

# 令和5年度 議会タウンミーティングアンケート集計結果（全体）

当日参加していただきました、参加者の皆さんのアンケート結果を掲載します。

1. 参加人数(受付:136名) (A班) 1月20日(土)瀬戸谷地区交流センター :30名(男:28名・女:2名)  
 (B班) 1月20日(土)高洲地区交流センター :67名(男:66名・女:1名)  
 (C班) 1月28日(日)稲葉地区交流センター :12名(男:11名・女:1名)  
 (D班) 1月28日(日)市民ホールおかべ :27名(男:25名・女:2名)

## 2. アンケート集計(提出:125名)

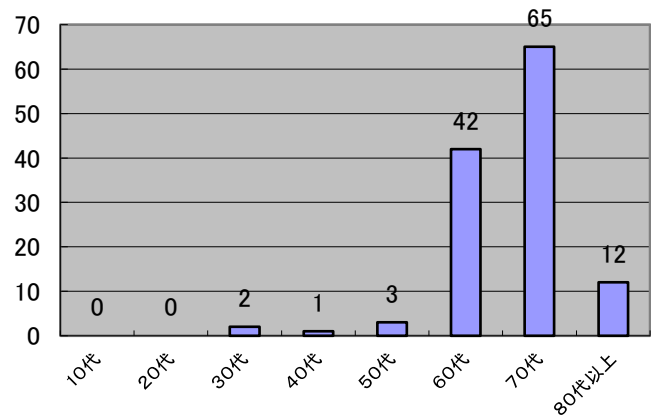
### 【地域別】

	(全体)	(A班)	(B班)	(C班)	(D班)
瀬戸谷	29	28		1	
稲葉	9			9	
葉梨	2			1	1
広幡	1				1
西益津	0				
藤枝	0				
青島	3		1	1	1
高洲	55		55		
大洲	1		1		
岡部	23				23
市外	0				
回答なし	2	1	1		
	125	29	58	12	26

### 【年齢別】

	(全体)	(A班)	(B班)	(C班)	(D班)
10代	0				
20代	0				
30代	2	1		1	
40代	1		1		
50代	3	2			1
60代	42	15	15	3	9
70代	65	10	34	7	14
80代以上	12	1	8	1	2
	125	29	58	12	26

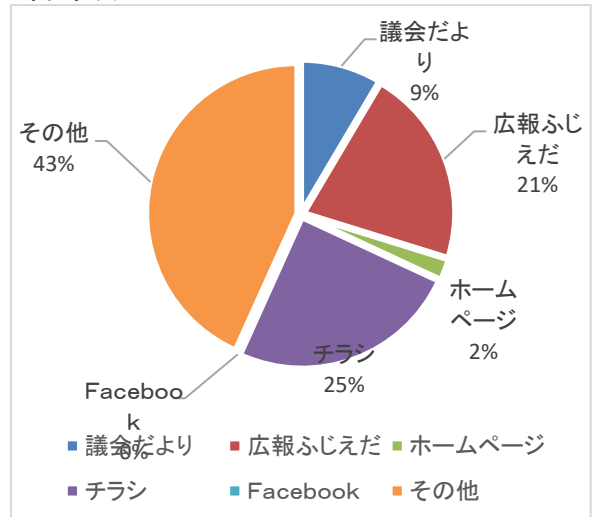
年齢別



## 3. アンケート内容

【質問1】タウンミーティングは何で知りましたか？(複数回答あり)

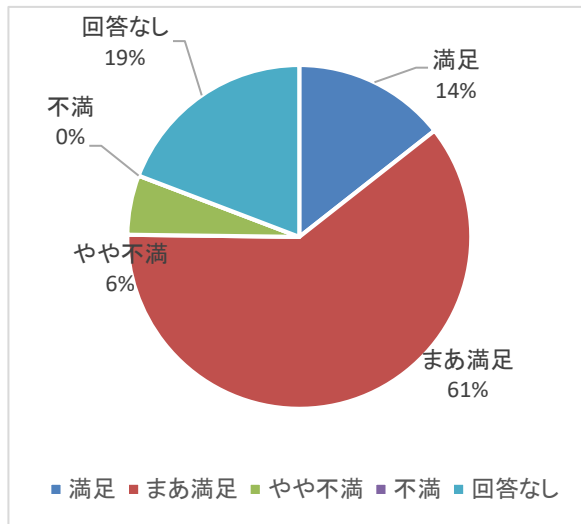
	(全体)	(A班)	(B班)	(C班)	(D班)
議会だより	12	2	4	1	5
広報ふじえだ	30	6	15	2	7
ホームページ	3	1	2		0
チラシ	35	10	19	4	2
Facebook	0	0	0		0
その他	61	13	26	7	15
	141	32	66	14	29



※その他・・・自治会、市議・知人の紹介

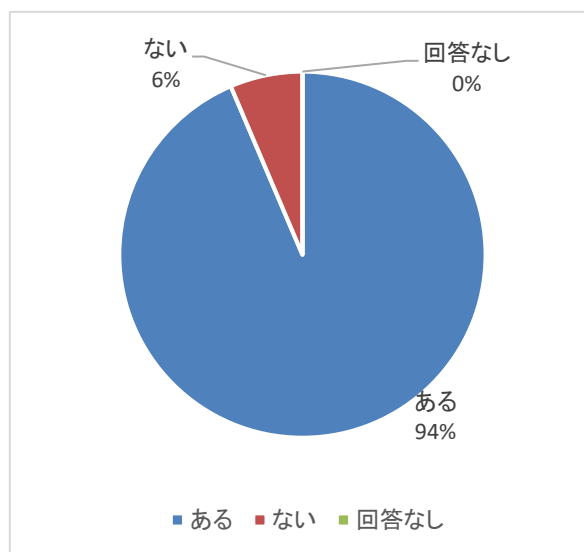
【質問2】タウンミーティング全体の時間・内容について

	(全体)	(A班)	(B班)	(C班)	(D班)
満足	18	2	9	2	5
まあ満足	76	19	38	5	14
やや不満	7	1	3	0	3
不満	0	0	0	0	0
回答なし	24	7	8	5	4
	125	29	58	12	26



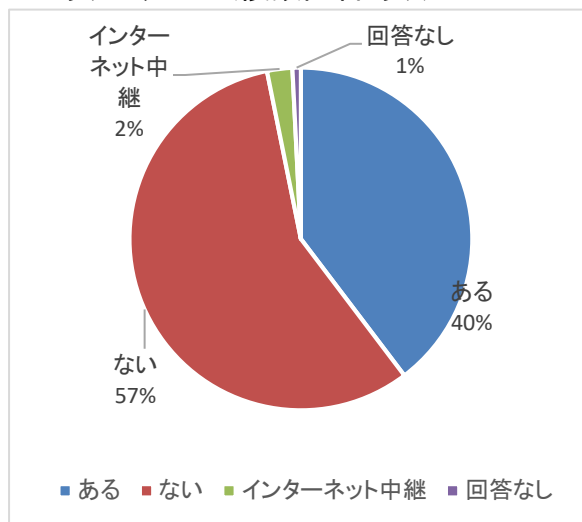
【質問3】藤枝市議会だよりを見たことがありますか？

	(全体)	(A班)	(B班)	(C班)	(D班)
ある	117	28	56	10	23
ない	8	1	2	2	3
回答なし	0	0	0	0	0
	125	29	58	12	26



【質問4】市役所の議場で議会の本議事を傍聴されたことがありますか？(複数回答あり)

	(全体)	(A班)	(B班)	(C班)	(D班)
ある	50	11	28	7	4
ない	72	18	29	4	21
インターネット中継	3	0	1	1	1
回答なし	1	0	1	0	0
	126	29	59	12	26



【質問5】あなたは、藤枝市議会のホームページを見たことがありますか。

	(全体)	(A班)	(B班)	(C班)	(D班)
ある	52	9	25	4	14
ない	69	20	32	5	12
回答なし	4	0	1	3	0
	125	29	58	12	26

