


空き家
リノベーション
レポート

空き家を
リノベーションしました

下記のとおりレポートします

1. 改修した空き家の外観写真



藤枝を

一緒に、

元気に、

素敵に、

2. 建物改修アドバイス又は購入のきっかけ※200字程度

子供の学校の学区内で探していたため、こちらの物件に決めました。前の住人の方が、ペット飼育をしていたため、築浅でしたが傷や臭いなどが気になりました。迷いましたが、助成金で改修させていただき、快適に住めたらいいなと考え決めました。

床は気になる所を上から貼り、壁紙も変えました。臭いも気にならなくなり、思いきって改修させていただき、気持ち良く住むことが出来るようになり、よかったです。

空き家 リノベーション レポート

空き家を リノベーションしました

下記のとおりレポートします

1. 改修した空き家の外観写真



2. 建物改修アドバイス又は購入のきっかけ※200字程度

結婚を機に住宅購入を考えていました。

土地、建物の広さ、価格、勤務地からの距離を条件に挙げていました。何より静かな住環境に、心惹かれました。藤枝市の空き家活用事業があったことで我慢しようと思っていたリノベーション工事もできました。市の担当の方がとても親切・丁寧で安心して引っ越しができました。ありがとうございました。

藤枝を

一緒に、

元気に、

素敵に、

空き家 リノベーション レポート

空き家を リノベーションしました

下記のとおりレポートします

1. 改修した空き家の外観写真



2. 建物改修アドバイス又は購入のきっかけ※200字程度

足触りの良いカーペットの階段も気に入っていましたが、築50年になる建築当時から変わらない仕様と、前の入居者が犬を飼っていて、掃除をしても犬の毛が取り切れないと聞き、掃除しやすい板の階段に改修しました。汚れが目に見えて分かりやすく、掃除が容易で大変満足しています。補助がなかったら、最低限のリフォームしかできませんでした。静岡から嫁いで藤枝で子育てしている身としては、市外の子育てファミリーの補助額の方が多いのは不服ですが、制度を利用できて助かりました。感謝申し上げます。

藤枝を

一緒に、

元気に、

素敵に、

空き家 リノベーション レポート

空き家を リノベーションしました

下記のとおりレポートします

1. 改修した空き家の外観写真



藤枝を
一緒に、
元気に、
素敵に、

2. 建物改修アドバイス又は購入のきっかけ※200字程度

今後、階段の昇降は困難になると考え、平屋物件を購入。

在宅避難を想定して、間取りは手を入れず、耐震補強工事を施す。

省エネの為、強制循環型太陽熱利用設備を設置。

古くなったブレーカーを感震ブレーカーに変更。

外観は、汚れた外壁の塗り直しを行いました。

それぞれに、補助金を交付して頂き、大変助かりました。

ありがとうございました。

空き家 リノベーション レポート

空き家を リノベーションしました

下記のとおりレポートします

1. 改修した空き家の外観写真



藤枝を
一緒に、
元気に、
素敵に、

2. 建物改修アドバイス又は購入のきっかけ※200字程度

住宅購入理由は、以前賃貸住宅に住んでいて、毎月家賃を払っても自分のものにはならない。ということで、中古住宅を買う決心をしました。物件探しは、新しい家や大きい家、素敵な家はどれも高く、とても手が届きません。

それで、築年数、広さなどを妥協すると、予算内の物件をいくつか見つけることができました。風呂、トイレ、キッチン、洗面を新しいものへ取り替え、壁紙を貼り変えることで、自分の気に入る家を手に入れることができました。

空き家 リノベーション レポート

空き家を リノベーションしました

下記のとおりレポートします

1. 改修した空き家の外観写真



藤枝を
一緒に、
元気に、
素敵に、

2. 建物改修アドバイス又は購入のきっかけ※200字程度

藤枝市で築15年以内の中古戸建を探しており、いい物件があったため購入しました。築10年ということで、主に全面的なクロスの張り替え、ガスコンロからIHクッキングヒーターへの交換、外交フェンスの設置を行いました。交換前は多少の汚れなど使用感が感じられましたが、内装の様子のがらりと変わり、アクセントクロスを導入するなどした為、快適に過ごすことができそうです。

空き家 リノベーション レポート

空き家を リノベーションしました

下記のとおりレポートします

1. 改修した空き家の外観写真



藤枝を
一緒に、
元気に、
素敵に、

2. 建物改修アドバイス又は購入のきっかけ※200字程度

新築を含めて住宅購入を考えていたところ、リノベーションした中古住宅に出会い購入に至りました。

リフォームは断熱を考え、シングルガラスをペアガラスに変更し、玄関ドアも断熱性のものに変えました。また、キッチンがガス仕様だったためIHにしました。


いろいろと費用がかかる中でしたので、補助金制度を利用することができ、大変良かったです。

空き家 リノベーション レポート

空き家を リノベーションしました

下記のとおりレポートします

1. 改修した空き家の外観写真



2. 建物改修アドバイス又は購入のきっかけ※200字程度

以前住んでいた家が手狭になり、少し広い家に住み替えを検討していた所、藤枝市の空き家活用・流通促進事業を知り、藤枝市で中古住宅を探していた所、この物件にめぐり会えてすぐに購入を決めました。改修事業も申請し、リフォームをしたので、とても住み心地の良い家になりました。ありがとうございます。


藤枝を
一緒に、
元気に、
素敵に、

空き家
リノベーション
レポート

空き家を
リノベーションしました

下記のとおりレポートします

1. 改修した空き家の外観写真



藤枝を
一緒に、
元気に、
素敵に、

2. 建物改修アドバイス又は購入のきっかけ※200字程度


10年以上家を空き家にしてきたが、各所の劣化が予想されると指摘され、不安もあり年齢的にも少しでも使い勝手の良い様にとすすめられ、改修する。

空き家
リノベーション
レポート

空き家を
リノベーションしました

下記のとおりレポートします

1. 改修した空き家の外観写真



藤枝を

一緒に、

元気に、

素敵に、

2. 建物改修アドバイス又は購入のきっかけ※200字程度

子供の小学校入学のタイミングで、住宅購入を検討していたところ、希望の条件に合致する物件を見つけ、購入に至りました。

築年数の浅い物件で改修する箇所はあまりありませんでしたが、和室を洋室へ変更する等、自分の好みに合う内装にリノベーションしました。

物件の内外装、周辺環境とも気に入っており、新生活を楽しみにしています。