




空き家を リノベーションしました

下記のとおりレポートします

1. 改修した空き家の外観写真



藤枝を
一緒に、
元気に、
素敵に、

2. 建物改修アドバイス又は購入のきっかけ※200字程度

明治時代から先祖が住んでいた土地のようで、建物も築100年くらいのものでした。
リノベーションにより、使い勝手を良くし長く住めるようにできました。

空き家 リノベーション レポート

空き家を リノベーションしました

下記のとおりレポートします

1. 改修した空き家の外観写真



藤枝を
一緒に、
元気に、
素敵に、

2. 建物改修アドバイス又は購入のきっかけ※200字程度

これまでアパートに住んでいましたが、戸建て購入を検討して物件を探していました。


建物は築30年以上だったのですが、立地が良かったため購入しました。市の補助金を活用して住宅改修を行い快適に過ごしています。

空き家
リノベーション
レポート

空き家を
リノベーションしました

下記のとおりレポートします

1. 改修した空き家の外観写真



藤枝を

一緒に、

元気に、

素敵に、

2. 建物改修アドバイス又は購入のきっかけ※200字程度

子供が大きくなって、1人部屋が欲しくなってきたので中古住宅を探していた所、部屋数もあり、間取りもとても気に入る物件を見つけました。

リフォームは、お風呂、洗面、トイレ、壁紙の張替え、リビングの床張替えをやりました。

壁紙の張替えで家の中が明るくなり、お風呂、洗面が新しくなったことで新築のような見た目になりました。補助金のおかげで思いきってやりたい所を全部リフォームできて満足しています。何度か市役所に相談に行きましたが、皆さん親切に対応して下さい感謝しています。

空き家 リノベーション レポート

空き家を リノベーションしました

下記のとおりレポートします

1. 改修した空き家の外観写真



藤枝を
一緒に、
元気に、
素敵に、

2. 建物改修アドバイス又は購入のきっかけ※200字程度

購入のきっかけは、藤枝市で中古戸建てを探していた時に、清里の築7年の未入居物件に出会いました。私達にとって運命の出会いとなりました。

内装は、ほとんど手を加える必要がなく、カーテンレール及び防犯上鍵の交換もしました。

外装は、外壁にツバメの巣跡、雨樋にスズメの巣跡があった為、外壁洗浄及び雨樋鳥の巣防止ネットを設置しました。

引越、改修等に補助金を活用させて頂き、ありがとうございました。

これから、藤枝市での新生活を楽しみたいと思います。

空き家
リノベーション
レポート

空き家を
リノベーションしました

下記のとおりレポートします

1. 改修した空き家の外観写真



藤枝を

一緒に、

元気に、

素敵に、

2. 建物改修アドバイス又は購入のきっかけ※200字程度

窓にカーテンレールが無く困ってしまいましたが、無事に設置する事ができました。安心して暮らすことが出来るようになりました。

空き家
リノベーション
レポート

空き家を
リノベーションしました

下記のとおりレポートします

1. 改修した空き家の外観写真



藤枝を

一緒に、

元気に、

素敵に、

2. 建物改修アドバイス又は購入のきっかけ※200字程度

生まれ育った藤枝市で老後のことも考えて、公共交通機関の整備された閑静な場所の物件でしたので購入を考えました。改修はこの建物のリフォームをして頂いた会社を相談して築年数を踏まえたリフォームを提案して頂きました。

空き家 リノベーション レポート

空き家を リノベーションしました

下記のとおりレポートします

1. 改修した空き家の外観写真



2. 建物改修アドバイス又は購入のきっかけ※200字程度

藤枝市に市外より転入です。

築17年の一部リノベーション済の物件を購入しました。畳表替え、一部クロスの張替えのみの予定でしたが、助成制度に背中を押され、クロス張替えの追加、収納力のある洗面台への交換、ベランダへの物干竿掛けの設置、クローゼットへの洋服掛けパイプ追加を加えました。

アドバイスとしましては『居住し始めてからの、追加リフォームは難しい』という事です。そのためにはこの制度は大変有難いものとなるでしょう。新生活の良いスタートがきれそうです。ありがとうございました。


藤枝を
一緒に、
元気に、
素敵に、

空き家
リノベーション
レポート

空き家を
リノベーションしました

下記のとおりレポートします

1. 改修した空き家の外観写真



藤枝を

一緒に、

元気に、

素敵に、

2. 建物改修アドバイス又は購入のきっかけ※200字程度


空き家年数が長かったので、水周りは全て新しい物に交換しました。畳をフローリングにかえたり、リノベーションで自分の生活にあったとても住みやすい家になったと、満足しています。新築も検討しましたが、トータルのコストがおさえられたので、外交費用にあてたり、今後、太陽光なども検討できる余地ができました。

空き家
リノベーション
レポート

空き家を
リノベーションしました

下記のとおりレポートします

1. 改修した空き家の外観写真



藤枝を

一緒に、

元気に、

素敵に、

2. 建物改修アドバイス又は購入のきっかけ※200字程度

子供がもうすぐ小学校に入学することによって、これ以上引っ越したくないので、マンションを購入することにしました。また、藤枝はとても住みやすい所なので、ずっとここで子育てと生活をしていきたいです。

空き家 リノベーション レポート

空き家を リノベーションしました

下記のとおりレポートします

1. 改修した空き家の外観写真



藤枝を
一緒に、
元気に、
素敵に、

2. 建物改修アドバイス又は購入のきっかけ※200字程度

会社の人事異動で藤枝市に転居してきました。

来た当初はまさか藤枝市に家を買うなんて！と思っていたのですが、住んでみると、まさに「ほどよく都会、ほどよく田舎」を地で行く藤枝市に惚れ込んでしまいました。

海なし市ではありますが、海も近く、山もあります。

食に関しても、駿河湾の海の幸はもちろん、直売所では市場に出回らない国産のレモンやマンゴー、アボカドまで手に入れることができます。

おかげで引っ越し前は、魚が好きでなかった子供たちも今ではすっかり「魚喰い」です。