


空き家
リノベーション
レポート

空き家を
リノベーションしました

下記のとおりレポートします

1. 改修した空き家の外観写真



藤枝を

一緒に、

元気に、

素敵に、

2. 建物改修アドバイス又は購入のきっかけ※200字程度

中古マンション購入を検討していたところ、こちらの物件をみつけました。

立地もよく、バルコニーからの景色がとても気に入りましたが、築年数が古く設備や床、壁などがかなり傷んでいたため、購入と同時に補助金を活用させていただき、フルリノベーションしました。


おかげさまで、とても住み心地がよく、今では私たち夫婦のお気に入りの場所になっています。



空き家をリノベーションしました

下記のとおりレポートします

1. 改修した空き家の外観写真



藤枝を
一緒に、
元気に、
素敵に、

2. 建物改修アドバイス又は購入のきっかけ※200字程度


空き家をリフォームしたものを購入
購入時、カーテンレールがないため、個人でリフォームしました。

空き家
リノベーション
レポート

空き家を
リノベーションしました

下記のとおりレポートします

1. 改修した空き家の外観写真



藤枝を

一緒に、

元気に、

素敵に、

2. 建物改修アドバイス又は購入のきっかけ※200字程度


家のまわりが、ドブ川で虫が多く、リフォームをしたおかげで虫の侵入もなくなり快適に過ごせてます。

空き家
リノベーション
レポート

空き家を
リノベーションしました

下記のとおりレポートします

1. 改修した空き家の外観写真



藤枝を

一緒に、

元気に、

素敵に、

2. 建物改修アドバイス又は購入のきっかけ※200字程度

今回、子供が生まれ部屋数等が足りなくなるため、中古マンションを購入し、リフォームを行いました。

築27年と古かったのですが、最上階ということもあり景色や日当たりが良く、すぐに気に入って購入しました。

お風呂が狭かったので広くし、キッチンも古くガスレンジだったので新しくIHにしました。壁紙は和テイストにして貼り、所々に木材を入れ、落ち着いた雰囲気の間になりました。今回、藤枝市のサポートのおかげで、思い通りのリフォームができ、大変満足しています。ありがとうございました。

空き家 リノベーション レポート

空き家を リノベーションしました

下記のとおりレポートします

1. 改修した空き家の外観写真



藤枝を
一緒に、
元気に、
素敵に、

2. 建物改修アドバイス又は購入のきっかけ※200字程度

藤枝駅周辺という立地条件で、しかも建物の間取りや広さ、そこから見える風景等、全てが私の理想的であった為、築年数のある中古物件ではありましたが即決して購入しました。


内装を自分の好きな壁紙や床等に改修することで、現在は新築同様な気分で憧れのマンション生活を楽しんでいます。

空き家
リノベーション
レポート

空き家を
リノベーションしました

下記のとおりレポートします

1. 改修した空き家の外観写真



藤枝を

一緒に、

元気に、

素敵に、

2. 建物改修アドバイス又は購入のきっかけ※200字程度


建物購入前はアパートだった為、トイレ、お風呂、家への出入りで不便していました。特にお風呂は自宅では使用できませんでした。外装でも段差が多く、室内においてもトイレに行くだけで3か所ほどの段差を超えなくてはならず、大変でした。購入した家でも入口周りに段差があった為、スローバーなどの工事をしました。

空き家
リノベーション
レポート

空き家を
リノベーションしました

下記のとおりレポートします

1. 改修した空き家の外観写真



藤枝を

一緒に、

元気に、

素敵に、

2. 建物改修アドバイス又は購入のきっかけ※200字程度

妻のふる里である藤枝に移住するにあたって、今回立地のいい中古住宅を購入したことで、水廻りなどのリフォームにこの補助金があったことが後押しとなり、移住への道が拓けました。

空き家 リノベーション レポート

空き家を リノベーションしました

下記のとおりレポートします

1. 改修した空き家の外観写真



2. 建物改修アドバイス又は購入のきっかけ※200字程度

静岡市から藤枝市への転居を悩んでいる際に、藤枝市さんの空き家活用の事業をされていると知り、藤枝市への転居を決めました。子育て世代でこれからお金がかかる事への不安がある中、こういった事業をされていてとても背中を押して頂くような気持でした。半導体不足の影響でなかなか改修が進まなかったため、早め早めでリフォーム会社とお話を進めていけた方が良かったと感じています。

藤枝を
一緒に、
元気に、
素敵に、

空き家 リノベーション レポート

空き家を リノベーションしました

下記のとおりレポートします

1. 改修した空き家の外観写真



2. 建物改修アドバイス又は購入のきっかけ※200字程度

田舎暮らしを夢に、都会の横浜から君津に転居し、野菜作り生活に生き甲斐を見出そうとしました。しかし、猿に農作物を食べられ、敷地の中の菜園の作物が何度となく荒らされました。野生動物との戦いに疲れ、ゆっくりと明るく生活するために、温暖で、平坦な街並み、程よい田舎・都会の藤枝を生活基盤をすることにしました。数年に渡り、候補地選定に時間をかけ、終の棲家をさがして今の家にたどり着きました。多くの家を見学し、友達にも勧められ家の内覧をして最後の家と確信しました。皆さん本当にお世話になりました。これからも宜しくお願いします。

藤枝を
一緒に、
元気に、
素敵に、

空き家
リノベーション
レポート

空き家を
リノベーションしました

下記のとおりレポートします

1. 改修した空き家の外観写真



2. 建物改修アドバイス又は購入のきっかけ※200字程度

S59築の古い家の購入に際し、洗面所、風呂をメインにリフォームしてきれいになりました。

藤枝を
一緒に、
元気に、
素敵に、