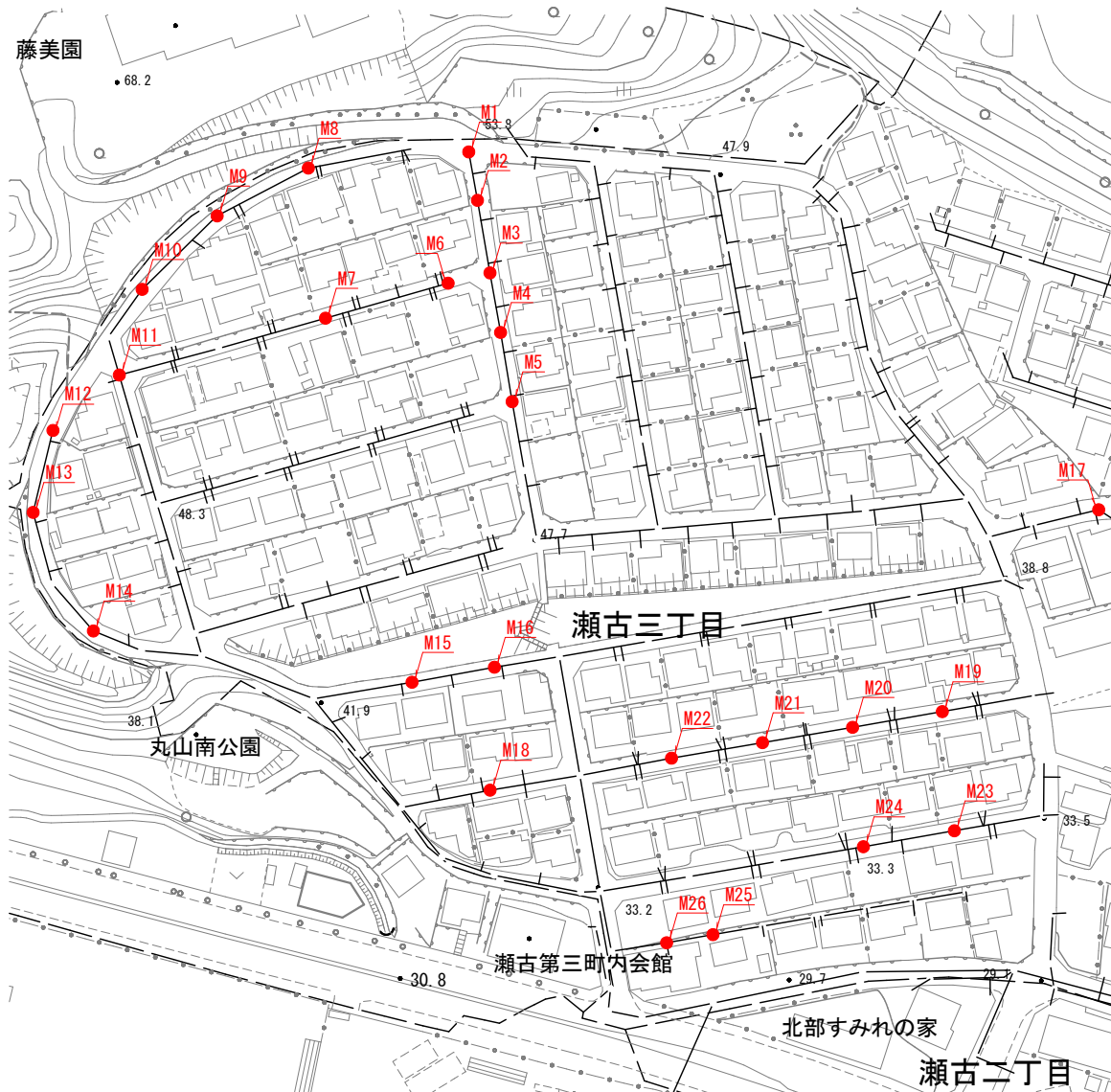


## 平面図

S=1 : 1500 (S=1 : 3000)

マンホール蓋改築

N=26箇所

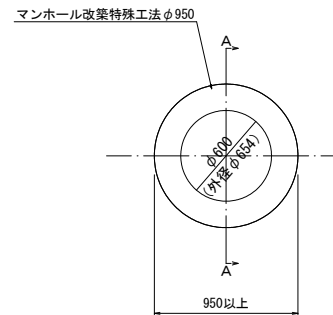


## マンホール蓋改築構造図

### 円形 Cutter 工法

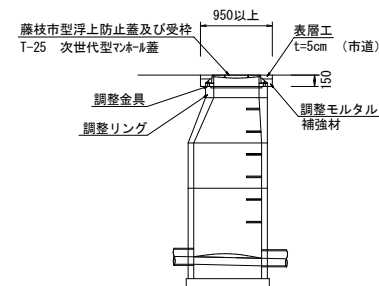
#### 平面図

S=1/25 (S=1/50)



#### 断面図

S=1/50 (S=1/100)



AS殻処分 市道  $(0.95^2 - 0.654^2) \times \pi / 4 \times 0.05 \times 26 = 0.48 \text{ m}^3$

AS汚泥処分 市道  $0.95 \pi \times 0.05 \times 0.023 \times 26 = 0.09 \text{ m}^3$

コンクリート殻処分  $(0.82^2 - 0.6^2) \times \pi / 4 \times 0.06 \times 26 = 0.38 \text{ m}^3$

工事名	令和7年度(市単)瀬古三丁目地内マンホール蓋改築工事		
図面名	平面図・構造図	縮尺	図示 ( )内はA3縮尺時
設計年月日	令和7年5月	図面番号	1葉中1号
藤枝市 環境水道部 下水道課			