


令和元年版

藤枝市統計書



藤 枝 市

は し が き

藤枝市統計書、令和元年版をここに発行する運びとなりました。

本統計書は藤枝市の市勢の推移及び現況を明らかにすることにより社会情勢に対応する均衡のとれた行政を推し進めていくための基本的な資料づくりを目的としたものです。

近年は社会情勢を速やかに分析し、理解することによりその対応を誤りなく方向づけをし、対処することが要求されており、統計に対する需要度は非常に高まっていると推察されます。

このことから、本統計書を広く活用していただき、市政発展の礎となれば幸せに存じます。

なお、資料の提供について、格別の御協力をいただきました関係各位に厚くお礼申し上げますとともに、今後ともなお一層の御協力、御支援をお願いいたします。

令和4年3月

藤枝市長 北村 正平

凡 例

1. 本書は、藤枝市勢に関する統計資料を収録したものであります。
2. 本書は、平成30年(度)の資料を主として収集し、平成26年(度)から平成30年(度)まで5か年間の資料を主に比較対照のため掲げてありますが、資料の有無、統計表の型式等の理由により適宜伸縮したものもあります。
3. 本市は平成21年1月1日に岡部町と合併したため、旧岡部町分の統計資料につきましては、平成24年版まで本書の後半部に別途掲載しております。
4. 資料は主として、市役所各部課かい、市内官公署、団体及び当課で直接収録したものであって、資料の出所は各統計表下部右欄に掲げてあります。

5. 本表中の年次、年度、年月日は次のとおりです。

年 次	暦年（1月～12月）
年 度	会計年度（4月～翌年3月）
年	記載期日を現在とする。
調査年	調査期日を現在とする。

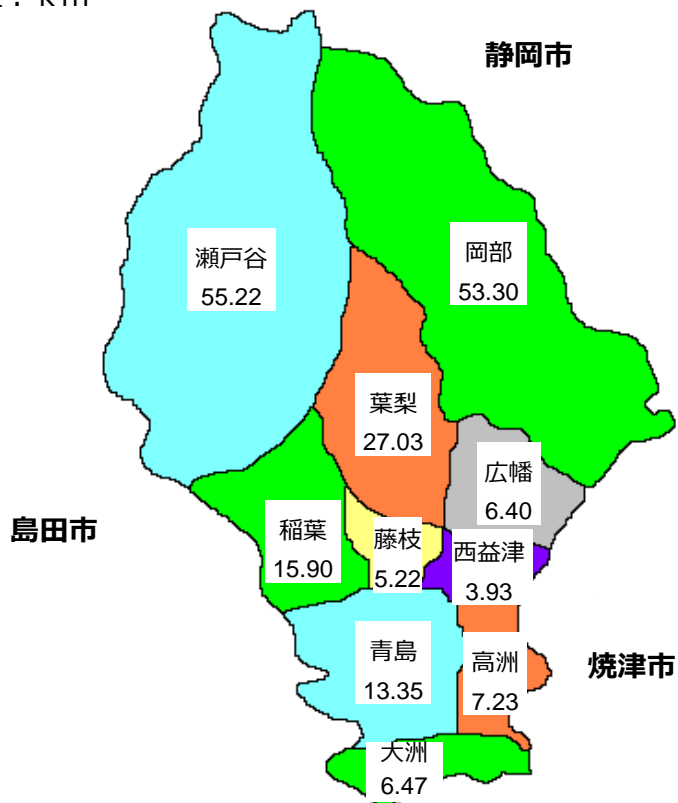
6. 単位はすべて表頭右欄外に注記したが、一見して明らかなものは省略しました。
なお、単位未満は四捨五入してあるので総数とは必ずしも一致しない場合があります。

7. 統計表中符号の用法は次のとおりです。

「0」	単位未満
「ー」	皆無または該当数字のないもの
「…」	不詳
「△」	減少
「X」	該当数字はあるが発表を控えたもの

市域の変遷

単位：km²

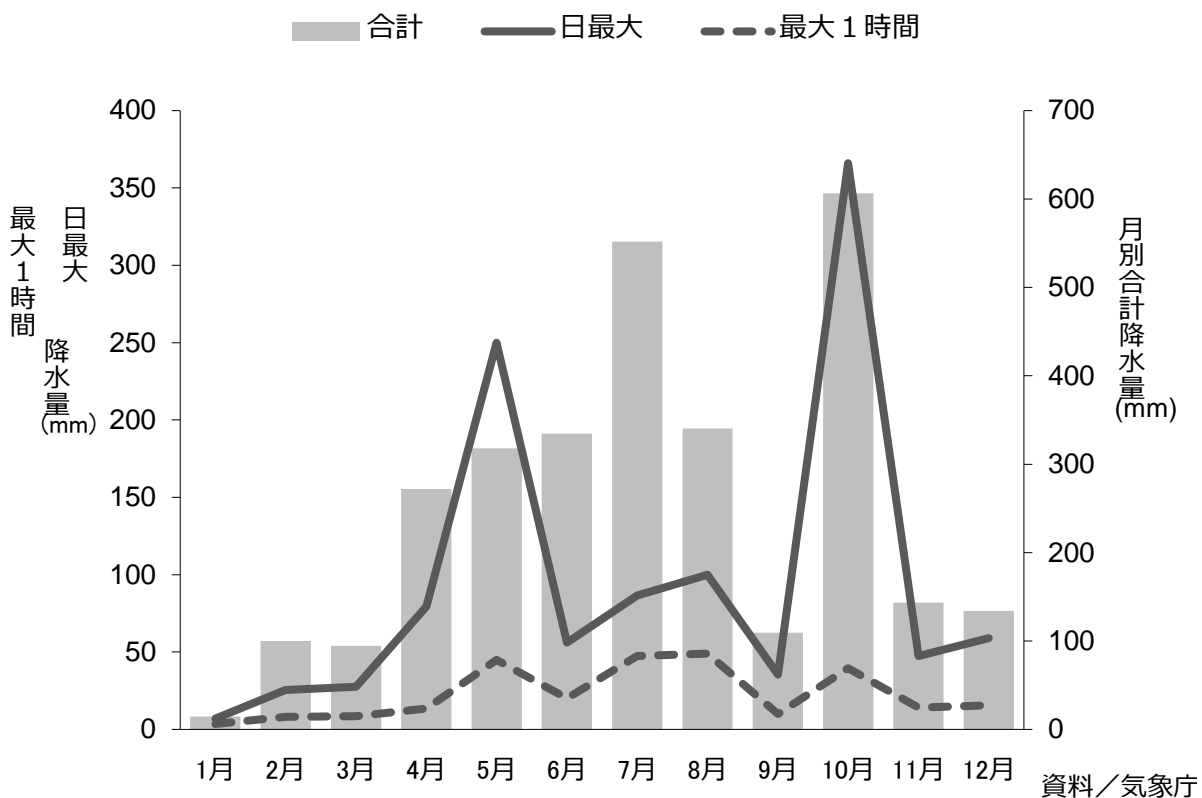


(注) 各地区の面積は、合併・編入申請書による按分

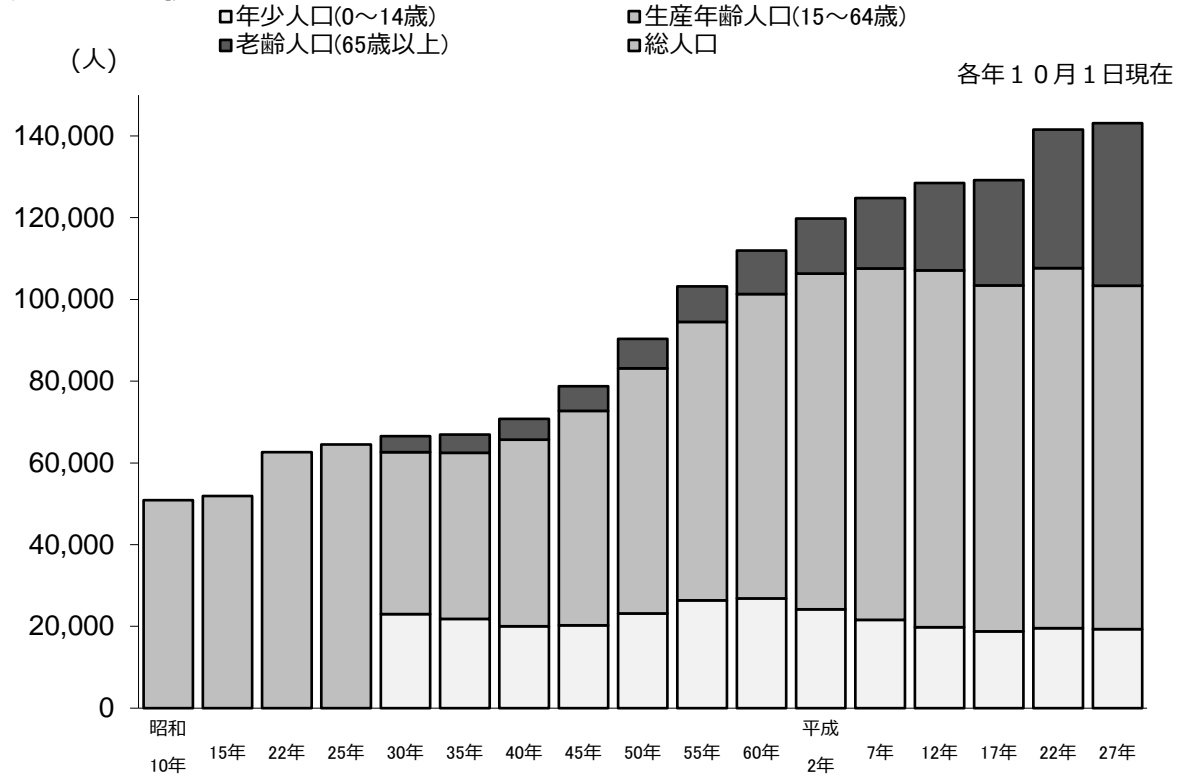
合併年月日	
昭和29年3月31日市制施行	藤枝・西益津・青島・葉梨・高洲・大洲・稲葉
昭和30年2月25日編入	瀬戸谷
昭和32年4月1日編入	広幡
平成21年1月1日合併	岡部

高根山観測地点での雨量状況

(令和元年)



人口の推移

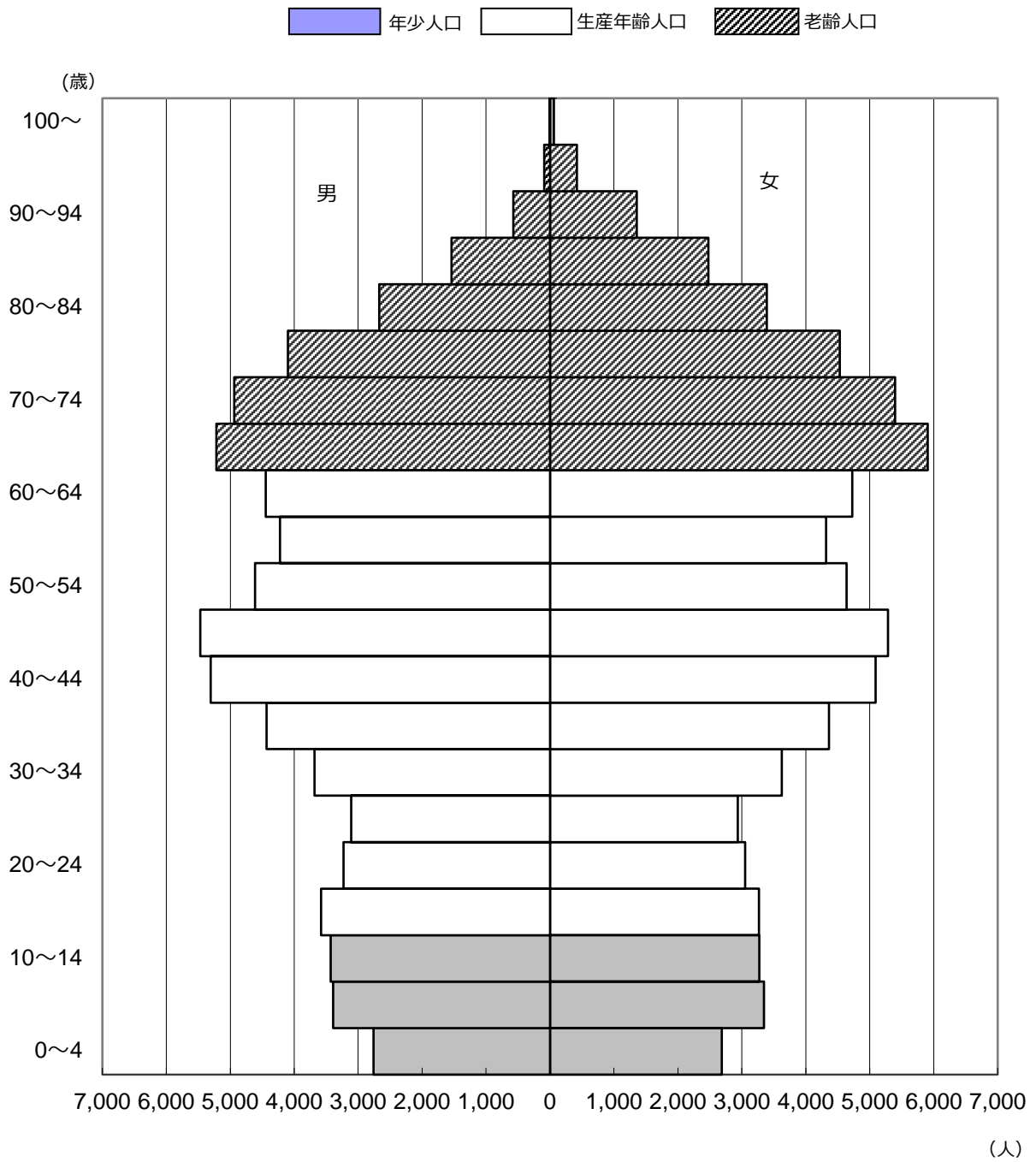


(注)昭和25年以前は、年少・生産年齢・高齢人口別の集計はしていない。
年齢不詳は除く。

資料/国勢調査

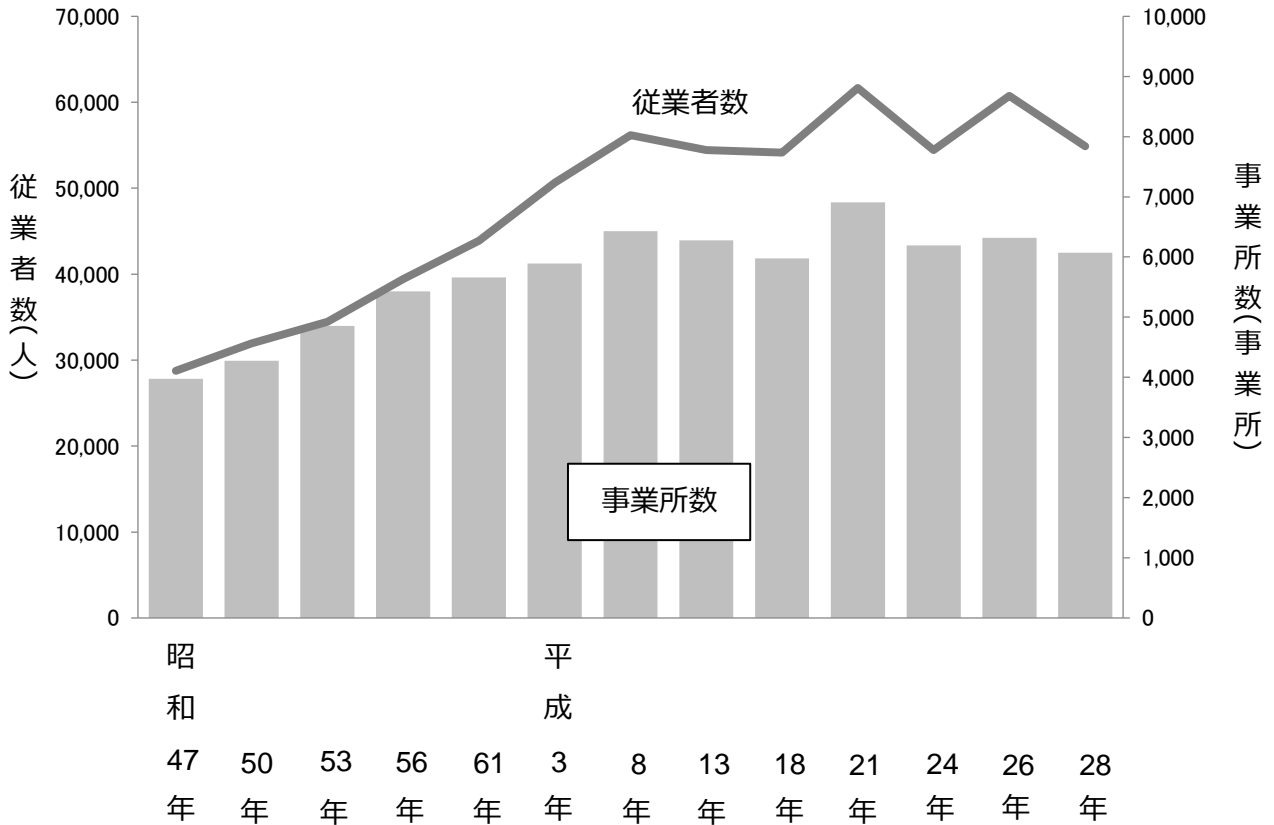
年齢別人口ピラミッド

平成31年3月31日現在



資料/総務課

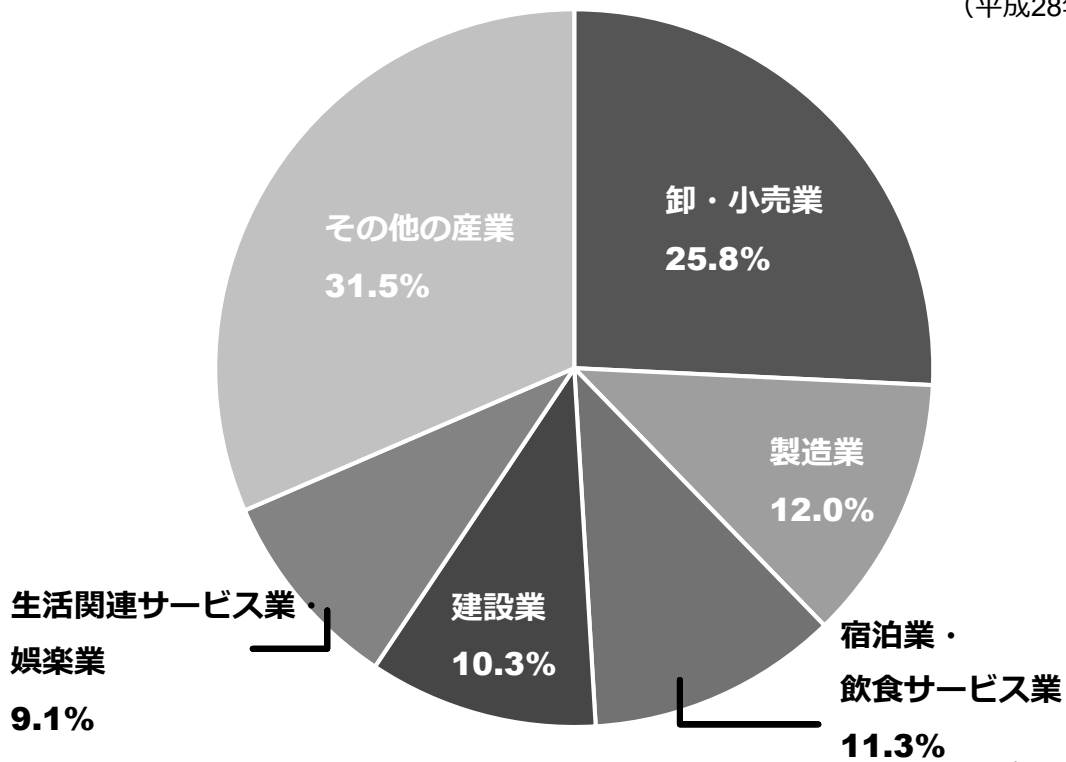
事業所数と従業者数の推移



資料/経済センサス

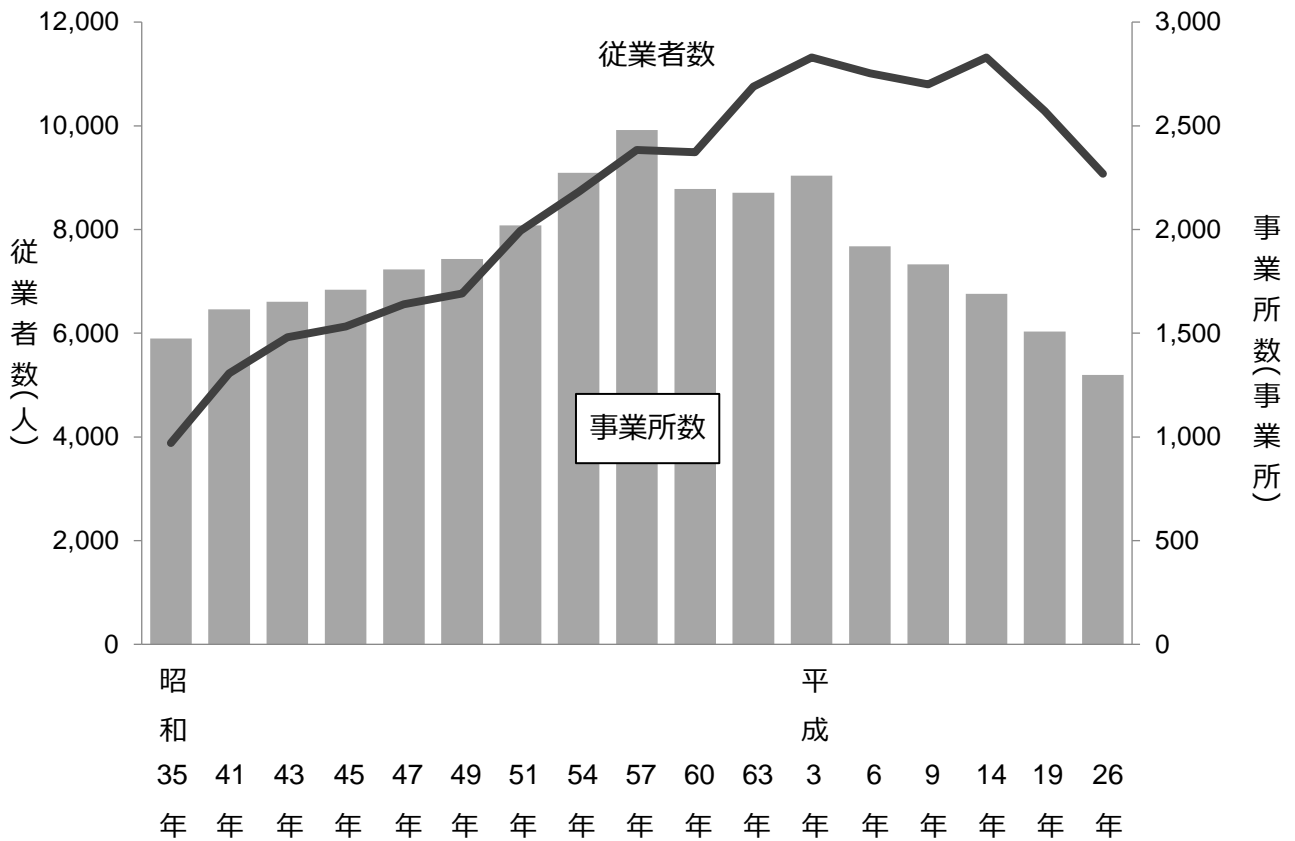
産業分類別事業所数構成比

(平成28年)



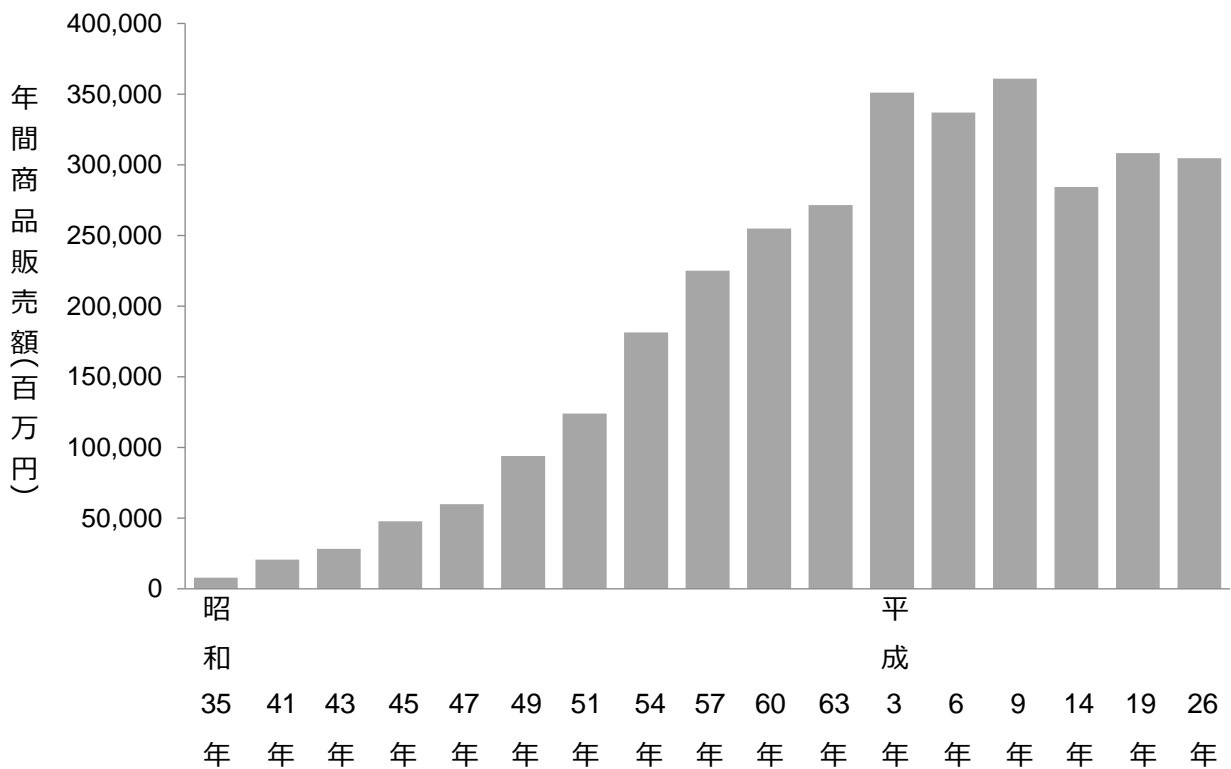
資料/経済センサス

商業事業所数と従業者数の推移



資料/商業統計調査

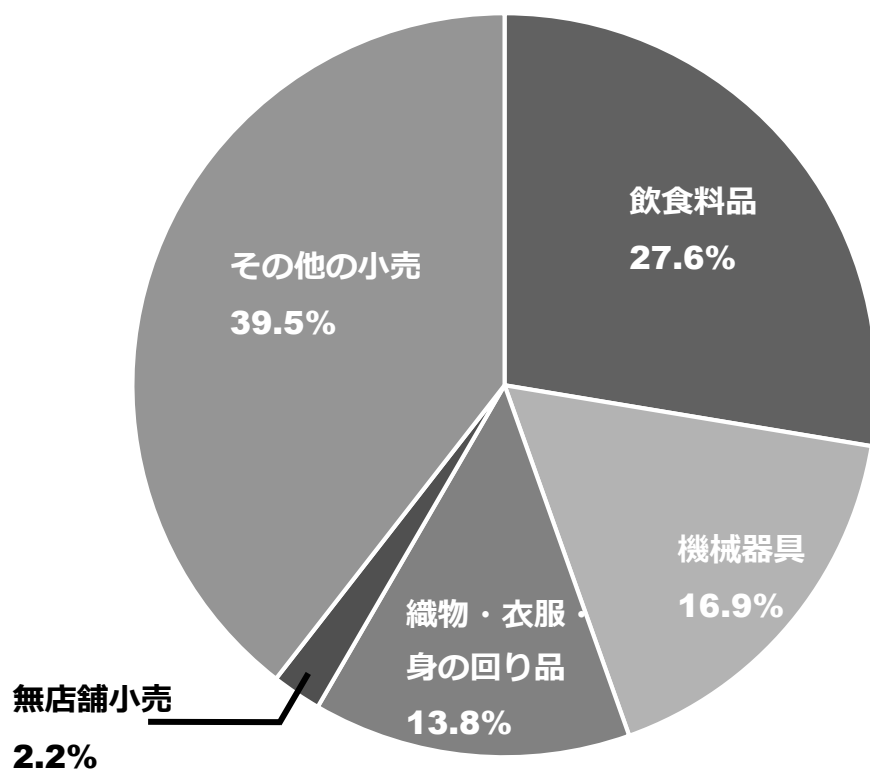
年間商品販売額の推移



資料/商業統計調査

産業分類別小売事業所数構成比

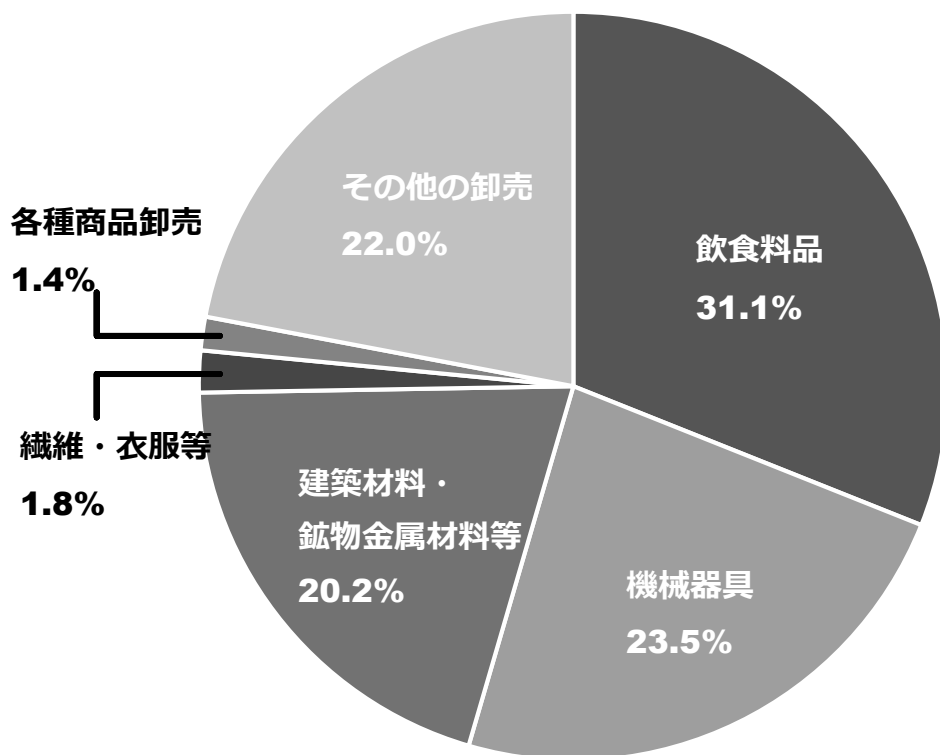
(平成26年)



資料／商業統計調査

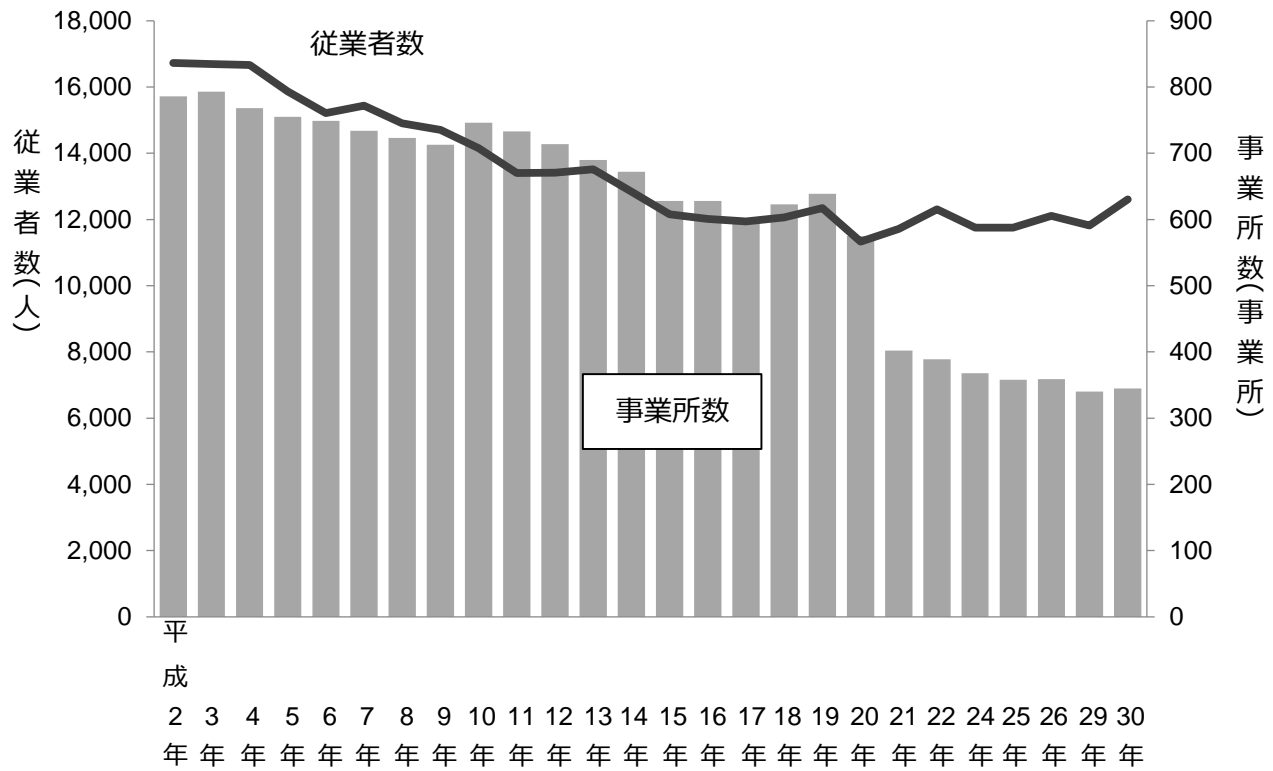
産業分類別卸売事業所数構成比

(平成26年)



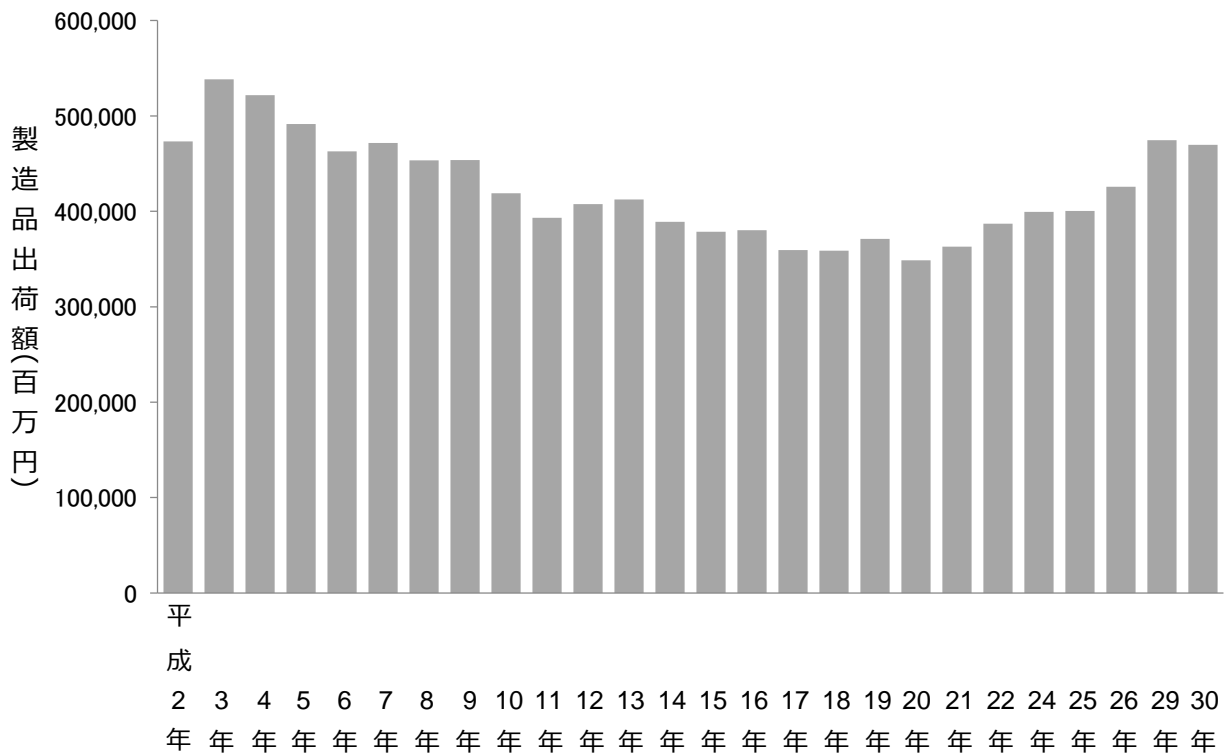
資料／商業統計調査

工業事業所数と従業者数の推移



資料／工業統計調査

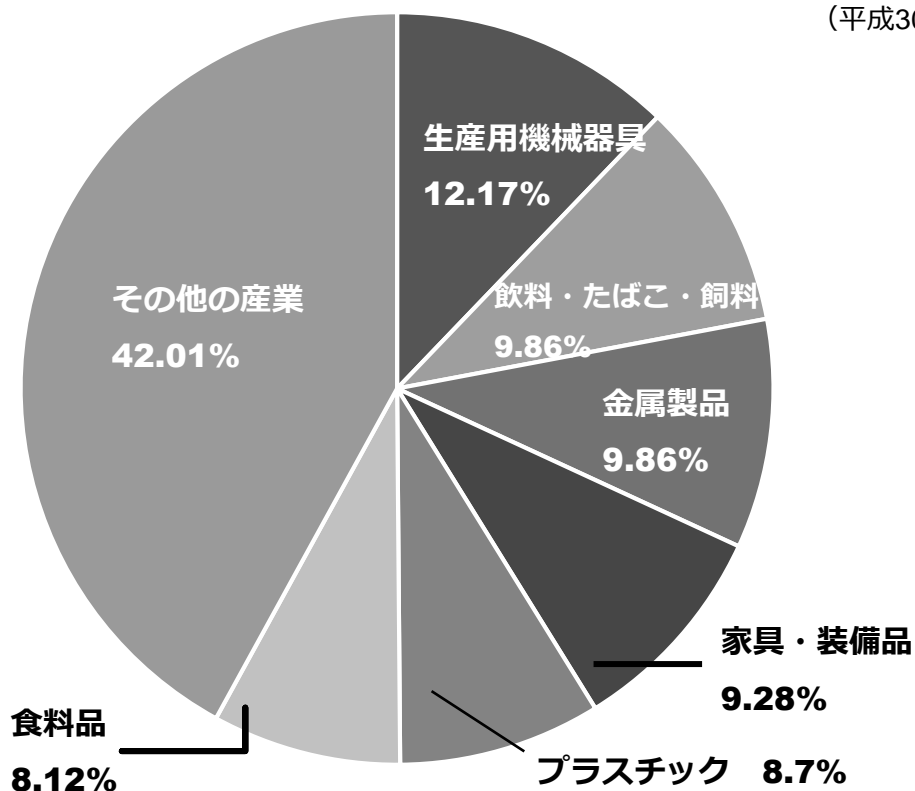
製造品出荷額の推移



資料／工業統計調査

産業分類別工業事業所数構成比

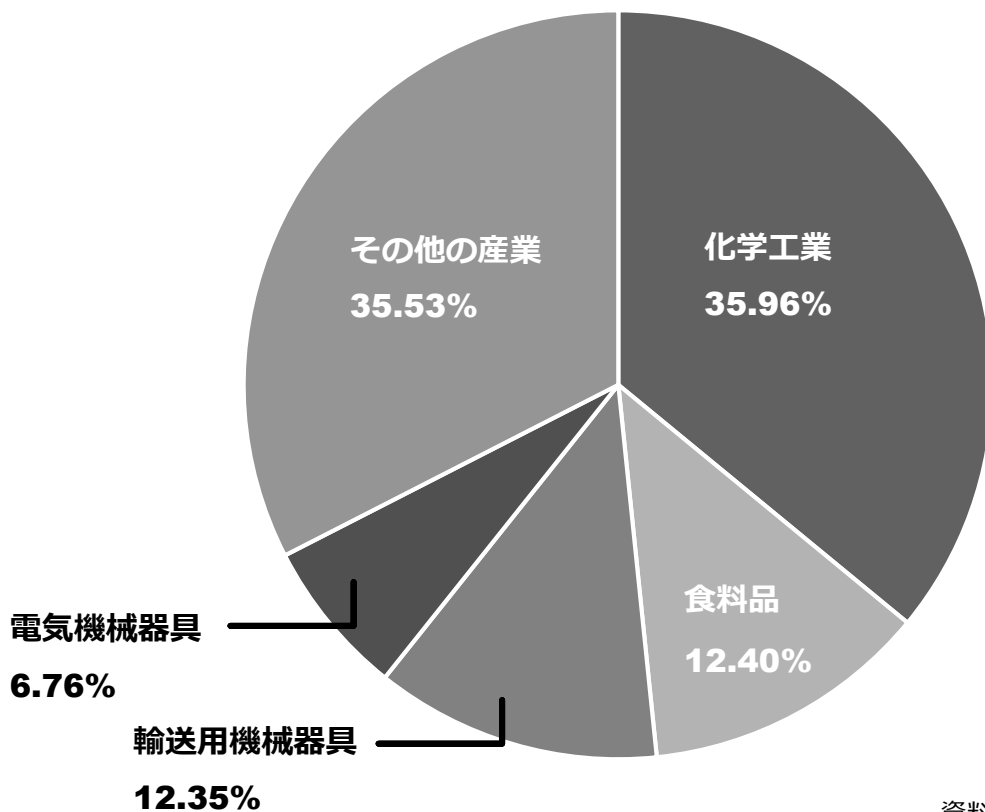
(平成30年)



資料/工業統計調査

産業分類別製造品出荷額構成比

(平成30年)



資料/工業統計調査

統計表

目 次

No.	頁	No.	頁
A 土地・気象		26	住居の種類・住宅の所有関係別一般世帯数 26
1	市域の推移 1	27	住宅の建て方(4区分)・住宅の所有の関係(5区分)・ 別住宅に住む一般世帯数及び一般世帯人員 26
2	位置・面積・標高 1	28	通勤・通学者人口(藤枝市から県内・県外へ) -15歳以上- 27
3	地区別面積 1	29	通勤・通学者人口(県内・県外から藤枝市へ) -15歳以上- 27
4	用途別面積 2	C 事業所(事業所・企業統計調査、 経済センサス結果)	
5	地目別面積 2	30	調査年別・事業所数・従業者数 28
6	主な山 2	31	調査年別・産業別事業所数・産業別従業者数 28
7	主な河川 3	32	経営組織別事業所数・従業者数 29
8	年別気象統計 3	33	地区別・経営組織別事業所数・従業者数(民営) 29
9	雨量状況 3	34	産業別・地区別事業所数(民営) 30
10	地震発生回数 3	35	産業別・地区別従業者数(民営) 30
B 人口・世帯		36	産業別・従業者規模別・事業所数・従業者数 30
11	総人口(住民登録人口+外国人登録人口) 4	D 商業(商業統計調査結果)	
12	住民登録人口 5	37	調査年別・事業所数・従業者数・年間商品販売額 32
13	外国人住民人口 7	38	産業分類別事業所数 32
14	地区別年齢階層別人口(自治会・町内会) 7	39	産業分類別従業者数 33
15	地区別人口(自治会・町内会) 8	40	産業分類別年間商品販売額 33
16	年少・生産年齢・高齢人口の状況 9	41	地区別・産業中分類別事業所数 34
17	人口動態 9	42	地区別・産業中分類別従業者数 34
18	婚姻 9	43	従業者規模別事業所数 36
19	離婚 9	44	売場面積規模別事業所数 36
20	自治会・町内会別人口 10	45	年間商品販売規模別事業所数 36
21	大字別人口 17	46	業態別事業所数・従業者数・年間商品販売額・ 売場面積 37
22	国勢調査の人口・世帯数 23	47	地区別・産業中分類別年間商品販売額 38
23	人口集中地区(DID)人口・面積 23	48	経営組織別産業分類別事業所数 38
24	昼間人口 24	49	産業小分類別事業所数・従業者数・年間商品販売額 40
25	労働力状態別15歳以上人口 24		

No.	頁	No.	頁
E 工業（工業統計調査結果）		75 作物別水田転作実施実績	62
50 調査年別事業所数・従業者数・製造品 出荷額等	42	G 教育	
51 地区別事業所数・従業者数・製造品 出荷額等(3人以下の事業所を除く)	43	76 小学校児童数・教員数等	64
52 従業者規模別事業所数・従業者数・製造品 出荷額等(3人以下の事業所を除く)	43	77 中学校生徒数・教員数等	64
53 産業別事業所数・従業者数・製造品 出荷額等(3人以下の事業所を除く)	43	78 高等学校生徒数・教職員数等	64
54 地区別産業別事業所数・従業者数・ 製造品出荷額等(3人以下の事業所を除く)	44	79 幼保連携認定こども園園児数・教職員数等	64
55 従業者規模別現金給与総額・原材料 使用額等・製造品出荷額等・在庫総額・ 生産額・付加価値額・減価償却額(従業者 30人以上の事業所)	46	80 幼稚園園児数・教職員数等	65
56 産業中分類別現金給与総額・原材料 使用額等・製造品出荷額等・在庫総額・ 生産額・付加価値額・減価償却額(従業者 30人以上の事業所)	46	81 小学校別児童数・教職員数等	65
F 農業		82 中学校別生徒数・教職員数等	66
57 専業・兼業別農家数	48	83 高等学校別生徒数・教職員数等	66
58 地区別農地の移動及び転用	50	84 幼稚園・こども園別園児数・教職員数等	67
59 地区別農家世帯員数	51	85 年次別・小学校別児童数	68
60 地区別年齢別農家世帯員数	51	86 年次別・中学校別生徒数	68
61 農業雇用労働の状況（販売農家）	51	87 年次別・高等学校別生徒数	68
62 就業状態別農家世帯員数(16歳以上の人)	52	88 私立大学の学生数・教職員数等	68
63 専業・兼業農家世帯員数(15歳以上の人)	53	89 特別支援学校児童生徒数	69
64 経営耕地面積	54	90 小学校学年別児童数	70
65 地区別自家農業従事日数別の農業従事者数	56	91 中学校学年別生徒数	70
66 地区別経営耕地規模別経営体数	57	92 小・中学校の児童・生徒の体位	72
67 保有山林面積規模別経営体数	57	93 中・高校生の進路状況	72
68 農産物販売金額規模別経営体数	58	94 中・高校卒業生の産業別就職状況	73
69 畜産状況	58	95 学校給食の状況	74
70 農業機械所有台数	58	96 学校給食食品別残量	74
71 施設園芸経営体数	60	97 学校給食栄養充足度	74
72 地区別水稲作付面積	61	98 給食費の状況	74
73 水田転作実施面積	61	99 社会教育関係団体の状況	75
74 地区別米穀出荷数量	62	100 各種学級開設の状況	75
		101 市民会館ホール利用状況	76
		102 文化センター利用状況	76
		103 地区交流センター利用状況	78
		104 体育施設利用状況	79
		105 スポーツ教室等実施状況	84
		106 学校体育施設利用状況 (一般社会教育利用団体件数)	86
		107 勤労者福祉センター「サンライフ藤枝」 利用状況	87
		108 勤労青少年ホーム利用状況	88

No.	頁
109 生涯学習センター利用状況	89
110 市民ホールおかべ利用状況	89
111 指定文化財・登録文化財	90
112 郷土博物館・文学館利用状況	93
113 郷土博物館収蔵資料数	93
114 市民文化祭出品作品数	93
115 図書館蔵書数の推移	93
116 図書館登録者数・実貸出者数・延貸出者数	93
117 図書貸出の状況	94

H 金融

118 市内金融機関等の店舗数・局数	96
119 農業制度資金利用状況	96
120 中小企業融資状況	97

I 電気・ガス・水道

121 電灯・電力供給状況	98
122 都市ガス供給状況	98
123 上水道給水状況	100
124 有収水量の推移	100
125 公共下水道の状況	101
126 排水設備工事・水洗便所等改造資金融資 あつ旋及び利子補給の状況（公共下水道）	101
127 農業集落排水事業の状況	101
128 排水設備工事・水洗便所等改造資金融資 あつ旋及び利子補給の状況（農業集落排水）	101

J 運輸・通信

129 J R 東海藤枝駅利用状況	102
130 藤枝駅乗車人員	103
131 市内タクシー利用状況	102
132 市内のバス利用状況	102
133 自動車の保有台数	105
134 郵便施設の状況	106
135 テレビ受信契約数	106

No.	頁
K 社会福祉	
136 民生委員・児童委員の相談・指導件数	108
137 生活困窮者の相談状況	108
138 生活保護の状況	108
139 身体障害者数	108
140 知的障害者数	108
141 精神障害者数	109
142 障害者福祉サービス利用状況（自立支援給付）	110
143 障害者福祉サービス利用状況（地域生活支援事業）	110
144 放課後等デイサービス利用状況	110
145 障害者福祉サービス利用状況（その他事業）	111
146 養護老人ホーム円月荘の状況	111
147 児童発達支援センター・事業所利用状況	112
148 保育所の状況	112
149 児童・子ども手当等受給者数	112
150 児童福祉施設入所状況	113
151 子ども家庭課の相談又は指導回数	113
152 ふれあい広場数	113
153 献血の状況	114
154 一般福祉活動	114
155 募金の状況	114
156 介護保険第1号被保険者の状況	115
157 要介護（要支援）認定者数	115
158 居宅介護（介護予防）サービス受給者数	116
159 地域密着型（介護予防）サービス受給者数	116
160 施設介護サービス受給者数	116
161 高齢者世帯の年齢階層別・男女別状況	116
162 地区別ひとりぐらし高齢者数	117
163 地区別高齢者サービス利用者数	117
164 老人クラブ状況	117
165 市民相談の受理状況	118
166 市政相談	119
167 国民年金加入者数	119
168 国民年金給付状況（拠出制）	119
169 国民健康保険被保険者世帯の推移	120
170 国民健康保険被保険者世帯の年度平均の推移	120
171 診療費給付の状況	120
172 後期高齢者医療被保険者数の推移	120

No.	頁	No.	頁
L 建設			
173 土地区画整理事業	122	206 交通事故曜日別件数	141
174 地籍調査実施状況	123	207 免許保有者数	141
175 都市計画決定街路	124	208 消防力の状況	142
176 市内道路延長	125	209 消防水利の状況	142
177 橋梁の状況	125	210 救急の状況	142
178 住宅地造成事業(3,000㎡以上のもの)	126	211 火災発生状況	144
179 都市公園・緑地	128	212 出火原因別火災発生件数	144
180 用途別建築確認申請数	131	O 財政	
181 公営住宅の状況	131	213 年度別一般会計	146
182 市営住宅一覧	131	214 一般会計款別当初予算	148
M 保健・衛生		215 一般会計款別決算	149
183 医療施設の状況	132	216 国民健康保険事業特別会計	150
184 医師・歯科医師・薬剤師数	132	217 簡易水道事業特別会計	150
185 市立病院の病床数	132	218 土地取得特別会計	150
186 市立病院の入院患者数・外来患者数	132	219 公共下水道事業特別会計	152
187 死因別死亡者数	133	220 駐車場事業特別会計	152
188 合計特殊出生率と乳児死亡率	133	221 農業集落排水事業特別会計	154
189 感染症患者発生状況	133	222 介護保険特別会計	154
190 衛生関係店舗数	133	223 後期高齢者医療特別会計	154
191 結核健康診断の実施状況	134	224 水道事業会計決算額	156
192 予防接種実施状況	134	225 病院事業会計決算額	156
193 志太・榛原地域救急医療センター利用状況	135	226 国民健康保険税の状況	156
194 霊柩自動車使用状況	136	227 市税決算額の推移	156
195 ごみの収集量の推移	136	228 市税の収入額	157
196 生ごみ収集量	136	229 土地評価の状況	157
197 し尿・浄化槽汚泥処理量の推移	136	230 地目別評価の状況	157
198 し尿処理人口の推移	136	231 家屋評価の状況	158
199 畜犬状況	136	232 非木造家屋用途別の状況	158
200 公害苦情処理取扱件数	137	233 木造家屋用途別の状況	158
N 警察・消防		234 長期債現在高	159
201 犯罪発生の状況	138	235 目的別長期債現在高	159
202 交通事故の発生状況	138	236 借入先別長期債現在高	160
203 人身交通事故の月別と年齢別発生状況	139	237 市有財産	161
204 藤枝市の事故発生状況	139	238 財産管理	161
205 第1当事者の原因別人身事故件数	140		

No.	頁
P 議会・選挙	
239 市議会開催状況および議案等件数	162
240 選挙執行状況	162
241 投票区別選挙人名簿登録者数	163
Q 行政	
242 藤枝市行政組織機構	164
243 市の職員数	166
R その他	
244 自治会名・町内会名	167
245 自治会・町内会数等	168
246 県内他市町の状況	169
247 公共施設・団体等	173

A 土 地 ・ 気 象

1. 市域の推移

合併・編入年月日	合併・編入の状況	区域名	面積	人口	世帯数
昭和29年1月1日	志太郡藤枝町と西益津村を合併し、藤枝町を置く。	藤 枝 町 西 益 津 村	5.30 k m ² 4.90	15,290 人 5,193	2,843 世帯 897
昭和29年3月31日	志太郡藤枝町大字大覚寺上及び大覚寺下の区域を焼津市に編入	大覚寺上・下	0.90	517	84
昭和29年3月31日	志太郡藤枝町、青島町、葉梨村、高洲村、大洲村及び稲葉村を合併して市制施行	藤 枝 町 青 島 町 葉 梨 村 高 洲 村 大 洲 村 稲 葉 村 計	9.30 13.40 27.20 7.20 6.50 16.00 79.60	20,306 15,580 6,560 5,525 4,608 3,842 56,421	3,754 2,793 977 871 743 582 9,720
昭和30年2月25日	志太郡瀬戸谷村を藤枝市に編入	瀬戸谷村	55.60	5,303	855
昭和32年4月1日	志太郡広幡村大字越後島の区域を焼津市に編入	越 後 島	0.71	566	102
昭和32年4月1日	志太郡広幡村を藤枝市に編入	広 幡 村	6.16	4,561	753
平成21年1月1日	志太郡岡部町を藤枝市に合併	岡 部 町	53.29	12,502	4,027

(注) 面積・人口・世帯数については、合併・編入申請書による数値

2. 位置・面積・標高

位 置	東経	138° 15' 28''	
	北緯	34° 52' 03''	(市役所)
面 積		194.06 k m ²	
標 高		22.65 m	(市役所)

(注) ・面積は国土地理院による全国都道府県市区町村別面積調の数値
 ・位置情報は、平成14年4月1日測量法改正に伴い世界測地系を参照

3. 地区別面積 (全国都道府県市区町村別面積調による面積)

単位：k m²

総数	瀬戸谷	稲葉	葉梨	広幡	西益津	藤枝	青島	高洲	大洲	岡部
194.06	55.22	15.90	27.03	6.40	3.93	5.22	13.35	7.23	6.47	53.30
100.0%	28.5%	8.2%	13.9%	3.3%	2.0%	2.7%	6.9%	3.7%	3.3%	27.5%

(注) 国土地理院測量成果の公告による面積を、合併・編入申請書の数値により按分

4. 用途別面積

平成31年3月31日現在 単位：k m²

市全体の面積	市街化区域						
	第1種低層住居専用地域	第2種低層住居専用地域	第1種中高層住居専用地域	第2種中高層住居専用地域	第1種住居地域	第2種住居地域	
194.06	20.389	3.832	0.179	1.502	4.451	2.568	1.289

市街化区域						市街化調整区域	都市計画区域外
準住居地域	近隣商業地域	商業地域	準工業地域	工業地域	工業専用地域		
0.901	0.837	0.529	1.991	0.665	1.645	91.831	81.84

資料/都市政策課

5. 地目別面積

各年1月1日現在 単位：k m²

区分 年次	総数	田	畑	宅地	山林	原野	雑種地	池沼	その他
平成27年	194.060	11.754	28.632	20.654	89.293	3.055	3.853	0.149	36.670
28	194.060	11.655	28.600	20.773	89.301	3.048	3.833	0.149	36.701
29	194.060	11.542	28.592	20.856	89.283	3.048	3.836	0.149	36.754
30	194.060	11.495	28.554	20.894	89.295	3.044	3.851	0.149	36.778
31	194.060	11.235	28.565	20.968	89.331	3.063	3.642	0.149	37.107

資料/課税課

6. 主な山

名称	標高
高根山 (瀬戸ノ谷)	871.0 m
菩提山 (瀬戸ノ谷)	691.0
高尾山 (瀬戸ノ谷)	675.0
高草山 (岡部町岡部)	501.0
椿山 (瀬戸ノ谷)	484.3
烏帽子形山 (瀬戸ノ谷)	392.6
城山 (瀬戸ノ谷)	380.4
城山 (岡部町宮島)	376.9
天王山 (北方)	350.4
京塚山 (堀之内・助宗)	245.1
潮山 (潮)	204.0

「国土地理院発行1/25,000地形図」より判読

資料/都市政策課

7. 主な河川

平成31年3月1日現在

河川名	全延長	河川名	全延長
大井川水系 (一)大井川	168.29 km	(二)滝之谷川	3.15
(一)大津谷川	3.85	(二)岡部川	5.30
(一)大久保川	4.50	(二)吐呂川	2.11
瀬戸川水系 (二)瀬戸川	26.38	(二)谷川川	1.20
(二)朝比奈川	25.50	(二)野田沢川	1.40
(二)葉梨川	13.10	(二)青羽根川	1.50
(二)内瀬戸谷川	6.10	(二)山中沢川	1.00
(二)谷稲葉川	3.40	栃山川水系 (二)栃山川	13.60
(二)滝沢川	5.21	(二)木屋川	10.00
(二)市場川	1.16	(二)東光寺谷川	6.15

(注) 市内を流れる2級河川以上

資料/河川課「静岡県河川指定調書」より

8. 年別気象統計

各年

区分 年別	気温 (°C)			降雨量 (mm)			天気 (日)			
	平均	最高(月)	最低(月)	合計	最大(月)	最小(月)	晴	曇	雨	雪
平成30年	17.60	35.8(7)	-3.1(1)	1,851.0	336.5(9)	25.0(2)	238	73	54	-

(注) 志太消防本部焼津消防署での観測値

資料/志太消防本部

平成25年4月1日志太広域事務組合志太消防設立により、藤枝市中央消防署の観測廃止

9. 雨量状況

令和元年 単位：降水量(mm)

月	1	2	3	4	5	6	7	8	9	10	11	12
合計	14.5	100.0	94.5	272.0	318.0	334.5	552.0	340.5	109.5	606.5	143.5	134.0
日最大	7.0	25.5	27.5	79.5	250.0	56.0	86.5	100.0	35.5	366.0	47.5	59.0
最大1時間	3.5	8.0	8.5	13.5	45.0	20.0	47.5	49.0	10.0	39.5	14.0	15.5

(注) 高根山観測地点での観測値

資料/気象庁HP

10. 地震発生回数

各年 単位：回

区分 年次	有感地震 回数	震 度										
		1	2	3	4	5弱	5強	6弱	6強	7		
平成27年	4	3	1	-	-	-	-	-	-	-	-	-
28	2	2	-	-	-	-	-	-	-	-	-	-
29	4	4	-	-	-	-	-	-	-	-	-	-
30	5	2	3	-	-	-	-	-	-	-	-	-
令和元年	3	2	1	-	-	-	-	-	-	-	-	-

(注) 藤枝市岡出山(静岡県の震度計)での観測値

資料/静岡地方気象台HP

B 人 口 ・ 世 帯

1 1 . 総人口（住民登録人口＋外国人登録人口）

各年3月31日現在

区分 年	人 口			世帯数	対前年 人 口 増加数	対前年 人 口 増加率	男女比 (女=100)	人口密度 (人/k m ²)	世帯人員 (人/世帯)
	計	男	女						
昭和51年	93,040	45,570	47,470	23,545	3,211	3.6	96.0	655	4.0
52	96,115	47,030	49,085	24,474	3,075	3.3	95.8	677	3.9
53	98,547	48,260	50,287	25,123	2,432	2.5	96.0	694	3.9
54	100,984	49,468	51,516	25,823	2,437	2.5	96.0	711	3.9
55	103,058	50,528	52,530	26,328	2,074	2.1	96.2	726	3.9
56	105,505	51,757	53,748	27,123	2,447	2.4	96.3	743	3.9
57	107,412	52,691	54,721	27,848	1,907	1.8	96.3	757	3.9
58	108,662	53,346	55,316	28,368	1,250	1.2	96.4	765	3.8
59	110,203	54,129	56,074	28,947	1,541	1.4	96.5	776	3.8
60	111,878	54,943	56,935	29,574	1,675	1.5	96.5	788	3.8
61	113,614	55,703	57,911	30,288	1,736	1.6	96.2	800	3.8
62	115,385	56,512	58,873	30,929	1,771	1.6	96.0	813	3.7
63	117,035	57,292	59,743	31,629	1,650	1.4	95.9	824	3.7
平成元年	118,776	58,077	60,699	32,447	1,741	1.5	95.7	837	3.7
2	120,322	58,861	61,461	33,216	1,546	1.3	95.8	855	3.6
3	121,799	59,627	62,172	34,105	1,477	1.2	95.9	865	3.6
4	123,213	60,313	62,900	34,955	1,414	1.2	95.9	875	3.5
5	124,185	60,843	63,342	35,705	972	0.8	96.1	882	3.5
6	125,184	61,304	63,880	36,491	999	0.8	96.0	889	3.4
7	126,356	61,798	64,558	37,390	1,172	0.9	95.7	898	3.4
8	127,425	62,364	65,061	38,270	1,069	0.8	95.9	905	3.3
9	128,541	62,913	65,628	39,098	1,116	0.9	95.9	913	3.3
10	128,996	63,122	65,874	39,878	455	0.4	95.8	917	3.2
11	129,582	63,419	66,163	40,645	586	0.5	95.9	921	3.2
12	130,253	63,706	66,547	41,391	671	0.5	95.7	925	3.1
13	130,581	63,887	66,694	42,064	328	0.3	95.8	928	3.1
14	131,107	64,222	66,885	42,918	526	0.4	96.0	932	3.1
15	131,360	64,388	66,972	43,577	253	0.2	96.1	933	3.0
16	131,467	64,379	67,088	44,283	107	0.1	96.0	934	3.0
17	131,600	64,395	67,205	44,843	133	0.1	95.8	935	2.9
18	131,890	64,588	67,302	45,316	290	0.2	96.0	937	2.9
19	132,172	64,728	67,444	45,901	282	0.2	96.0	939	2.9
20	132,253	64,749	67,504	46,536	81	0.1	95.9	940	2.8
21	144,781	70,917	73,864	51,084	12,528	9.5	96.0	746	2.8
22	145,005	71,035	73,970	51,798	224	0.2	96.0	747	2.8
23	144,929	71,011	73,918	52,477	△ 76	△ 0.1	96.1	747	2.8
24	145,459	71,222	74,237	53,501	530	0.4	95.9	750	2.7
25	146,214	71,504	74,710	54,536	755	0.5	95.7	754	2.7
26	146,459	71,730	74,729	55,419	245	0.2	96.0	755	2.6
27	146,427	71,701	74,726	56,300	△ 32	△ 0.0	96.0	755	2.6
28	146,530	71,737	74,793	57,272	103	0.1	95.9	755	2.6
29	146,233	71,536	74,697	58,044	△ 297	△ 0.2	95.8	754	2.5
30	145,789	71,258	74,531	58,766	△ 444	△ 0.3	95.6	751	2.5
31	144,941	70,811	74,130	59,219	△ 848	△ 0.6	95.5	747	2.4

資料/総務課

1 2. 住民登録人口

各年 3 月 3 1 日現在

区分 年	人口			世帯数	対前年 人口増加数	対前年 人口増加率	人口密度 (人/k㎡)	世帯人員 (人/世帯)
	計	男	女					
昭和29年	57,131	27,636	29,495	9,790	-	- %	422	5.8
30	62,798	30,218	32,580	10,575	5,667	9.0	464	5.9
31	62,629	30,460	32,169	10,717	△ 169	△ 0.3	463	5.8
32	67,595	32,803	34,792	11,486	4,966	7.3	476	5.9
33	67,784	33,016	34,768	11,764	189	0.3	477	5.8
34	68,182	33,235	34,947	11,985	398	0.6	480	5.7
35	68,246	33,221	35,025	12,160	64	0.1	481	5.6
36	68,354	33,251	35,103	12,307	108	0.2	481	5.6
37	68,259	33,198	35,061	12,570	△ 95	△ 0.1	481	5.4
38	68,416	33,277	35,139	12,911	157	0.2	482	5.3
39	69,766	33,931	35,835	13,656	1,350	1.9	491	5.1
40	70,785	34,440	36,345	14,285	1,019	1.4	499	5.0
41	72,039	35,188	36,851	14,920	1,254	1.7	507	4.8
42	74,128	36,189	37,939	15,986	2,089	2.8	522	4.6
43	76,407	37,344	39,063	16,838	2,279	3.0	538	4.5
44	78,153	38,290	39,863	17,371	1,746	2.2	550	4.5
45	79,187	38,746	40,441	17,711	1,034	1.3	558	4.5
46	80,808	39,408	41,400	18,428	1,621	2.0	569	4.4
47	82,098	40,088	42,010	19,137	1,290	1.6	578	4.3
48	84,317	41,312	43,005	19,930	2,219	2.6	594	4.2
49	86,860	42,544	44,316	21,075	2,543	2.9	612	4.1
50	89,829	44,104	45,725	22,195	2,969	3.3	633	4.0
51	92,936	45,511	47,425	23,517	3,107	3.3	655	4.0
52	96,014	46,970	49,044	24,443	3,078	3.2	676	3.9
53	98,446	48,200	50,246	25,091	2,432	2.5	693	3.9
54	100,879	49,409	51,470	25,795	2,433	2.4	711	3.9
55	102,933	50,459	52,474	26,281	2,054	2.0	725	3.9
56	105,412	51,704	53,708	27,091	2,479	2.4	742	3.9
57	107,316	52,641	54,675	27,821	1,904	1.8	756	3.9
58	108,533	53,282	55,251	28,332	1,217	1.1	764	3.8
59	110,074	54,070	56,004	28,904	1,541	1.4	775	3.8
60	111,750	54,879	56,871	29,537	1,676	1.5	787	3.8
61	113,502	55,647	57,855	30,256	1,752	1.5	799	3.8
62	115,258	56,449	58,809	30,884	1,756	1.5	812	3.7
63	116,874	57,208	59,666	31,564	1,616	1.4	823	3.7
平成元年	118,589	57,984	60,605	32,370	1,715	1.4	835	3.7
2	120,054	58,731	61,323	33,075	1,465	1.2	853	3.6
3	121,292	59,345	61,947	33,804	1,238	1.0	862	3.6
4	122,374	59,858	62,516	34,462	1,082	0.9	870	3.6
5	123,363	60,397	62,966	35,221	989	0.8	877	3.5
6	124,474	60,922	63,552	36,069	1,111	0.9	884	3.5
7	125,619	61,432	64,187	36,956	1,145	0.9	893	3.4

住民登録人口（つづき）

区分 年	人口			世帯数	対前年 人口増加数	対前年 人口増加率	人口密度 (人/k㎡)	世帯人員 (人/世帯)
	計	男	女					
平成 8年	126,620	61,936	64,684	37,815	1,001	0.8	900	3.3
9	127,691	62,465	65,226	38,633	1,071	0.8	907	3.3
10	128,118	62,677	65,441	39,434	427	0.3	910	3.2
11	128,626	62,939	65,687	40,156	508	0.4	914	3.2
12	129,295	63,250	66,045	40,932	669	0.5	919	3.2
13	129,590	63,420	66,170	41,581	295	0.2	921	3.1
14	130,042	63,717	66,325	42,391	452	0.3	924	3.1
15	130,280	63,907	66,373	43,061	238	0.2	926	3.0
16	130,258	63,883	66,375	43,667	△ 22	△ 0.0	926	3.0
17	130,348	63,881	66,467	44,219	90	0.1	926	2.9
18	130,717	64,035	66,682	44,793	369	0.3	929	2.9
19	130,877	64,095	66,782	45,315	160	0.1	930	2.9
20	130,892	64,088	66,804	45,904	15	0.0	930	2.9
21	143,248	70,175	73,073	50,382	12,356	8.6	738	2.8
22	143,426	70,293	73,133	51,068	178	0.1	739	2.8
23	143,428	70,313	73,115	51,818	2	0.0	739	2.8
24	143,925	70,564	73,361	52,775	497	0.3	742	2.7
25	144,679	70,862	73,817	53,827	754	0.5	746	2.7
26	145,126	71,126	74,000	54,887	447	0.3	748	2.6
27	145,108	71,099	74,009	55,799	△ 18	△ 0.0	748	2.6
28	145,115	71,109	74,006	56,723	7	0.0	748	2.6
29	144,746	70,859	73,887	57,431	△ 369	△ 0.3	746	2.5
30	144,238	70,533	73,705	58,093	△ 508	△ 0.4	743	2.5
31	143,273	70,032	73,241	58,426	△ 965	△ 0.7	738	2.5

(注) 外国人を含まない。また、昭和29年は瀬戸谷・広幡地区を、昭和30・31年は広幡地区を除く。平成21年1月1日に岡部町と合併 資料/総務課

13. 外国人住民人口 各年3月31日現在

平成31年3月31日現在

(1) 外国人住民人口(総数)

(2) 外国人住民人口(国籍別)

年	人 口			世帯数
	計	男	女	
平成11年	956	480	476	489
12	958	456	502	459
13	991	467	524	483
14	1,065	505	560	527
15	1,080	481	599	516
16	1,209	496	713	616
17	1,252	514	738	624
18	1,173	553	620	523
19	1,295	633	662	586
20	1,361	661	700	632
21	1,533	742	791	702
22	1,579	742	837	730
23	1,501	698	803	659
24	1,534	658	876	726
25	1,535	642	893	709
26	1,333	604	729	532
27	1,319	602	717	501
28	1,415	628	787	549
29	1,487	677	810	613
30	1,551	725	826	673
31	1,668	779	889	793

国 籍	計	男	女
ブラジル	257	136	121
韓国	95	44	51
フィリピン	334	88	246
中国	303	144	159
ペルー	147	76	71
朝鮮	10	6	4
インドネシア	54	40	14
アメリカ	23	19	4
アルゼンチン	17	11	6
タイ	44	8	36
マレーシア	7	5	2
イギリス	7	4	3
オーストラリア	6	5	1
カナダ	7	5	2
ニュージーランド	3	1	2
パキスタン	4	4	-
コロンビア	57	31	26
ボリビア	6	2	4
バングラデシュ	2	2	-
スリランカ	6	4	2
その他	279	144	135
合計	1,668	779	889

(注) 平成24年7月9日外国人登録法が廃止され、日本に在留する外国人は同日から在留資格によっては住民登録台帳法が適用されるようになった。

資料/市民課

14. 地区別年齢階層別人口(自治会・町内会)

平成31年3月31日現在

地区 年齢	総数	瀬戸谷	稲葉	葉梨	広幡	西益津	藤枝	青島	高洲	大洲	岡部
総数	144,941	2,197	3,033	13,388	8,800	9,254	21,204	42,233	24,735	9,004	11,093
0～4	5,445	44	107	610	398	269	681	1,675	1,085	248	328
5～9	6,736	67	107	760	479	383	930	2,055	1,156	381	418
10～14	6,701	57	123	610	421	411	960	2,043	1,193	459	424
15～19	6,846	72	152	608	389	453	922	2,058	1,251	496	445
20～24	6,278	76	131	542	391	438	837	1,901	1,131	402	429
25～29	6,046	72	121	534	381	341	797	1,865	1,228	320	387
30～34	7,309	86	146	728	493	375	935	2,277	1,453	340	476
35～39	8,794	113	151	967	645	461	1,134	2,663	1,550	516	594
40～44	10,398	105	171	919	677	621	1,402	3,301	1,915	667	620
45～49	10,754	104	203	931	645	746	1,486	3,338	1,978	640	683
50～54	9,248	141	195	778	492	575	1,380	2,911	1,543	613	620
55～59	8,539	155	211	772	443	491	1,284	2,541	1,383	523	736
60～64	9,173	202	237	917	516	536	1,381	2,576	1,386	583	839
65～69	11,123	245	280	1,123	649	747	1,693	2,819	1,701	779	1,087
70～74	10,334	166	180	931	631	852	1,622	2,626	1,681	722	923
75～79	8,630	157	190	658	479	712	1,497	2,301	1,333	548	755
80～84	6,061	152	156	458	315	434	1,168	1,507	891	386	594
85～89	4,016	104	110	343	224	273	682	1,078	547	246	409
90～94	1,930	60	46	146	100	115	316	527	271	101	248
95～99	511	17	15	46	31	20	85	151	44	33	69
100～	69	2	1	7	1	1	12	20	15	1	9

(注) 外国人を含む。

資料/総務課

15. 地区别人口（自治会・町内会）

各年3月31日現在

区分		年	平成27年	28年	29年	30年	31年
総 数	計		146,427	146,530	146,233	145,789	144,941
	男		71,701	71,737	71,536	71,258	70,811
	女		74,726	74,793	74,697	74,531	74,130
	世帯数		56,300	57,272	58,044	58,766	59,219
瀬 戸 谷	計		2,379	2,336	2,291	2,261	2,197
	男		1,169	1,139	1,120	1,105	1,076
	女		1,210	1,197	1,171	1,156	1,121
	世帯数		842	852	869	889	878
稲 葉	計		3,166	3,141	3,082	3,056	3,033
	男		1,553	1,545	1,525	1,507	1,495
	女		1,613	1,596	1,557	1,549	1,538
	世帯数		1,101	1,122	1,123	1,142	1,153
葉 梨	計		13,420	13,454	13,475	13,383	13,388
	男		6,639	6,674	6,673	6,622	6,622
	女		6,781	6,780	6,802	6,761	6,766
	世帯数		4,930	5,005	5,081	5,106	5,176
広 幡	計		8,701	8,761	8,796	8,868	8,800
	男		4,300	4,345	4,355	4,386	4,365
	女		4,401	4,416	4,441	4,482	4,435
	世帯数		3,205	3,254	3,299	3,395	3,435
西 益 津	計		9,641	9,633	9,561	9,439	9,254
	男		4,702	4,710	4,679	4,632	4,520
	女		4,939	4,923	4,882	4,807	4,734
	世帯数		3,727	3,781	3,841	3,850	3,814
藤 枝	計		22,009	21,870	21,727	21,379	21,204
	男		10,599	10,502	10,433	10,249	10,188
	女		11,410	11,368	11,294	11,130	11,016
	世帯数		8,604	8,711	8,808	8,804	8,823
青 島	計		41,891	42,043	42,208	42,377	42,233
	男		20,497	20,529	20,576	20,620	20,505
	女		21,394	21,514	21,632	21,757	21,728
	世帯数		16,886	17,193	17,411	17,739	17,937
高 洲	計		24,194	24,471	24,487	24,721	24,735
	男		11,933	12,064	12,059	12,172	12,163
	女		12,261	12,407	12,428	12,549	12,572
	世帯数		9,340	9,611	9,790	10,020	10,139
大 洲	計		9,408	9,340	9,253	9,124	9,004
	男		4,593	4,573	4,542	4,472	4,437
	女		4,815	4,767	4,711	4,652	4,567
	世帯数		3,390	3,427	3,466	3,443	3,469
岡 部	計		11,618	11,481	11,353	11,181	11,093
	男		5,716	5,656	5,574	5,493	5,440
	女		5,902	5,825	5,779	5,688	5,653
	世帯数		4,275	4,316	4,356	4,378	4,395

(注) 外国人を含む。

資料／総務課

16. 年少・生産年齢・高齢人口の状況

平成31年3月31日現在

地区 年齢	総数	瀬戸谷	稲葉	葉梨	広幡	西益津	藤枝	青島	高洲	大洲	岡部
総数	144,941	2,197	3,033	13,388	8,800	9,254	21,204	42,233	24,735	9,004	11,093
0～14歳	18,882	168	337	1,980	1,298	1,063	2,571	5,773	3,434	1,088	1,170
15～64歳	83,385	1,126	1,718	7,696	5,072	5,037	11,558	25,431	14,818	5,100	5,829
65歳以上	42,674	903	978	3,712	2,430	3,154	7,075	11,029	6,483	2,816	4,094

(注) 外国人を含む。

資料／総務課

17. 人口動態

各年度末現在

年度	区分	増減計	自然動態			社会動態		
			増減	出生	死亡	増減	転入	転出
平成26年度		30	△ 316	1,091	1,407	346	4,899	4,553
27		103	△ 276	1,147	1,423	379	4,914	4,535
28		△ 290	△ 376	1,064	1,440	86	4,475	4,389
29		△ 408	△ 522	1,000	1,522	114	4,596	4,482
30		△ 823	△ 508	988	1,496	△ 315	4,528	4,843

(注) 外国人を含む。

資料／市民課

18. 婚姻

各年度末現在

年度	区分	婚姻計	届出数			他市町村 から送付
			計	本籍人届出	非本籍人 届出	
平成26年度		1,606	684	593	91	922
27		1,482	611	523	88	871
28		1,413	572	495	77	841
29		1,373	552	462	90	821
30		1,340	521	435	86	819

(注) 外国人を含む。

資料／市民課

19. 離婚

各年度末現在

年度	区分	離婚計	届出数			他市町村 から送付
			計	本籍人届出	非本籍人 届出	
平成26年度		367	222	211	11	145
27		371	225	203	22	146
28		336	207	194	13	129
29		332	209	194	15	123
30		332	197	181	16	135

(注) 外国人を含む。

資料／市民課

20. 自治会・町内会別人口

平成31年3月31日現在

自治会町内会 区分	世帯数	人 口		
		男	女	計
総 数	59,219	70,811	74,130	144,941
瀬戸谷地区	878	1,076	1,121	2,197
瀬戸谷第1自治会	265	324	347	671
本 郷	265	324	347	671
瀬戸谷第2自治会	303	358	389	747
中 里	160	185	203	388
市 之 瀬	85	107	112	219
蔵 田	42	51	59	110
大 久 保	16	15	15	30
瀬戸谷第3自治会	310	394	385	779
滝 沢	274	354	344	698
滝 之 谷	36	40	41	81
稲葉地区	1,153	1,495	1,538	3,033
稲葉第1自治会	650	862	904	1,766
堀 之 内	453	612	644	1,256
谷 稻 葉	197	250	260	510
稲葉第2自治会	503	633	634	1,267
宮 原	171	189	183	372
寺 島	197	284	270	554
助 宗	135	160	181	341
葉梨地区	5,176	6,622	6,766	13,388
葉梨第1自治会	706	911	935	1,846
西 方	269	344	386	730
北 方	192	262	243	505
白 藤	245	305	306	611
葉梨第2自治会	683	900	896	1,796
中 ノ 合	181	224	238	462
上 川	99	138	132	270
花 倉	161	242	218	460
横 見	116	154	136	290
中 田	126	142	172	314

平成31年3月31日現在

自治会町内会 区分	世帯数	人 口		
		男	女	計
葉梨第3自治会	2,353	3,156	3,206	6,362
上 藪 田	515	675	702	1,377
下 藪 田	662	790	806	1,596
高 田	168	214	224	438
藤枝サニーヒルズ	120	147	174	321
清 里 1 丁 目	339	447	500	947
清 里 2 丁 目	467	731	676	1,407
南 清 里	82	152	124	276
葉梨第4自治会	1,434	1,655	1,729	3,384
時 ケ 谷 1	306	348	384	732
時 ケ 谷 2	287	331	327	658
時 ケ 谷 3	530	604	637	1,241
時 ケ 谷 4	311	372	381	753
広 幡 地 区	3,435	4,365	4,435	8,800
広幡第1自治会	1,941	2,494	2,528	5,022
水 守	956	1,243	1,269	2,512
八 幡	240	302	286	588
鬼 島	304	386	399	785
上 当 間	441	563	574	1,137
広幡第2自治会	1,494	1,871	1,907	3,778
仮 宿	563	698	685	1,383
潮	161	190	184	374
横 内	451	553	580	1,133
下 当 間	319	430	458	888
西 益 津 地 区	3,814	4,520	4,734	9,254
西益津第1自治会	1,866	2,178	2,303	4,481
長 楽 寺 2	266	309	315	624
益 津 下	239	250	318	568
稲 川	539	655	614	1,269
郡 第 1	302	355	395	750
郡 第 2	520	609	661	1,270
西益津第2自治会	811	965	1,018	1,983
大 手	277	296	340	636
田 中 1 丁 目	127	150	155	305
田 中 2 丁 目	219	294	301	595
田 中 3 丁 目	188	225	222	447
西益津第3自治会	1,137	1,377	1,413	2,790
平 島 第 1	500	631	658	1,289
平 島 第 2	207	292	263	555
平 島 第 3	345	386	421	807
平 島 第 4	85	68	71	139

自治会・町内会別人口（つづき）

平成31年3月31日現在

自治会町内会 区分	世帯数	人 口		
		男	女	計
藤 枝 地 区	8,823	10,188	11,016	21,204
藤枝第1自治会	1,683	1,995	2,096	4,091
原 第 1	193	229	258	487
原 第 2	248	309	337	646
原 第 3	390	460	457	917
原 第 4	147	178	179	357
原 第 5	356	421	432	853
原 第 6	349	398	433	831
藤枝第2自治会	1,243	1,515	1,635	3,150
木 町 第 1	194	245	274	519
木 町 第 2	220	312	324	636
木 町 第 3	230	278	305	583
木 町 第 4	282	335	366	701
木 町 第 5	317	345	366	711
藤枝第3自治会	614	712	745	1,457
栄	205	264	254	518
小 坂	290	329	353	682
上 伝 馬	119	119	138	257
藤枝第4自治会	353	371	391	762
益 津	353	371	391	762
藤枝第5自治会	696	779	836	1,615
岡 出 山 1 丁 目	245	286	313	599
岡 出 山 2 丁 目	251	268	285	553
岡 出 山 3 丁 目	200	225	238	463
藤枝第6自治会	727	873	919	1,792
千 才	618	739	788	1,527
長 楽 寺 1	109	134	131	265
藤枝第7自治会	507	506	614	1,120
白 子	167	149	194	343
下 伝 馬	154	160	182	342
左 車	186	197	238	435
藤枝第8自治会	566	635	709	1,344
市 部 第 1	134	156	167	323
市 部 第 2	198	227	251	478
市 部 第 3	234	252	291	543
藤枝第9自治会	1,590	1,807	1,956	3,763
藤 岡 1 丁 目	304	311	348	659
藤 岡 2 丁 目	344	378	421	799
藤 岡 3 丁 目	352	344	402	746
藤 岡 4 丁 目	284	405	409	814
藤 岡 5 丁 目	306	369	376	745
藤枝第10自治会	844	995	1,115	2,110
五 十 海 東	494	573	634	1,207
五 十 海 西	350	422	481	903

平成31年3月31日現在

自治会町内会 区分	世帯数	人 口		
		男	女	計
青 島 地 区	17,937	20,505	21,728	42,233
青 島 第 1 自 治 会	1,558	1,623	1,735	3,358
前 島 上 東	303	326	337	663
前 島 上 西	450	523	545	1,068
前 島 仲	805	774	853	1,627
青 島 第 2 自 治 会	1,815	1,937	1,940	3,877
田 沼 北	558	571	596	1,167
田 沼 中	457	492	508	1,000
田 沼 南	800	874	836	1,710
青 島 第 3 自 治 会	1,688	1,862	2,087	3,949
富 士 見 町	94	106	104	210
日 の 出 町	185	174	180	354
マークス・サ ^ク ・タワー藤枝	154	161	174	335
小 石 川 町	742	876	984	1,860
東 町	413	462	535	997
メゾン・グランツ藤枝	100	83	110	193
青 島 第 4 自 治 会	555	565	640	1,205
駅 前 第 1	50	45	57	102
フ ァ ミ ー ル 藤 枝	61	71	74	145
エンブルエバー藤枝駅前	63	69	81	150
駅 前 第 2	58	45	44	89
駅 前 第 3	102	107	107	214
喜 多 町	153	145	179	324
サ ー パ ス 西 公 園	68	83	98	181
青 島 第 5 自 治 会	2,255	2,532	2,728	5,260
駿 河 台 1	125	141	140	281
駿 河 台 2	305	318	333	651
駿 河 台 3 ・ 5	231	275	305	580
駿 河 台 団 地	82	79	100	179
駿 河 台 西 団 地	122	113	104	217
南 駿 河 台 1 ・ 2	272	304	338	642
南 駿 河 台 3	219	257	247	504
南 駿 河 台 4	305	310	344	654
南 駿 河 台 5	206	237	247	484
南 駿 河 台 6	269	386	412	798
メ ゾ ン 駿 河 台	119	112	158	270
青 島 第 6 自 治 会	1,171	1,295	1,334	2,629
青 木 北	235	260	274	534
青 木 西	346	373	399	772
青 木 東	226	277	278	555
青 木 南	364	385	383	768

自治会・町内会別人口（つづき）

平成31年3月31日現在

自治会町内会 区分	世帯数	人 口		
		男	女	計
青島第7自治会	1,134	1,354	1,440	2,794
志太第1	261	299	313	612
志太第2	260	326	331	657
志太第3	289	341	379	720
志太第4	183	239	241	480
志太第5	141	149	176	325
青島第8自治会	1,954	2,248	2,384	4,632
瀬戸新屋	615	685	725	1,410
水 上	282	367	404	771
南 新 屋	348	345	340	685
新南新屋	422	491	529	1,020
芙蓉台	160	175	165	340
緑の丘	127	185	221	406
青島第9自治会	2,222	2,578	2,728	5,306
青葉町中	844	923	1,021	1,944
青葉町南	639	767	767	1,534
追 分	601	738	762	1,500
追 分 西	138	150	178	328
青島第10自治会	1,620	2,193	2,282	4,475
一 里 山	116	137	155	292
三 軒 屋	266	362	375	737
瀬 戸	610	755	779	1,534
内 瀬 戸	228	293	307	600
光 洋 台	400	646	666	1,312
青島第11自治会	809	948	1,011	1,959
青南町上	452	566	592	1,158
青南町下	357	382	419	801
青島第12自治会	1,156	1,370	1,419	2,789
瀬古第1	173	233	221	454
瀬古第2	423	512	510	1,022
瀬古第3	235	279	285	564
ふじみ台	210	243	284	527
県営瀬古団地	115	103	119	222
高洲地区	10,139	12,163	12,572	24,735
高洲第1自治会	1,405	1,538	1,543	3,081
築 地	671	730	751	1,481
築 地 上	734	808	792	1,600
高洲第2西自治会	1,184	1,441	1,472	2,913
高 柳 上	892	1,052	1,084	2,136
高 柳 仁 平	292	389	388	777
高洲第2北自治会	1,403	1,652	1,697	3,349
高柳茶屋河原	633	770	790	1,560
高柳切島	770	882	907	1,789

平成31年3月31日現在

自治会町内会 区分	世帯数	人 口		
		男	女	計
高洲第2東自治会	989	1,223	1,286	2,509
高柳大淵	277	350	349	699
高柳下	398	467	490	957
高柳巾溝	314	406	447	853
高洲第3自治会	2,540	3,160	3,317	6,477
兵太夫南	702	872	922	1,794
兵太夫中	565	756	762	1,518
兵太夫北	658	744	777	1,521
兵太夫下	615	788	856	1,644
高洲第4自治会	1,662	2,004	2,073	4,077
兵太夫上1	445	530	579	1,109
兵太夫上2	338	439	456	895
兵太夫上3	364	438	439	877
兵太夫上4	153	180	176	356
兵太夫上5	362	417	423	840
高洲第5自治会	956	1,145	1,184	2,329
大新島	595	719	757	1,476
与左衛門	361	426	427	853
大洲地区	3,469	4,437	4,567	9,004
大洲第1自治会	1,111	1,302	1,386	2,688
大東町西	356	424	446	870
大東町北	289	307	362	669
大東町東	201	236	239	475
大東町南	265	335	339	674
大洲第2自治会	604	787	801	1,588
善左衛門下	288	353	368	721
善左衛門上	316	434	433	867
大洲第3自治会	1,325	1,725	1,760	3,485
弥左衛門	532	745	746	1,491
泉町	302	390	397	787
忠兵衛	377	470	476	946
青洲団地	114	120	141	261
大洲第4自治会	429	623	620	1,243
源助	109	168	176	344
五平	320	455	444	899

自治会・町内会別人口（つづき）

平成31年3月31日現在

自治会町内会 区分	世帯数	人 口		
		男	女	計
岡 部 地 区	4,395	5,440	5,653	11,093
岡 部 第 1 自 治 会	840	1,001	1,020	2,021
廻 沢	27	28	29	57
横 添	118	150	151	301
川 原 町	90	109	118	227
岡 部	401	490	484	974
岡 部 台	204	224	238	462
岡 部 第 2 自 治 会	850	1,047	1,114	2,161
内 一	323	400	382	782
内 二 第 一	197	239	273	512
内 二 第 二	112	131	154	285
内 二 第 三	218	277	305	582
岡 部 第 3 自 治 会	1,580	1,888	2,038	3,926
岡 部 南	122	146	158	304
岡 部 本 郷	193	194	254	448
山 東	182	240	233	473
三 輪 旭 ヶ 丘	184	216	211	427
三 輪	494	633	658	1,291
三 輪 向 原	68	86	88	174
三 輪 や よ い	118	105	157	262
オ レ ン ジ	219	268	279	547
岡 部 第 4 自 治 会	459	604	620	1,224
子 持 坂	79	113	108	221
入 野	40	41	50	91
村 良	194	254	257	511
桂 島	146	196	205	401
岡 部 第 5 自 治 会	666	900	861	1,761
羽 佐 間	100	133	131	264
殿	141	181	185	366
新 舟	103	148	151	299
宮 島	114	163	140	303
小 園	70	102	95	197
青 羽 根	22	28	29	57
玉 取	116	145	130	275

(注) 外国人を含む。

資料/総務課

21. 大字別人口

平成31年3月31日現在

大字名	区分	世帯数	人 口		
			男	女	計
瀬戸ノ谷		339	398	430	828
本郷		265	324	347	671
滝沢		274	354	344	698
宮原		171	189	183	372
寺島		186	269	258	527
助宗		135	160	181	341
堀之内		395	545	574	1,119
堀之内1丁目		66	79	79	158
谷稲葉		200	253	263	516
西の方		283	365	402	767
北の方		423	546	533	1,079
中ノ合		181	224	238	462
下之郷		342	437	441	878
花倉		160	239	217	456
上藪田		509	669	692	1,361
中藪田		95	126	119	245
下藪田		777	931	975	1,906
高田		168	214	224	438
時ヶ谷		1,435	1,657	1,731	3,388
清里1丁目		339	447	500	947
清里2丁目		384	617	572	1,189
南清里		82	152	124	276
水守		48	57	58	115
水守1丁目		234	319	337	656
水守2丁目		333	405	406	811
水守3丁目		350	479	479	958
八幡		233	286	272	558
鬼島		308	397	409	806
上当間		440	558	573	1,131
下当間		316	425	453	878
仮宿		562	697	684	1,381
潮		162	191	185	376
横内		451	553	580	1,133
稲川		294	397	370	767
稲川1丁目		340	371	361	732
益津下		50	51	65	116
郡		280	323	357	680
郡1丁目		209	227	267	494
緑町1丁目		71	67	64	131
緑町2丁目		40	36	33	69

大字別人口（つづき）

平成31年3月31日現在

大字名	区分	世帯数	人 口		
			男	女	計
立花	1丁目	158	188	204	392
立花	2丁目	67	81	83	164
立花	3丁目	94	119	110	229
城南	1丁目	108	117	152	269
城南	2丁目	52	62	65	127
城南	3丁目	X	X	X	X
大手	1丁目	285	313	355	668
大手	2丁目	126	143	161	304
田中	1丁目	127	150	155	305
田中	2丁目	245	323	342	665
田中	3丁目	210	246	260	506
平原	島	1,137	1,377	1,413	2,790
	原	X	X	X	X
音羽町	1丁目	198	237	266	503
音羽町	2丁目	224	280	307	587
音羽町	3丁目	350	410	410	820
音羽町	4丁目	147	178	179	357
音羽町	5丁目	353	418	430	848
音羽町	6丁目	352	401	435	836
茶町	1丁目	246	308	324	632
茶町	2丁目	443	605	630	1,235
茶町	3丁目	182	213	235	448
茶町	4丁目	286	346	375	721
旭が丘		311	338	358	696
藤枝	1丁目	168	183	185	368
藤枝	2丁目	88	92	108	200
藤枝	3丁目	232	248	272	520
藤枝	4丁目	271	294	308	602
藤枝	5丁目	223	251	261	512
鬼岩寺		X	X	X	X
益津		37	47	50	97
岡出山	1丁目	174	203	232	435
岡出山	2丁目	141	149	167	316
岡出山	3丁目	201	226	239	465
若王子		X	X	X	X
若王子	1丁目	47	48	53	101
若王子	2丁目	212	243	272	515
若王子	3丁目	154	205	208	413

平成31年3月31日現在

大字名	区分	世帯数	人 口		
			男	女	計
本町	1丁目	154	189	187	376
本町	2丁目	229	228	254	482
本町	3丁目	87	93	109	202
本町	4丁目	171	179	212	391
天王町	1丁目	167	211	200	411
天王町	2丁目	244	273	319	592
天王町	3丁目	332	358	413	771
五十海		15	15	17	32
五十海	1丁目	221	251	300	551
五十海	2丁目	128	170	182	352
五十海	3丁目	140	157	171	328
五十海	4丁目	224	260	307	567
藤岡	1丁目	304	311	348	659
藤岡	2丁目	342	376	420	796
藤岡	3丁目	350	342	400	742
藤岡	4丁目	284	405	409	814
藤岡	5丁目	308	372	378	750
前島		59	56	69	125
駅前	1丁目	652	599	659	1,258
駅前	2丁目	391	413	404	817
駅前	3丁目	397	420	495	915
前島	1丁目	368	366	415	781
前島	2丁目	424	392	439	831
前島	3丁目	498	583	586	1,169
田沼	1丁目	663	672	723	1,395
田沼	2丁目	527	552	556	1,108
田沼	3丁目	536	564	540	1,104
田沼	4丁目	634	726	744	1,470
田沼	5丁目	264	332	333	665
青木		X	X	X	X
青木	1丁目	307	338	366	704
青木	2丁目	391	459	474	933
青木	3丁目	147	179	180	359
瀬古	1丁目	241	319	315	634
瀬古	2丁目	496	558	572	1,130
瀬古	3丁目	368	439	471	910
志太		15	11	17	28

大字別人口（つづき）

平成31年3月31日現在

大字名	区分	世帯数	人 口		
			男	女	計
志太1丁目		53	61	78	139
志太2丁目		487	602	637	1,239
志太3丁目		306	360	391	751
志太4丁目		193	235	218	453
志太5丁目		134	142	170	312
駿河台1丁目		326	332	398	730
駿河台2丁目		305	318	333	651
駿河台3丁目		197	237	270	507
駿河台5丁目		156	151	139	290
南駿河台1丁目		105	136	134	270
南駿河台2丁目		167	168	204	372
南駿河台3丁目		219	257	247	504
南駿河台4丁目		305	310	344	654
南駿河台5丁目		206	237	247	484
南駿河台6丁目		269	386	412	798
東町		599	686	749	1,435
小石川町1丁目		146	158	163	321
小石川町2丁目		254	300	332	632
小石川町3丁目		406	457	519	976
小石川町4丁目		415	447	439	886
南新屋		481	504	515	1,019
水上		238	308	311	619
瀬戸新屋		734	828	878	1,706
新南新屋		355	401	442	843
緑の丘		127	185	221	406
青葉町1丁目		474	501	586	1,087
青葉町2丁目		326	375	399	774
青葉町3丁目		233	274	263	537
青葉町4丁目		306	342	355	697
青葉町5丁目		142	178	163	341
内瀬戸		281	353	375	728
上青島		391	483	519	1,002
下青島		742	933	959	1,892
久兵衛市右衛門		6	7	6	13
青南町1丁目		204	198	225	423
青南町2丁目		123	142	154	296
青南町3丁目		146	175	193	368
青南町4丁目		190	237	244	481
青南町5丁目		118	156	158	314

平成31年3月31日現在

大字名	区分	世帯数	人 口		
			男	女	計
末 広 1 丁 目		121	141	153	294
末 広 2 丁 目		129	172	173	345
末 広 3 丁 目		76	98	106	204
末 広 4 丁 目		77	112	108	220
光 洋 台		400	646	666	1,312
築 地		509	549	561	1,110
築 地 1 丁 目		151	168	186	354
高 柳		1,002	1,266	1,292	2,558
高 柳 1 丁 目		962	1,118	1,131	2,249
高 柳 2 丁 目		494	556	558	1,114
高 柳 3 丁 目		798	976	1,013	1,989
高 柳 4 丁 目		331	428	474	902
高 洲		1,118	1,419	1,429	2,848
高 洲 1 丁 目		413	446	476	922
兵 太 夫		788	1,020	1,085	2,105
高 岡 1 丁 目		444	530	578	1,108
高 岡 2 丁 目		337	438	455	893
高 岡 3 丁 目		458	565	559	1,124
高 岡 4 丁 目		194	235	251	486
泉 町		575	687	724	1,411
大 新 島		407	512	546	1,058
与 左 衛 門		380	452	453	905
大 東 町		1,117	1,312	1,396	2,708
大 洲 1 丁 目		158	184	222	406
大 洲 2 丁 目		312	420	385	805
大 洲 3 丁 目		104	152	152	304
大 洲 4 丁 目		197	262	269	531
大 洲 5 丁 目		132	184	183	367
善 左 衛 門		60	83	80	163
善左衛門 1 丁 目		127	176	169	345
善左衛門 2 丁 目		181	251	259	510
善左衛門 3 丁 目		219	257	276	533
弥 左 衛 門		36	49	50	99
大 西 町 1 丁 目		118	165	160	325
大 西 町 2 丁 目		156	239	214	453
大 西 町 3 丁 目		166	235	255	490
忠 兵 衛		55	64	72	136

大字別人口（つづき）

平成31年3月31日現在

大字名	区分	世帯数	人 口		
			男	女	計
岡 部 町 岡 部		1,031	1,234	1,232	2,466
岡 部 町 内 谷		1,156	1,394	1,547	2,941
岡 部 町 三 輪		1,083	1,308	1,393	2,701
岡 部 町 子 持 坂		79	113	108	221
岡 部 町 入 野		38	40	48	88
岡 部 町 村 良		198	256	262	518
岡 部 町 桂 島		144	195	202	397
岡 部 町 羽 佐 間		99	131	130	261
岡 部 町 殿		118	154	160	314
岡 部 町 野 田 沢		16	17	14	31
岡 部 町 新 舟		112	163	163	326
岡 部 町 宮 島		183	262	235	497
岡 部 町 青 羽 根		22	28	29	57
岡 部 町 玉 取		116	145	130	275
総 計		59,219	70,811	74,130	144,941

- (注) ・外国人を含む。
 ・城南3丁目は秘匿扱いとし、城南2丁目に合算
 ・原、若王子、鬼岩寺は秘匿扱いとし、藤枝5丁目に合算
 ・青木は秘匿扱いとし、青木2丁目に合算

資料／総務課

2 2. 国勢調査の人口・世帯数

各年10月1日現在

区分 調査年	人 口	男	女	世帯数	人 口 増加数	人 口 増加率%	1世帯当り の人口	人口密度 (人/km ²)
14	47,000	23,542	23,458	8,402	2,615	5.9	5.59	331
昭和 5年	48,942	24,635	24,307	8,639	1,942	4.1	5.67	345
10	50,918	25,405	25,513	8,887	1,976	4.0	5.73	359
15	51,883	25,835	26,048	8,980	965	1.9	5.78	365
22	62,669	30,369	32,300	11,048	10,786	20.8	5.67	441
25	64,479	31,388	33,091	11,050	1,810	2.9	5.84	454
30	66,538	32,263	34,275	11,377	2,059	3.2	5.85	461
35	66,921	32,444	34,477	12,386	383	0.6	5.40	471
40	70,789	34,364	36,425	14,432	3,868	5.8	4.91	499
45	78,750	38,116	40,634	17,624	7,961	11.2	4.47	555
50	90,358	44,015	46,343	21,896	11,608	14.7	4.13	636
55	103,225	50,397	52,828	26,649	12,867	14.2	3.87	727
60	111,985	54,818	57,167	29,896	8,760	8.5	3.75	789
平成 2年	119,815	58,403	61,412	33,567	7,830	7.0	3.57	851
7	124,822	60,815	64,007	37,425	5,007	4.2	3.34	887
12	128,494	62,744	65,750	41,058	3,672	2.9	3.13	913
17	129,248	62,921	66,327	43,275	754	0.6	2.99	918
22	142,151	69,484	72,667	49,658	12,903	10.0	2.86	732
27	143,605	70,049	73,556	52,315	1,454	1.0	2.75	740

※ 平成21年1月1日旧岡部町と合併

資料/国勢調査

2 3. 人口集中地区 (D I D) 人口・面積

各年10月1日現在

区分 調査年	人 口 集 中 地 区						
	人 口					面 積	
	総 数	全人口に 対する割合(%)	増加数	増加率 (%)	人口密度 (人/km ²)	(km ²)	全面積に 対する割合(%)
昭和60年	55,116	49.2	6,558	13.5	5,151.0	10.7	4.5
平成 2年	67,685	56.5	12,569	22.8	4,834.6	14.0	9.9
7	78,045	62.5	10,360	15.3	5,165.1	15.1	10.7
12	80,428	62.5	2,383	3.1	5,308.8	15.2	10.8
17	81,165	62.8	737	0.9	5,368.1	15.1	10.7
22	82,374	57.9	1,209	1.5	5,342.0	15.4	7.9
27	85,167	59.3	2,793	3.4	5,455.9	15.6	8.0

資料/国勢調査

※人口集中地区 (1)国勢調査区を基準単位とする。

(2)市の境域内で人口密度の高い調査区(人口密度が、1km²当たり4,000人以上)が隣接している。

(3)それらの地域人口が、5,000人以上

24. 昼間人口

各年10月1日現在

調査年	区分	常住人口 (A)	移 動 人 口			昼間人口 (A+D)	常 住 人 口 を 100 と す る 昼間人口比 (%)
			流入人口 (B)	流出人口 (C)	差引 (D) (B-C)		
平成 17 年		129,173	22,406	33,452	△ 11,046	118,127	91.4
22		142,151	22,953	35,176	△ 12,223	129,928	91.4
27		143,605	23,828	35,930	△ 12,102	131,503	91.6
	増加人数	1,454	875	754	121	1,575	-
	増加率 (%)	1	4	2	△ 1	1	-

(注) 常住人口は労働力状態不詳を含む。

資料/国勢調査

(注) 流入・流出人口には、15歳未満通学者を含む。

25. 労働力状態別15歳以上人口

調査年	区分	総 数	労 働 力			
			計	就 業		
				計	主に仕事	家事のかたわら
平成 2年	計	95,603	63,916	62,604	53,075	8,728
	男	46,065	37,692	36,839	36,154	238
	女	49,538	26,224	25,765	16,921	8,490
7年	計	103,249	69,723	67,638	56,801	9,905
	男	49,859	40,972	39,608	38,853	312
	女	53,390	28,751	28,030	17,948	9,593
12年	計	108,699	71,178	68,646	58,548	8,882
	男	52,609	41,484	39,909	38,815	461
	女	56,090	29,694	28,737	19,733	8,421
17年	計	110,412	70,925	67,876	56,766	9,616
	男	53,268	40,838	38,857	37,542	583
	女	57,144	30,087	29,019	19,224	9,033
22年	計	121,936	75,981	72,221	60,836	9,753
	男	58,988	43,425	40,888	39,372	691
	女	62,948	32,556	31,333	21,464	9,062
27年	計	123,804	75,392	72,854	60,455	10,751
	男	59,927	42,397	40,734	39,087	816
	女	63,877	32,995	32,120	21,368	9,935

(注) 総数には労働力状態不詳を含む。

各年10月1日現在

人 口		非 勞 働 力 人 口		
者 数		非 就 業 者 数		
通学のかたわら	休 業 者	完全失業者	非労働力人口	計
211	590	1,312	31,631	32,943
86	361	853	8,347	9,200
125	229	459	23,284	23,743
381	551	2,085	33,448	35,533
136	307	1,364	8,849	10,213
245	244	721	24,599	25,320
506	710	2,532	37,108	39,640
224	409	1,575	10,866	12,441
282	301	957	26,242	27,199
577	917	3,049	38,845	41,894
266	466	1,981	11,980	13,961
311	451	1,068	26,865	27,933
573	1,059	3,760	44,702	48,462
287	538	2,537	14,909	17,446
286	521	1,223	29,793	31,016
586	1,062	2,538	47,314	49,852
304	527	1,663	16,946	18,609
282	535	875	30,368	31,243

資料/国勢調査

26. 住居の種類・住宅の所有関係別一般世帯数(世帯人員)

平成27年10月1日現在

住宅の種類 住宅所有関係	世帯数	世帯人員	1世帯当たり 人員
一般世帯	52,268	141,658	2.71
住宅に住む一般世帯	51,614	140,707	2.73
主世帯	51,321	140,032	2.73
持ち家	39,314	116,726	2.97
公営・公団・公社の借家	1,062	2,376	2.24
民営の借家	10,106	19,319	1.91
給与住宅	839	1,611	1.92
間借り	293	675	2.30
住宅以外に住む一般世帯	654	951	1.45

資料/国勢調査

27. 住宅の建て方(4区分)・住宅の所有の関係(5区分)・別住宅に住む一般世帯数
及び一般世帯人員

平成27年10月1日現在

住宅の建て方(4区分) 住宅の所有の関係(5区分)	総数	1戸建	長屋建	共同住宅	その他
一般世帯数					
住宅に住む一般世帯	51,614	39,223	506	11,817	68
主世帯	51,321	39,017	503	11,739	62
持ち家	39,314	37,729	29	1,524	32
公営・公団・公社の借家	1,062	43	182	837	-
民営の借家	10,106	1,118	269	8,699	20
給与住宅	839	127	23	679	10
間借り	293	206	3	78	6
一般世帯人員					
住宅に住む一般世帯	140,707	116,742	866	22,888	211
主世帯	140,032	116,226	863	22,756	187
持ち家	116,726	113,052	83	3,480	111
公営・公団・公社の借家	2,376	61	285	2,030	-
民営の借家	19,319	2,729	459	16,083	48
給与住宅	1,611	384	36	1,163	28
間借り	675	516	3	132	24

資料/国勢調査

28. 通勤・通学者人口
(藤枝市から県内・県外へ)
- 15歳以上 -

平成27年10月1日現在

県内			
市町村名	計	通勤	通学
焼津市	11,728	10,942	786
静岡市	11,414	10,164	1,250
島田市	5,265	4,648	617
吉田町	1,880	1,869	11
牧之原市	1,415	1,406	9
掛川市	797	789	8
浜松市	669	492	177
菊川市	432	350	82
袋井市	272	221	51
磐田市	229	193	36
富士市	216	188	28
沼津市	106	96	10
御前崎市	155	155	-
三島市	51	31	20
川根本町	43	41	2
裾野市	16	16	-
森町	26	25	1
富士宮市	12	12	-
長泉町	14	14	-
湖西市	6	6	-
熱海市	8	8	-
御殿場市	21	20	1
清水町	6	6	-
その他の市町村	26	24	2
県内合計	34,807	31,716	3,091

県外			
都道府県名	計	通勤	通学
東京都	326	268	58
愛知県	189	133	56
神奈川県	119	74	45
その他の都道府県	249	168	81
県外合計	883	643	240

	計	通勤	通学
県内・県外合計	36,122	32,534	3,588

※従業・通学地不詳・外国含む。資料/国勢調査

29. 通勤・通学者人口
(県内・県外から藤枝市へ)
- 15歳以上 -

平成27年10月1日現在

県内				
市町村名	計	通勤	通学	
焼津市	10,476	9,348	1,128	
静岡市	5,095	4,727	368	
島田市	4,890	4,401	489	
吉田町	862	732	130	
牧之原市	638	540	98	
掛川市	316	258	58	
浜松市	233	205	28	
菊川市	196	157	39	
磐田市	115	102	13	
御前崎市	92	61	31	
袋井市	104	85	19	
富士市	118	82	36	
川根本町	78	68	10	
沼津市	46	26	20	
富士宮市	29	20	9	
森町	23	19	4	
三島市	21	11	10	
長泉町	15	10	5	
函南町	7	4	3	
清水町	6	4	2	
伊豆の国市	5	2	3	
湖西市	5	4	1	
御殿場市	7	4	3	
その他の市町村	17	11	6	
県内合計	23,394	20,881	2,513	

県外			
都道府県名	計	通勤	通学
神奈川県	42	37	5
愛知県	60	40	20
東京都	31	29	2
その他の都道府県	110	103	7
県外合計	243	209	34

	計	通勤	通学
県内・県外合計	23,637	21,090	2,547

※従業・通学地不詳・外国含む。資料/国勢調査

C 事 業 所

(注) 平成21年1月1日岡部町と合併
平成18年までは10月1日現在、平成21年と平成26年は7月1日現在、
平成24年は2月1日現在、平成28年は6月1日現在

30. 調査年別・事業所数・従業者数

調査年	区分	事業所数	対前回		指数(13年=100)	従業者数	対前回		指数(13年=100)	1事業所 当り 従業者数
			増加数	増加率(%)			増加数	増加率(%)		
平成13年		6,276	-	-	100.0	54,436	-	-	100.0	8.7
18		5,977	△ 299	△ 4.8	95.2	54,145	△ 291	△ 0.5	99.5	9.1
21		6,910	933	15.6	110.1	61,663	7,518	13.9	113.3	8.9
24		6,193	△ 717	△ 10.4	98.7	54,452	△ 7,211	△ 11.7	100.0	8.8
26		6,320	127	2.1	100.7	60,759	6,307	11.6	111.6	9.6
28		6,069	△ 251	△ 4.0	96.7	54,887	△ 5,872	△ 9.7	100.8	9.0

(注) 平成24年と平成28年は公務に関する事業所の調査なし。資料/事業所・企業統計調査
経済センサス

31. 調査年別・産業別事業所数・産業別従業者数

調査年	平成21年		平成24年		平成26年		平成28年	
	事業所数	従業者数	事業所数	従業者数	事業所数	従業者数	事業所数	従業者数
総数(事業内容不詳を含む)	6,910	-	6,193	-	6,320	-	6,069	-
総数	6,603	61,663	6,026	54,452	6,236	60,759	5,980	54,887
農林業	17	200	17	206	18	247	20	326
鉱業、採石業、砂利採取業	1	2	-	-	-	-	-	-
建設業	758	4,385	679	3,791	644	3,539	617	3,384
製造業	799	15,422	769	15,182	747	14,813	716	13,242
電気・ガス・熱供給・水道業	6	245	3	145	5	196	4	343
情報通信業	32	168	21	127	26	170	20	146
運輸業・郵便業	127	2,803	119	2,624	120	2,777	122	2,548
卸売業・小売業	1,725	12,525	1,591	11,486	1,595	11,426	1,540	11,390
金融・保険業	107	1,205	105	1,255	103	1,149	97	1,137
不動産業・物品賃貸業	505	1,173	369	1,100	363	1,122	355	1,272
学術研究・専門・技術サービス業	203	1,030	188	1,097	198	1,174	204	1,180
宿泊業・飲食サービス業	700	4,930	678	4,666	695	4,957	677	4,925
生活関連サービス業・娯楽業	576	2,618	546	2,230	567	2,404	547	2,369
教育・学習支援業	310	3,279	251	1,575	332	3,356	282	1,697
医療・福祉	359	5,747	351	4,898	442	7,357	444	6,061
複合サービス業	30	469	25	400	31	611	31	611
サービス業(他に分類されないもの)	329	3,511	314	3,670	327	4,228	304	4,256
公務(他に分類されるものを除く)	19	1,951	-	-	23	1,233	-	-

(注) 平成13年までは、卸・小売業に飲食店を含む。資料/経済センサス
平成24年と平成28年は公務に関する事業所の調査なし。

3.2. 経営組織別事業所数・従業者数

区分 調査年	事業所数					従業者数				
	総数	個人	法人	団体	国公営	総数	個人	法人	団体	国公営
昭和44年	3,921	3,251	603	4	63	26,118	10,607	13,918	18	1,575
47	3,973	3,131	745	8	89	28,756	10,272	16,137	36	2,311
50	4,276	3,219	953	13	91	31,943	10,245	19,049	104	2,545
53	4,857	3,647	1,096	23	91	34,459	11,405	20,210	125	2,719
56	5,428	4,016	1,305	11	96	39,452	12,459	24,179	42	2,772
61	5,660	3,902	1,641	17	100	43,896	11,949	28,667	189	3,091
平成3年	5,890	3,705	2,059	27	99	50,639	11,065	35,980	146	3,448
8	6,430	3,841	2,463	25	101	56,173	11,015	40,979	188	3,991
13	6,276	3,592	2,540	27	117	54,436	10,347	39,657	148	4,284
18	5,977	3,253	2,603	20	101	54,145	8,738	41,191	159	4,057
21	6,603	3,285	3,184	27	107	61,663	9,011	47,215	203	5,234
24	6,026	2,956	3,048	22	-	54,452	8,125	46,171	156	-
26	6,236	2,910	3,203	21	102	60,759	7,855	48,187	130	4,587
28	5,980	2,799	3,157	24	-	54,887	7,687	47,060	140	-

(注) 平成21年以降は回答不備等で事業内容が不明の事業所を含まない。 資料/経済センサス
平成24年と平成28年は公務に関する事業所の調査なし。

3.3. 地区別・経営組織別事業所数・従業者数（民営）

平成28年6月1日現在

区分 地区	事業所数					従業者数				
	総数 (民営)	個人	法人	うち 会社	団体	総数 (民営)	個人	法人	うち 会社	団体
総数	5,980	2,799	3,157	2,742	24	54,887	7,687	47,060	40,394	140
瀬戸谷	78	43	31	20	4	427	88	296	197	43
稲葉	158	48	110	88	-	2,379	166	2,213	1,707	-
葉梨	347	173	172	144	2	2,438	462	1,965	1,426	11
広幡	561	173	388	365	-	7,010	531	6,479	6,100	-
西益津	379	167	212	180	-	3,265	449	2,816	2,465	-
藤枝	933	553	376	313	4	5,116	1,352	3,757	3,239	7
青島	2,053	928	1,120	995	5	19,035	2,860	16,152	13,426	23
高洲	740	368	371	339	1	8,169	948	7,217	6,835	4
大洲	237	113	124	98	-	3,020	320	2,700	2,170	-
岡部	494	233	253	200	8	4,028	511	3,465	2,829	52

資料/経済センサス

(注) 総務省・経済産業省『平成28年経済センサス-活動調査』の調査票情報を藤枝市が独自集計

3 4. 産業別・地区別事業所数（民営）

産業 地区	総数	A農林業	C鉱業・採石業・砂利採取業	D建設業	E製造業	F電気・ガス・熱供給・水道業	G情報通信業	H運輸業・郵便業
総数	5,980	20	-	617	716	4	20	122
瀬戸谷	78	3	-	17	15	-	-	1
稲葉	158	2	-	24	39	-	1	5
葉梨	347	2	-	56	68	-	2	8
広幡	561	1	-	73	153	-	-	48
西益津	379	2	-	57	59	1	-	6
藤枝	933	2	-	85	66	-	5	6
青島	2,053	3	-	127	83	2	11	13
高洲	740	-	-	89	99	1	-	10
大洲	237	3	-	35	18	-	-	11
岡部	494	2	-	54	116	-	1	14

（注）総務省・経済産業省『平成28年経済センサス-活動調査』の調査票情報を藤枝市が独自集計

3 5. 産業別・地区別従業者数（民営）

産業 地区	総数	A農林業	C鉱業・採石業・砂利採取業	D建設業	E製造業	F電気・ガス・熱供給・水道業	G情報通信業	H運輸業・郵便業
総数	54,887	326	-	3,384	13,242	343	146	2,548
瀬戸谷	427	40	-	83	131	-	-	3
稲葉	2,379	33	-	211	845	-	18	170
葉梨	2,438	27	-	212	559	-	3	66
広幡	7,010	4	-	335	2,916	-	-	1,109
西益津	3,265	38	-	418	491	14	-	49
藤枝	5,116	41	-	425	357	-	45	111
青島	19,035	65	-	715	1,469	278	79	289
高洲	8,169	-	-	543	3,707	51	-	125
大洲	3,020	60	-	225	1,069	-	-	261
岡部	4,028	18	-	217	1,698	-	1	365

（注）総務省・経済産業省『平成28年経済センサス-活動調査』の調査票情報を藤枝市が独自集計

3 6. 産業別・従業者規模別・事業所数・従業者数

産業	区分	事業所数						派遣・下請のみ
		総数	1～4人	5～9人	10～19人	20～29人	30人以上	
総数	数	5,980	3,553	1,077	735	252	346	17
農林漁業		20	4	3	6	5	2	-
鉱業・採石業・砂利採取業		-	-	-	-	-	-	-
建設業		617	398	137	58	11	13	-
製造業		716	316	129	110	63	97	1
電気・ガス・熱供給・水道業		4	-	-	1	-	3	-
情報通信業		20	11	3	4	2	-	-
運輸業・郵便業		122	33	16	25	19	29	-
卸売業・小売業		1,540	902	318	190	62	60	8
金融業・保険業		97	36	15	31	4	11	-
不動産業・物品賃貸業		355	300	35	14	1	5	-
学術研究・専門・技術サービス業		204	155	32	11	-	6	-
宿泊業・飲食サービス業		677	398	122	92	34	30	1
生活関連サービス業・娯楽業		547	438	61	30	7	10	1
教育・学習支援業		282	198	40	25	5	10	4
医療・福祉		444	159	121	97	29	38	-
複合サービス事業		31	6	12	10	1	2	-
サービス業（他に分類されないもの）		304	199	33	31	9	30	2

（注）総務省・経済産業省『平成28年経済センサス-活動調査』の調査票情報を藤枝市が独自集計

平成28年6月1日現在

I 卸売業・小売業	J 金融業・保険業	K 不動産業・物品賃貸業	L 学術研究・専門・技術サービス	M 宿泊業・飲食サービス業	N 生活関連サービス・娯楽業	O 教育・学習支援業	P 医療・福祉	Q 複合サービス業	R サービス業 (他に分類されないもの)
1,540	97	355	204	677	547	282	444	31	304
18	-	-	-	7	6	4	2	2	3
32	-	9	2	13	2	1	15	1	12
70	2	12	9	21	25	20	25	2	25
138	3	18	11	27	24	12	22	3	28
101	4	12	6	31	32	16	32	2	18
284	20	29	45	108	104	53	70	5	51
548	52	176	87	355	227	108	167	6	88
172	7	76	25	67	72	37	50	3	32
54	2	7	9	20	26	9	21	2	20
123	7	16	10	28	29	22	40	5	27

資料/経済センサス

平成28年6月1日現在

I 卸売業・小売業	J 金融業・保険業	K 不動産業・物品賃貸業	L 学術研究・専門・技術サービス	M 宿泊業・飲食サービス業	N 生活関連サービス・娯楽業	O 教育・学習支援業	P 医療・福祉	Q 複合サービス業	R サービス業 (他に分類されないもの)
11,390	1,137	1,272	1,180	4,925	2,369	1,697	6,061	611	4,256
44	-	-	-	27	44	28	8	14	5
290	-	17	7	97	2	8	446	11	224
614	6	23	21	99	65	57	574	26	86
1,335	3	167	39	278	82	206	261	21	254
966	63	25	13	213	196	75	396	17	291
1,330	160	205	160	553	256	187	517	34	735
4,433	819	609	398	2,821	1,302	812	2,467	402	2,077
1,394	44	151	337	602	264	131	455	30	335
350	12	27	178	63	93	141	418	18	105
634	30	48	27	172	65	52	519	38	144

資料/経済センサス

平成28年6月1日現在

総数	従業者数					
	1～4人	5～9人	10～19人	20～29人	30人以上	
54,887	7,383	6,971	9,916	5,952	24,665	
326	8	20	89	124	85	
-	-	-	-	-	-	
3,384	894	897	762	250	581	
13,242	757	865	1,462	1,483	8,675	
343	-	-	14	-	329	
146	21	19	60	46	-	
2,548	64	114	335	449	1,586	
11,390	1,942	2,068	2,578	1,468	3,334	
1,137	79	103	439	94	422	
1,272	540	215	198	24	295	
1,180	316	203	149	-	512	
4,925	876	774	1,241	797	1,237	
2,369	789	385	402	172	621	
1,697	304	250	366	116	661	
6,061	345	795	1,258	703	2,960	
611	14	72	138	21	366	
4,256	434	191	425	205	3,001	

資料/経済センサス

D 商 業
(商業統計調査結果)

※ 利用上の注意は「経済産業省平成26年商業統計表」に原則として準ずる。
 ※ この数値は経済産業省の平成26年商業統計調査を本市で集計したものであり、
 経済産業省及び静岡県から公表される数値と相違することがある。

37. 調査年別・事業所数・従業者数・年間商品販売額

各年6月1日現在

調査年	事業所数		従業者数		年間商品販売額	
	実数	35年対比	実数	35年対比	実数	35年対比
昭和35年	1,474	100.0 %	3,882 人	100.0 %	7,813 百万円	100.0 %
41	1,615	109.6	5,228	134.7	20,684	264.7
43	1,651	112.0	5,924	152.6	28,348	362.8
45	1,709	115.9	6,129	157.9	47,722	610.8
47	1,808	122.7	6,559	169.0	59,868	766.3
49	1,858	126.1	6,766	174.3	93,986	1,202.9
51	2,020	137.0	7,973	205.4	124,021	1,587.4
54	2,274	154.3	8,725	224.8	181,295	2,320.4
57	2,480	168.2	9,536	245.6	225,203	2,882.4
調査年	実数	60年対比	実数	60年対比	実数	60年対比
60	2,196	100.0	9,493	100.0	254,870	100.0
63	2,177	99.1	10,753	113.3	271,503	106.5
平成3年	2,259	102.9	11,315	119.2	351,103	137.8
6	1,919	87.4	11,015	116.0	336,907	132.2
9	1,832	83.4	10,801	113.8	361,042	141.7
14	1,690	77.0	11,317	119.2	284,273	111.5
19	1,508	68.7	10,286	108.4	308,208	120.9
26	1,298	59.1	9,075	95.6	304,744	119.6

(注) 1. 昭和43年、平成3年は7月1日現在、昭和60年は5月1日現在
 2. 昭和60年は昭和61年10月1日現在の飲食店調査分を含む。
 3. 昭和63年は平成元年10月1日現在の飲食店調査分を含む。
 4. 平成3年は平成4年10月1日現在の飲食店調査分を含む。
 5. 平成6年以降は飲食店を含まない。

資料/商業統計調査

38. 産業分類別事業所数

6月1日現在

産業分類	調査年
	平成26年
総 数	1,298
卸 売 業	277
各 種 商 品 小 売 業	2
織 物 ・ 衣 類 ・ 身 の 回 り 品 小 売 業	141
飲 食 料 品 小 売 業	282
機 械 器 具 小 売 業	173
そ の 他 の 小 売 業	401
無 店 舗 小 売 業	22

資料/商業統計調査

39. 産業分類別従業者数

単位：人 6月1日現在

産業分類	調査年	平成26年
総数		9,075
卸売業		2,415
各種商品小売業		196
織物・衣類・身の回り品小売業		571
飲食物品小売業		2,193
機械器具小売業		1,207
その他の小売業		2,332
無店舗小売業		161

資料/商業統計調査

40. 産業分類別年間商品販売額

単位：万円 6月1日現在

産業分類	調査年	平成26年
総数		30,474,422
卸売業		17,230,550
各種商品小売業		X
織物・衣類・身の回り品小売業		833,921
飲食物品小売業		3,309,164
機械器具小売業		3,150,426
その他の小売業		X
無店舗小売業		442,517

資料/商業統計調査

4 1. 地区別・産業中分類別事業所数

産業分類	地区	総 数	瀬戸谷	稲 葉	葉 梨	広 幡
総 数		1,298	20	25	51	97
50 各種商品卸売業		4	-	-	-	-
51 繊維・衣服等卸売業		5	-	-	-	-
52 飲食料品卸売業		86	1	4	6	4
53 建築材料, 鉱物・金属材料等卸売業		56	-	1	2	13
54 機械器具卸売業		65	-	1	3	17
55 その他の卸売業		61	-	1	2	7
56 各種商品小売業		2	-	-	-	-
57 織物・衣服・身の回り品小売業		141	-	-	2	3
58 飲食料品小売業		282	14	5	14	11
59 機械器具小売業		173	3	3	4	21
60 その他の小売業		401	1	8	18	19
61 無店舗小売業		22	1	2	-	2

4 2. 地区別・産業中分類別従業者数

産業分類	地区	総 数	瀬戸谷	稲 葉	葉 梨	広 幡
総 数		9,075	42	200	503	1,042
50 各種商品卸売業		39	-	-	-	-
51 繊維・衣服等卸売業		29	-	-	-	-
52 飲食料品卸売業		769	2	59	34	72
53 建築材料, 鉱物・金属材料等卸売業		411	-	4	10	155
54 機械器具卸売業		768	-	23	169	243
55 その他の卸売業		399	-	2	3	65
56 各種商品小売業		196	-	-	-	-
57 織物・衣服・身の回り品小売業		571	-	-	8	13
58 飲食料品小売業		2,193	30	39	116	167
59 機械器具小売業		1,207	8	21	21	162
60 その他の小売業		2,332	1	44	142	156
61 無店舗小売業		161	1	8	-	9

平成26年6月1日現在

西益津	藤 枝	青 島	高 洲	大 洲	岡 部
61	275	465	150	48	106
-	-	4	-	-	-
-	1	2	-	1	1
5	23	16	12	2	13
2	8	10	13	3	4
4	4	18	9	6	3
6	11	22	5	-	7
-	-	2	-	-	-
1	34	83	14	-	4
10	73	82	29	15	29
16	27	63	18	9	9
16	93	159	46	11	30
1	1	4	4	1	6

資料/商業統計調査

平成26年6月1日現在

西益津	藤 枝	青 島	高 洲	大 洲	岡 部
432	1,267	3,647	1,167	264	511
-	-	39	-	-	-
-	1	9	-	1	18
78	152	187	62	40	83
9	26	115	69	14	9
22	43	158	74	30	6
56	45	160	14	-	54
-	-	196	-	-	-
1	137	324	76	-	12
47	351	884	326	96	137
108	144	494	185	31	33
104	367	1,059	276	35	148
7	1	22	85	17	11

資料/商業統計調査

4 3. 従業者規模別事業所数

平成26年6月1日現在

規模	項目	実数	構成比
	総数	1,298	100.0 %
	2人以下	531	40.9
	3～4人	281	21.6
	5～9人	258	19.9
	10～19人	132	10.2
	20人以上	96	7.4

資料/商業統計調査

4 4. 売場面積規模別事業所数

平成26年6月1日現在

規模	項目	実数	構成比
	総数	1,298	100.0 %
	19㎡以下	121	9.3
	20～49㎡	275	21.2
	50～99㎡	209	16.1
	100～249㎡	126	9.7
	250～499㎡	42	3.2
	500～999㎡	36	2.8
	1,000㎡以上	34	2.6
	不詳	455	35.1

資料/商業統計調査

(注) 卸売業は含まない。牛乳小売業、自動車(新車・中古)小売業、建具小売業、畳小売業、ガソリンスタンド及び新聞小売業に属する事業所並びに訪問販売、通信・カタログ販売等で売場面積の無い事業所は不詳として計上している。

4 5. 年間商品販売規模別事業所数

平成26年6月1日現在

規模	項目	実数	構成比
	総数	1,298	100.0 %
	99万円以下	48	3.7
	100～499万円	155	11.9
	500～999万円	159	12.2
	1,000～4,999万円	398	30.7
	5,000～9,999万円	138	10.6
	10,000～49,999万円	269	20.7
	50,000万円以上	131	10.1

資料/商業統計調査

46. 業態別事業所数・従業者数・年間商品販売額・売場面積

平成26年6月1日現在

業態分類	合 計			
	事業所数	従業者数	年間商品販売額	売場面積
	事業所	人	万円	m ²
小 売 業 合 計	1,021	6,660	13,243,872	172,881
百貨店	-	-	-	-
大型百貨店	-	-	-	-
その他の百貨店	-	-	-	-
総合スーパー	2	196	X	X
大型総合スーパー	2	196	X	X
中型総合スーパー	-	-	-	-
専門スーパー	37	1,217	2,793,943	56,626
衣料品スーパー	11	148	247,114	10,314
食料品スーパー	16	855	1,957,060	25,833
住関連スーパー	10	214	589,769	20,479
うちホームセンター	1	68	X	X
コンビニエンスストア	35	556	587,285	4,749
うち終日営業店	34	552	582,800	4,660
ドラッグストア(広義)	15	310	611,890	11,479
その他のスーパー	39	270	X	X
うち各種商品取扱店	-	-	-	-
専門店	592	2,415	4,651,576	43,366
衣料品専門店	64	140	126,780	4,220
食料品専門店	126	364	209,059	4,470
住関連専門店	402	1,911	4,315,737	34,676
中心店	283	1,417	2,884,130	30,948
衣料品中心店	62	258	419,771	9,364
食料品中心店	79	260	315,647	4,090
住関連中心店	142	899	2,148,712	17,494
その他の小売店	-	-	-	-
うち各種商品取扱店	-	-	-	-
無店舗販売	15	127	356,905	-
うち通信・カタログ販売、インターネット販売	8	82	271,041	-

資料/静岡県統計調査課公表値(商業統計調査)

47. 地区別・産業中分類別年間商品販売額

産業分類	地区	平成26年6月1日現在				
		総数	瀬戸谷	稲葉	葉梨	広幡
総数		30,474,422	22,701	588,482	1,915,211	4,934,920
50 各種商品卸売業		2,672,040	-	-	-	-
51 繊維・衣服等卸売業		50,399	-	-	-	-
52 飲食料品卸売業		3,476,783	X	136,696	141,881	1,406,913
53 建築材料、鉱物・金属材料等卸売業		4,088,097	-	X	X	1,096,836
54 機械器具卸売業		3,898,463	-	X	1,150,417	X
55 その他の卸売業		3,044,768	-	X	X	322,550
56 各種商品小売業		X	-	-	-	-
57 織物・衣服・身の回り品小売業		833,921	-	-	X	25,405
58 飲食料品小売業		3,309,164	12,178	30,066	153,334	230,379
59 機械器具小売業		3,150,426	9,741	71,580	28,500	494,498
60 その他の小売業		X	X	111,329	331,457	317,367
61 無店舗小売業		442,517	X	X	-	X

(注)年間商品販売額は平成25年1月1日から平成25年12月31日までの1年間の販売額

48. 経営組織別産業分類別事業所数

産業分類	調査年	平成26年6月1日現在			
		総数	法人	法人でない 団体	個人
総数		1,298	502	2	794
卸売業		277	205	-	72
各種商品小売業		2	2	-	-
織物・衣服・身の回り品小売業		141	59	-	82
飲食料品小売業		282	75	2	205
機械器具小売業		173	98	-	75
その他の小売業		401	49	-	352
無店舗小売業		22	14	-	8

資料/商業統計調査

単位：万円 平成26年6月1日現在

西益津	藤 枝	青 島	高 洲	大 洲	岡 部
905,032	2,147,082	14,866,898	3,371,050	752,693	970,353
-	-	2,672,040	-	-	-
-	X	X	-	X	X
181,078	200,520	764,252	312,447	X	165,850
X	154,329	1,864,997	440,651	268,244	117,118
88,132	180,744	882,670	295,401	98,748	27,789
194,888	X	2,246,345	32,766	-	202,937
-	-	X	-	-	-
X	202,236	466,140	128,514	-	5,352
40,921	456,582	1,619,503	514,171	91,777	160,253
126,768	244,233	1,524,604	595,378	32,958	22,166
224,675	670,918	2,396,396	778,718	76,536	X
X	X	43,216	273,004	X	6,674

資料/商業統計調査

49. 産業小分類別事業所数・従業者数・年間商品販売額

(1) 織物・衣服・身の回り品小売業

平成26年6月1日現在

小分類別	区分	事業所数	従業者数	年間商品販売額
		事業所	人	万円
総	数	141	571	833,921
	呉服・服地・寝具小売業	22	55	49,734
	男子服小売業	24	103	195,214
	婦人・子供服小売業	47	192	265,072
	靴・履物小売業	17	45	78,675
	その他の織物・衣服・身の回り品小売業	31	176	245,226

(注)年間商品販売額は平成25年1月1日から平成25年12月31日までの1年間の販売額

(2) 飲食料品小売業

小分類別	区分	事業所数	従業者数	年間商品販売額
		事業所	人	万円
総	数	282	2,193	3,309,164
	各種食料品小売業	24	905	2,119,742
	野菜・果実小売業	11	67	120,461
	食肉小売業	9	30	21,621
	鮮魚小売業	18	54	65,720
	酒小売業	48	99	117,088
	菓子・パン小売業	66	265	112,335
	その他の飲食料品小売業	106	773	752,197

(注)年間商品販売額は平成25年1月1日から平成25年12月31日までの1年間の販売額

(3) 機械器具小売業

小分類別	区分	事業所数	従業者数	年間商品販売額
		事業所	人	万円
総	数	173	1,207	3,150,426
	自動車小売業	108	850	2,356,938
	自転車小売業	15	31	25,661
	機械器具小売業 (自動車, 自転車除く)	50	326	767,827

(注)年間商品販売額は平成25年1月1日から平成25年12月31日までの1年間の販売額

(4) その他の小売業

小分類別	区分		事業所数	従業者数	年間商品販売額
	事業所	人			
総数			401	2,332	X
家具・建具・畳小売業			30	217	381,123
じゅう器小売業			14	29	18,767
医薬品・化粧品小売業			101	576	1,112,637
農耕用品小売業			24	108	237,622
燃料小売業			48	292	1,534,697
書籍・文房具小売業			33	311	374,758
スポーツ用品・がん具・娯楽用品・楽器小売業			22	140	317,256
写真機・時計・眼鏡小売業			24	86	85,557
他に分類されない小売業			105	573	X

(注)年間商品販売額は平成25年1月1日から平成25年12月31日までの1年間の販売額

(5) 無店舗小売業

小分類別	区分		事業所数	従業者数	年間商品販売額
	事業所	人			
総数			22	161	442,517
通信販売・訪問販売小売業			13	119	334,576
自動販売機による小売業			2	8	X
その他の無店舗小売業			7	34	X

(注)年間商品販売額は平成25年1月1日から平成25年12月31日までの1年間の販売額

資料/商業統計調査

E 工 業
(工業統計調査結果)

※ 利用上の注意は「経済産業省平成30年工業統計表」に準ずる。

50. 調査年別事業所数・従業者数・製造品出荷額等

調査年	区分	事業所数	従業者数(人)	製造品出荷額等(百万円)
		実数	実数	実数
平成元年		803	16,352	※ 443,463
2		786	16,728	473,329
3		793	16,695	※ 538,350
4		768	16,667	※ 521,667
5		755	15,869	491,387
6		749	15,214	※ 462,700
7		734	15,438	471,486
8		723	14,904	※ 453,516
9		713	14,706	※ 453,581
10		746	14,154	418,880
11		733	13,405	※ 393,320
12		714	13,418	407,676
13		690	13,515	※ 412,498
14		672	12,839	※ 388,941
15		628	12,162	378,692
16		628	12,018	※ 380,112
17		596	11,945	359,273
18		623	12,062	※ 358,838
19		639	12,349	※ 371,052
20		575	11,332	348,506
21		402	11,714	※ 363,087
22		389	12,304	※ 387,076
24		368	11,754	※ 399,387
25		358	11,754	※ 400,442
26		359	12,114	※ 425,651
29		340	11,818	※ 474,643
30		345	12,609	※ 469,683

- (注)1. 製造品出荷額等欄の※印は、従業者数4人以上の事業所の数値 資料/工業統計調査
 2. 製造品出荷額等は原則として調査日より過去1年間の出荷額等
 3. 平成23年、平成27年、平成28年は工業統計調査は実施しない。
 4. 平成29年調査より、調査日を12月31日から翌年6月1日に変更していることから、29年調査以降は、事業所数、従業者数については6月1日現在、現金給与総額、製造品出荷額等などの経理事項については1月～12月の実績を調査している。

5 1. 地区別事業所数・従業者数・製造品出荷額等

(3人以下の事業所を除く)
平成30年調査

区分 地区名	事業所数	従業者数	製造品 出荷額等
			万円
総数	345	12,609	46,968,329
瀬戸谷	6	54	55,823
稲葉	19	602	4,855,105
葉梨	29	541	1,033,529
広幡	94	2,875	8,380,658
西益津	24	440	747,198
藤枝	23	284	408,410
青島	32	1,309	4,951,383
高洲	51	3,707	17,210,567
大洲	12	1,144	6,038,900
岡部	55	1,653	3,286,756

資料/工業統計調査

5 2. 従業者規模別事業所数・従業者数・製造品出荷額等

(3人以下の事業所を除く)
平成30年調査

規模	区分	事業所数	従業者数	製造品 出荷額等
				万円
総数		345	12,609	46,968,329
小企業	4～9人	112	706	801,534
	10～19	91	1,239	1,684,314
	20～29	51	1,238	2,022,164
	小計	254	3,183	4,508,012
中企業	30～49人	31	1,222	2,913,908
	50～99	36	2,439	8,410,438
	100～299	17	2,517	9,136,840
	小計	84	6,178	20,461,186
大企業	300～499人	5	2,186	X
	500人以上	2	1,062	X
	小計	7	3,248	21,999,131

資料/工業統計調査

5 3. 産業別事業所数・従業者数・製造品出荷額等 (3人以下の事業所を除く)

平成30年調査

産業分類	区分	事業所数		従業者数		製造品出荷額等	
		実数	構成比	実数	構成比	実数	構成比
			%		%	万円	%
総数		345	100.0	12,609	100.0	46,968,329	100.0
09 食料品		28	8.1	1,385	11.0	5,826,205	12.4
10 飲料・たばこ・飼料		34	9.9	643	5.1	2,861,706	6.1
11 繊維工業		5	1.4	283	2.2	317,575	0.7
12 木材・木製品		16	4.6	184	1.5	248,607	0.5
13 家具・装備品		32	9.3	679	5.4	1,656,284	3.5
14 パルプ・紙		17	4.9	500	4.0	1,331,353	2.8
15 印刷・同関連業		10	2.9	314	2.5	399,804	0.9
16 化学工業		11	3.2	2,196	17.4	16,890,279	36.0
17 石油製品・石炭製品		2	0.6	12	0.1	X	X
18 プラスチック		30	8.7	647	5.1	1,230,945	2.6
19 ゴム		-	-	-	-	-	-
20 なめし革・同製品・毛皮		-	-	-	-	-	-
21 窯業・土石		5	1.4	84	0.7	262,301	0.6
22 鉄鋼		3	0.9	161	1.3	1,023,655	2.2
23 非鉄金属		4	1.2	65	0.5	43,246	0.1
24 金属製品		34	9.9	750	5.9	1,670,388	3.6
25 はん用機械器具		10	2.9	649	5.1	1,410,463	3.0
26 生産用機械器具		42	12.2	1,064	8.4	2,286,659	4.9
27 業務用機械器具		1	0.6	7	0.1	X	X
28 電子部品・デバイス・電子回路		5	1.4	82	0.7	18,861	0.0
29 電気機械器具		25	7.2	1,103	8.7	3,176,214	6.8
30 情報通信機械器具		2	0.3	20	0.2	X	X
31 輸送用機械器具		17	4.9	1,554	12.3	5,800,135	12.3
32 その他の製造業		12	3.5	227	1.8	427,285	0.9

資料/工業統計調査

5 4. 地区別産業別事業所数・従業者数・製造品出荷額等(3人以下の事業所を除く)

産業分類	地区 区分	瀬戸谷			稲 葉		
		事業所数	従業者数	製造品出荷額等	事業所数	従業者数	製造品出荷額等
				万円			万円
09 総 数		6	54	55,823	19	602	4,855,105
10 食 料 品		1	7	X	1	111	X
11 飲料・たばこ・飼料		2	23	X	6	279	2,102,664
12 織 維 工 業		-	-	-	1	8	X
13 木 材 ・ 木 製 品		-	-	-	-	-	-
14 家 具 ・ 装 備 品		-	-	-	-	-	-
15 パ ル プ ・ 紙		-	-	-	1	9	X
16 印 刷 ・ 同 関 連 業		-	-	-	-	-	-
17 化 学 工 業		-	-	-	1	68	X
18 石 油 製 品 ・ 石 炭 製 品		-	-	-	-	-	-
19 プ ラ ス チ ッ ク		1	11	X	1	5	X
20 ゴ ム		-	-	-	-	-	-
21 なめし革・同製品・毛皮		-	-	-	-	-	-
22 窯 業 ・ 土 石		-	-	-	1	12	X
23 鉄 鋼		-	-	-	-	-	-
24 非 鉄 金 属 製 品		-	-	-	4	30	24,783
25 はん用機械器具		-	-	-	-	-	-
26 生産用機械器具		-	-	-	1	13	X
27 業務用機械器具		-	-	-	-	-	-
28 電子部品・デバイス・電子回路		-	-	-	-	-	-
29 電 気 機 械 器 具		2	13	X	1	33	X
30 情報通信機械器具		-	-	-	-	-	-
31 輸 送 用 機 械 器 具		-	-	-	-	-	-
32 そ の 他 の 製 造 業		-	-	-	1	34	X

産業分類	地区 区分	藤 枝			青 島		
		事業所数	従業者数	製造品出荷額等	事業所数	従業者数	製造品出荷額等
				万円			万円
09 総 数		23	284	408,410	32	1,309	4,951,383
10 食 料 品		4	78	138,778	3	522	3,355,385
11 飲料・たばこ・飼料		7	72	99,810	5	89	230,446
12 織 維 工 業		-	-	-	1	13	X
13 木 材 ・ 木 製 品		2	11	X	1	4	X
14 家 具 ・ 装 備 品		-	-	-	-	-	-
15 パ ル プ ・ 紙		2	51	X	2	84	X
16 印 刷 ・ 同 関 連 業		1	4	X	2	16	X
17 化 学 工 業		-	-	-	-	-	-
18 石 油 製 品 ・ 石 炭 製 品		-	-	-	-	-	-
19 プ ラ ス チ ッ ク		2	20	X	1	32	X
20 ゴ ム		-	-	-	-	-	-
21 なめし革・同製品・毛皮		-	-	-	-	-	-
22 窯 業 ・ 土 石		-	-	-	1	4	X
23 鉄 鋼		-	-	-	-	-	-
24 非 鉄 金 属 製 品		-	-	-	1	6	X
25 金 属 製 品		1	14	X	-	-	-
26 はん用機械器具		-	-	-	-	-	-
27 生産用機械器具		-	-	-	8	200	434,749
28 業務用機械器具		-	-	-	-	-	-
29 電子部品・デバイス・電子回路		-	-	-	2	28	X
30 電 気 機 械 器 具		2	20	X	1	132	X
31 情報通信機械器具		-	-	-	-	-	-
32 輸 送 用 機 械 器 具		1	9	X	3	169	219,800
33 そ の 他 の 製 造 業		1	5	X	1	10	X

葉 梨			広 幡			西益津		
事業所数	従業者数	製造品出荷額等	事業所数	従業者数	製造品出荷額等	事業所数	従業者数	製造品出荷額等
		万円			万円			万円
29	541	1,033,529	94	2,875	8,380,658	24	440	747,198
-	-	-	4	134	696,775	3	59	36,394
-	-	-	5	106	298,265	4	34	X
-	-	-	-	-	-	-	-	-
2	10	X	5	70	52,147	2	10	X
1	9	X	15	406	1,283,081	2	16	X
1	29	X	6	230	690,584	2	45	X
-	-	-	3	159	129,761	1	18	X
-	-	-	1	13	X	-	-	-
-	-	-	-	-	-	-	-	-
7	54	58,093	7	176	473,406	2	53	X
-	-	-	-	-	-	-	-	-
-	-	-	-	-	-	-	-	-
-	-	-	-	-	-	1	36	X
-	-	-	2	70	X	-	-	-
-	-	-	2	30	X	-	-	-
4	63	140,222	10	186	228,328	3	69	X
2	214	X	5	361	604,336	-	-	-
2	18	X	15	330	620,293	2	21	X
1	7	X	-	-	-	-	-	-
-	-	-	-	-	-	-	-	-
5	42	13,875	7	461	2,061,747	1	6	X
-	-	-	1	12	X	-	-	-
3	82	73,941	3	72	109,394	-	-	-
1	13	X	3	59	212,107	1	73	X

高 洲			大 洲			岡 部		
事業所数	従業者数	製造品出荷額等	事業所数	従業者数	製造品出荷額等	事業所数	従業者数	製造品出荷額等
		万円			万円			万円
51	3,707	17,210,567	12	1,144	6,038,900	55	1,653	3,286,756
10	404	948,713	1	24	X	1	46	X
-	-	-	-	-	-	5	40	49,200
1	63	X	2	199	X	-	-	-
1	34	X	-	-	-	3	45	90,141
3	34	36,492	-	-	-	11	214	310,776
2	46	X	-	-	-	1	6	X
2	112	X	1	5	X	-	-	-
4	1,464	10,406,329	3	562	4,370,052	2	89	X
-	-	-	-	-	-	2	12	X
5	163	302,329	2	87	X	2	46	X
-	-	-	-	-	-	-	-	-
-	-	-	-	-	-	-	-	-
2	32	X	-	-	-	-	-	-
1	91	X	-	-	-	-	-	-
-	-	-	-	-	-	1	29	X
3	22	19,040	1	76	X	8	290	741,540
1	8	X	-	-	-	2	66	X
6	126	206,434	-	-	-	8	356	947,571
-	-	-	-	-	-	-	-	-
3	54	X	-	-	-	-	-	-
1	29	X	-	-	-	5	367	494,039
1	8	X	-	-	-	-	-	-
4	1,002	4,536,973	1	184	X	2	36	X
1	15	X	1	7	X	2	11	X

資料/工業統計調査

5 5. 従業者規模別現金給与総額・原材料使用額等・製造品出荷額等・在庫総額・

区分 従業者規模	事業 所数	従業 者数	現金給与総額	原材料使用額等		
				原材料 使用額	燃 料 使用額	購入電力 使用額
総 数	91	9,426	4,303,720	19,886,268	288,728	440,865
30～49人	31	1,222	463,615	1,371,464	18,549	37,028
50～99人	36	2,439	939,038	3,962,430	54,688	131,948
100～299人	17	2,517	993,947	5,809,355	35,047	78,180
300～499人	5	2,186	X	X	X	X
500人以上	2	1,062	X	X	X	X

(注) 原材料使用額等の総額には外注費等も含まれるため、各項目の和と一致しない。

5 6. 産業中分類別現金給与総額・原材料使用額等・製造品出荷額等・在庫総額・

区分 産業中分類	事業 所数	従業 者数	現金給与 総 額	原材料使用額等		
				原材料 使用額	燃 料 使用額	購入電力 使用額
総 数	91	9,426	4,303,720	19,886,268	288,728	440,865
09 食 料 品	11	1,100	412,438	2,597,295	20,436	54,406
10 飲料・たばこ・飼料	3	306	160,413	1,128,843	2,894	13,692
11 織 維 工 業	3	262	98,097	129,235	8,067	27,097
12 木 材 ・ 木 製 品	2	71	X	X	X	X
13 家 具 ・ 装 備 品	5	352	142,784	932,630	1,367	8,688
14 パ ル プ ・ 紙	5	314	150,195	486,907	45,012	46,462
15 印 刷 ・ 同 関 連 業	3	247	68,644	91,459	1,088	5,783
16 化 学 工 業	8	2,155	1,284,383	6,085,467	169,050	128,290
17 石 油 製 品 ・ 石 炭 製 品	-	-	-	-	-	-
18 プ ラ ス チ ッ ク	5	292	109,745	323,403	3,239	22,334
19 ゴ ム	-	-	-	-	-	-
20 な め し 革 ・ 同 製 品 ・ 毛 皮	-	-	-	-	-	-
21 窯 業 ・ 土 石	1	36	X	X	X	X
22 鉄 鋼	2	153	X	X	X	X
23 非 鉄 金 属	-	-	-	-	-	-
24 金 属 製 品	7	427	188,272	579,058	7,280	11,732
25 は ん 用 機 械 器 具	5	584	183,872	849,666	9,000	12,840
26 生 産 用 機 械 器 具	10	625	244,476	415,612	2,659	17,267
27 業 務 用 機 械 器 具	-	-	-	-	-	-
28 電 子 部 品 ・ デ バ イ ス ・ 電 子 回 路	-	-	-	-	-	-
29 電 気 機 械 器 具	10	933	331,095	2,132,093	4,419	25,658
30 情 報 通 信 機 械 器 具	-	-	-	-	-	-
31 輸 送 用 機 械 器 具	8	1,419	732,902	2,981,357	8,645	54,829
32 そ の 他 の 製 造 業	3	150	51,573	168,609	419	2,058

生産額・付加価値額・減価償却額(従業者30人以上の事業所)

平成30年調査 単位：人、万円

委託生産額	製造品 出荷額等	在庫総額		生産額	付加価値額	減価償却額
		年末	年間増減			
1,802,667	42,460,317	6,813,844	452,539	42,372,602	17,374,959	1,436,517
155,592	2,913,908	393,445	50,349	2,802,156	1,104,885	86,332
600,861	8,410,438	1,059,241	133,573	8,488,882	3,255,203	220,746
361,807	9,136,840	1,060,694	182,451	9,173,830	2,553,148	279,033
X	X	X	X	X	X	X
X	X	X	X	X	X	X

資料／工業統計調査

生産額・付加価値額・減価償却額(従業者30人以上の事業所)

平成30年調査 単位：人、万円

委託生産額	製造品 出荷額等	在庫総額		生産額	付加価値額	減価償却額
		年末	年間増減			
1,802,667	42,460,317	6,813,844	452,539	42,372,602	17,374,959	1,436,517
19,041	5,400,557	295,557	24,884	5,394,693	2,285,308	243,161
21,812	2,259,618	661,044	115,046	2,364,994	1,072,462	47,002
7,119	306,762	81,455	7,268	317,705	118,778	17,652
X	X	X	X	X	X	X
36,356	1,243,899	94,850	18,092	1,259,824	238,567	24,672
4,819	1,108,698	30,875	△ 4,857	1,100,532	435,137	29,027
52,630	311,709	17,292	△ 9,180	286,478	133,371	13,130
381,325	16,747,137	4,443,678	148,449	16,703,536	8,694,300	607,359
-	-	-	-	-	-	-
21,213	701,891	43,852	7,644	708,435	255,787	55,711
-	-	-	-	-	-	-
-	-	-	-	-	-	-
X	X	X	X	X	X	X
X	X	X	X	X	X	X
-	-	-	-	-	-	-
201,248	1,309,221	185,151	1,453	1,264,862	448,010	27,882
55,541	1,305,729	101,984	7,174	1,305,811	321,981	31,431
280,473	1,491,913	355,110	113,335	1,416,664	724,034	58,412
-	-	-	-	-	-	-
-	-	-	-	-	-	-
187,158	2,981,015	188,804	13,279	2,953,289	465,524	118,331
-	-	-	-	-	-	-
497,605	5,639,362	132,938	△ 1,214	5,640,725	1,791,733	131,579
3,110	295,747	78,667	2,340	290,062	104,276	7,613

資料／工業統計調査

F 農 業

57. 専業・兼業別農家数

(1) 地区別専業・兼業別農家数

各年2月1日現在 単位：戸

地区	区分	平成22年					平成27年				
		総数	専業	第一種兼業	第二種兼業	自給的農家	総数	専業	第一種兼業	第二種兼業	自給的農家
総数		3,047	344	348	1,112	1,243	2,617	400	216	779	1,222
瀬戸谷		303	70	74	101	58	251	77	41	57	76
稲葉		251	36	24	82	109	212	45	21	38	108
葉梨		431	41	50	157	183	384	46	32	120	186
広幡		217	14	18	69	116	187	21	9	49	108
西益津		166	13	23	64	66	136	13	11	55	57
藤枝		76	4	5	15	52	63	6	6	12	39
青島		324	23	21	131	149	276	24	13	99	140
高洲		347	27	15	163	142	292	34	18	109	131
大洲		295	22	15	132	126	257	27	9	107	114
岡部		637	94	103	198	242	559	107	56	133	263

(2) 地区別構成比と指数

地区	区分	地区別構成比 (%)			指数 (昭和35年=100)			
		平成17年	平成22年	平成27年	基準値	平成17年	平成22年	平成27年
総数		100.0	100.0	100.0	5,146	51.8	59.2	50.9
瀬戸谷		13.3	9.9	9.6	683	51.8	44.4	36.7
稲葉		10.5	8.2	8.1	483	58.0	52.0	43.9
葉梨		18.1	14.2	14.7	883	54.7	48.8	43.5
広幡		9.0	7.1	7.1	531	45.2	40.9	35.2
西益津		6.4	5.4	5.2	300	57.3	55.3	45.3
藤枝		3.3	2.5	2.4	342	25.7	22.2	18.4
青島		12.9	10.7	10.5	760	45.1	42.6	36.3
高洲		14.5	11.4	11.2	623	62.0	55.7	46.9
大洲		12.0	9.7	9.8	541	59.3	54.5	47.5
岡部		-	20.9	21.4	-	-	-	-

(3) 専業・兼業別構成比と指数

専業・兼業	構成比 (%)			指数 (昭和35年=100)			
	平成17年	平成22年	平成27年	基準値	平成17年	平成22年	平成27年
総数	100.0	100.0	100.0	5,146	51.8	59.2	50.9
専業	9.7	11.3	15.3	1,972	13.1	17.4	20.3
第一種兼業	15.4	11.4	8.3	2,066	19.9	16.8	10.5
第二種兼業	38.6	36.5	29.8	1,108	180.3	212.5	180.6
自給的農家	36.3	40.8	46.7	-			

(注) 平成12年より自給的農家が追加される。

(注) 単位未満を四捨五入しているため、構成比の合計が100とならない場合がある。

(4) 組織形態別経営体数

地区	区分	計	法人化している					法人化していない		
			農事組 合法人	会 社		各 種 団 体		その他 の法人	個人経営体	
				株式会社	有限会社	森林組合	その他各 種団体			
総	数	1,432	4	8	-	-	3	2	1,415	1,415
瀬	戸 谷	178	1	1	-	-	1	-	175	175
稲	葉	107	-	2	-	-	-	-	105	105
葉	梨	211	-	-	-	-	-	-	211	211
広	幡	80	-	-	-	-	-	-	80	80
西	益 津	81	-	2	-	-	-	-	79	79
藤	枝	25	-	-	-	-	-	1	24	24
青	島	137	1	-	-	-	-	-	136	136
高	洲	162	-	1	-	-	-	-	161	161
大	洲	145	1	-	-	-	-	1	143	143
岡	部	306	1	2	-	-	2	-	301	301

資料/農林業センサス

58. 地区別農地の移動及び転用

(1) 地区別農地の移動

平成31年 面積：㎡

地区	区分	農地法第3条			
		件数	面積		
			田	畑	計
総数		件	㎡	㎡	㎡
瀬戸谷		22	22,699.00	162,580.73	185,279.73
稲葉		15	28,743.56	83,227.39	111,970.95
葉梨		25	37,677.45	127,170.44	164,847.89
広幡		24	44,886.00	19,011.00	63,897.00
西益津		5	7,720.37	4,484.00	12,204.37
藤枝		9	1,772.00	9,808.83	11,580.83
青島		23	37,272.04	6,941.00	44,213.04
高洲		26	49,235.38	16,235.91	65,471.29
大洲		10	27,356.00	4,655.00	32,011.00
岡部		30	20,791.61	161,629.59	182,421.20

(2) 地区別農地の転用

平成31年 面積：㎡

地区	区分	総数			農地法第4条				農地法第5条				
		件数	面積			件数	面積			件数	面積		
			田	畑	計		田	畑	計		田	畑	計
総数		件	㎡	㎡	㎡	件	㎡	㎡	㎡	件	㎡	㎡	㎡
瀬戸谷		6	639.00	607.00	1,246.00	2	71.00	199.00	270.00	4	568.00	408.00	976.00
稲葉		12	13,614.40	4,814.00	18,428.40	-	-	-	-	12	13,614.40	4,814.00	18,428.40
葉梨		25	8,421.00	4,998.57	13,419.57	3	696.00	374.00	1,070.00	22	7,725.00	4,624.57	12,349.57
広幡		17	5,864.00	2,497.33	8,361.33	3	864.00	459.00	1,323.00	14	5,000.00	2,038.33	7,038.33
西益津		8	1,297.38	1,142.00	2,439.38	1	-	612.00	612.00	7	1,297.38	530.00	1,827.38
藤枝		18	2,344.00	2,596.00	4,940.00	5	588.00	995.00	1,583.00	13	1,756.00	1,601.00	3,357.00
青島		45	12,051.12	5,910.85	17,961.97	11	435.00	1,877.24	2,312.24	34	11,616.12	4,033.61	15,649.73
高洲		48	17,508.15	2,151.00	19,659.15	11	5,936.00	74.00	6,010.00	37	11,572.15	2,077.00	13,649.15
大洲		9	971.29	957.07	1,928.36	2	170.00	154.00	324.00	7	801.29	803.07	1,604.36
岡部		13	5,621.71	318.00	5,939.71	1	-	99.00	99.00	12	5,621.71	219.00	5,840.71

資料/農業委員会

59. 地区別農家世帯員数

平成27年2月1日現在 単位：人

地区	農家世帯員数		
	計	男	女
総数	5,405	2,718	2,687
瀬戸谷	616	313	303
稲葉	406	197	209
葉梨	804	399	405
広幡	317	159	158
西益津	339	180	159
藤枝	89	44	45
青島	556	280	276
高洲	638	328	310
大洲	564	281	283
岡部	1,076	537	539

資料/農林業センサス

60. 地区別年齢別農家世帯員数

平成27年2月1日現在 単位：人

地区	年齢別農家世帯員数									
	計	0~14	15~19	20~24	25~29	30~39	40~49	50~59	60~69	70才以上
総数	5,405	431	214	174	201	449	546	720	997	1,673
瀬戸谷	616	41	22	14	20	43	67	75	126	208
稲葉	406	30	19	13	12	28	47	48	69	140
葉梨	804	67	24	28	26	74	70	129	123	263
広幡	317	40	16	5	9	36	38	31	59	83
西益津	339	21	20	18	6	30	37	45	65	97
藤枝	89	8	3	3	3	8	15	12	12	25
青島	556	40	25	25	31	48	45	85	104	153
高洲	638	56	15	19	27	57	59	99	121	185
大洲	564	51	22	22	22	46	66	74	101	160
岡部	1,076	77	48	27	45	79	102	122	217	359

資料/農林業センサス

61. 農業雇用労働の状況（販売農家）

平成27年2月1日現在 単位：戸

常 雇			農業臨時雇(手間替え・ゆい・手伝い含む)	
雇入れた農家数	実人数(人)	延べ人日(人日)	雇入れた農家数	延べ人日(人日)
55	98	15,024	295	23,661

資料/農林業センサス

- (注1) 「農業年雇」は7か月以上の雇用期間で雇入れたもの。
「農業臨時雇」は7か月未満の雇用期間によるもので、季節雇・日雇を含む。
「手間替え・ゆい」は、農家間の労力交換のこと。
「手伝い」は、金品の授受を伴わない無償のもの。
- (注2) 農家数は実販売農家数で記入

6 2. 就業状態別農家世帯員数 (16歳以上の人)

調査年	総 数			農 業					
				合 計			農業だけに従事(a)		
	計	男	女	計	男	女	計	男	女
昭和60年	17,247	8,310	8,937	11,149	5,928	5,221	5,754	2,180	3,574
平成 2年	15,237	7,312	7,925	10,067	5,301	4,766	4,967	1,837	3,130
7	14,063	6,764	7,299	9,039	4,896	4,143	4,404	1,742	2,662
12	8,904	4,332	4,572	6,089	3,287	2,802	3,191	1,378	1,813
17	7,160	3,547	3,613	4,791	2,627	2,164	2,389	1,072	1,317
瀬 戸 谷	1,300	641	659	849	465	384	393	180	213
稲 葉	797	391	406	520	280	240	321	149	172
葉 梨	1,340	679	661	832	468	364	380	163	217
広 幡	482	238	244	331	192	139	153	75	78
西 益 津	516	261	255	355	192	163	187	85	102
藤 枝	151	78	73	90	49	41	49	23	26
青 島	766	379	387	546	294	252	257	111	146
高 洲	964	457	507	700	370	330	360	163	197
大 洲	844	423	421	568	317	251	289	123	166

各年2月1日現在 単位：人

調査年	労働しなかった人			農業就業人口 (a+b)			他産業就業人口 (c+d)		
	計	男	女	計	男	女	計	男	女
昭和60年	3,164	891	2,273	6,683	2,846	3,837	7,400	4,573	2,827
平成 2年	2,666	738	1,928	5,706	2,339	3,367	6,865	4,235	2,630
7	2,817	814	2,003	5,038	2,157	2,881	6,208	3,793	2,415
12	1,598	524	1,074	3,617	1,650	1,967	3,689	2,158	1,531
17	1,214	412	802	3,136	1,533	1,603	2,810	1,602	1,208
瀬 戸 谷	224	70	154	664	354	310	412	217	195
稲 葉	127	40	87	394	191	203	276	160	116
葉 梨	257	99	158	531	265	266	552	315	237
広 幡	73	19	54	200	98	102	209	121	88
西 益 津	86	34	52	225	102	123	205	125	80
藤 枝	35	15	20	64	33	31	52	30	22
青 島	122	43	79	305	138	167	339	198	141
高 洲	141	40	101	411	194	217	412	223	189
大 洲	149	52	97	342	158	184	353	213	140

(注) 平成12、17年については15歳以上の人(販売農家)が対象

資料/農林業センサス

(注) 平成22年以降は公表なし。

各年2月1日現在 単位：人

従 事 者						他産業だけに従事(d)		
兼業で農業が主(b)			兼業で他産業が主(c)					
計	男	女	計	男	女	計	男	女
929	666	263	4,466	3,082	1,384	2,934	1,491	1,443
739	502	237	4,361	2,962	1,399	2,504	1,273	1,231
634	415	219	4,001	2,739	1,262	2,207	1,054	1,153
426	272	154	2,472	1,637	835	1,217	521	696
747	461	286	1,655	1,094	561	1,155	508	647
271	174	97	185	111	74	227	106	121
73	42	31	126	89	37	150	71	79
151	102	49	301	203	98	251	112	139
47	23	24	131	94	37	78	27	51
38	17	21	130	90	40	75	35	40
15	10	5	26	16	10	26	14	12
48	27	21	241	156	85	98	42	56
51	31	20	289	176	113	123	47	76
53	35	18	226	159	67	127	54	73

63. 専業・兼業農家世帯員数 (15歳以上の人)

平成22年2月1日現在 単位：人

地区	区分	農家 世帯員数	専業農家			兼業農家		
			計	男子生産年齢 人口がいる	女子生産年齢 人口がいる	計	第1種兼業 農家	第2種兼業 農家
瀬戸谷		904	161	69	54	743	309	434
稲葉		596	96	55	47	500	109	391
葉梨		973	103	54	49	870	199	671
広幡		403	29	6	6	374	72	302
西益津		429	36	16	19	393	96	297
藤枝		108	12	5	5	96	23	73
青島		695	60	31	29	635	79	556
高洲		810	58	17	13	752	64	688
大洲		658	48	12	9	610	60	550
岡部		1,429	217	73	63	1,212	379	833
合計		7,005	820	338	294	6,185	1,390	4,795

(注)平成27年以降は公表なし。

資料／農林業センサス

64. 経営耕地面積

平成12・17年の経営耕地面積は販売農家の合計

区分 調査年	経営耕地 面積	田				
		総面積	稲を作った田			稲を作らず 作った田
			計	一毛作田	二毛作田	
平成7年	211,550	108,230	88,278	87,195	1,083	11,894
12	172,378	81,810	56,937	55,953	984	15,343
17	148,770	71,454	53,380	52,375	1,005	11,086
22	159,485	71,609	58,081	56,759	1,322	8,056
27	131,142	65,031	53,681	52,425	1,256	7,700
瀬戸谷	23,498	4,513	3,018	2,866	152	1,248
稲葉	12,503	4,757	3,554	3,167	387	968
葉梨	17,698	6,692	5,499	5,438	61	767
広幡	7,439	5,888	5,346	5,264	82	406
西益津	6,426	4,796	3,681	X	X	809
藤枝	2,573	1,174	954	954	-	116
青島	10,602	9,759	8,776	8,462	314	738
高洲	9,911	9,140	7,384	7,311	73	860
大洲	12,049	11,486	9,650	X	X	1,129
岡部	28,443	6,826	5,819	5,689	130	659

区分 調査年	樹園地	
	樹園地のある 農家数	総面積
平成7年	1,955	95,836
12	1,354	84,065
17	1,032	68,831
22	1,148	80,406
27	803	56,908
瀬戸谷	150	17,505
稲葉	83	6,797
葉梨	170	8,951
広幡	50	1,157
西益津	15	1,099
藤枝	12	1,112
青島	17	430
高洲	18	319
大洲	14	183
岡部	274	19,355

資料/農林業センサス

(注) 「特殊田」は、わさび、くわい、いぐさを専門に作っている田
「その他の樹園地」は、たけのこ採取が目的の竹林や、こうぞ、みつまた、はげなどの栽培地や
庭園用、観賞用としての販売が目的の樹木栽培地等

各年2月1日現在 単位：a

特殊田	過去一年間 かった田	畑					過去一年間 かった畑
		総面積	普通畑	飼料作物だけ を作った畑	牧草専用地		
...	8,058	7,484	6,012	157	60	1,412	
...	9,530	6,503	5,453	79	8	1,042	
...	6,988	8,485	7,889	X	-	596	
...	5,472	7,470	6,345	X	-	1,112	
...	3,650	9,203	7,980	X	17	1,205	
...	247	1,480	1,361	X	-	X	
...	235	949	894	-	X	X	
...	426	2,055	1,699	-	X	346	
...	136	394	285	-	-	109	
...	306	531	392	-	-	139	
...	104	287	X	-	-	X	
...	245	413	303	-	-	110	
...	896	452	324	-	X	X	
...	707	380	309	-	-	71	
...	348	2,262	2,144	-	-	118	

65. 地区別自家農業従事日数別の農業従事者数

平成27年2月1日現在

区分 地区		男女計 (a)+(b)					
		計	農業従事 29日以下	30~59	60~99	100~149	150日以上
総数		3,473	898	432	370	354	1,419
瀬戸谷		410	50	35	28	44	253
稲葉		271	38	20	24	26	163
葉梨		494	111	53	51	61	218
広幡		199	56	28	26	21	68
西益津		221	78	27	14	16	86
藤枝		53	12	2	4	3	32
青島		346	126	59	38	34	89
高洲		427	156	76	59	38	98
大洲		369	152	68	46	45	58
岡部		683	119	64	80	66	354

区分 地区		男 (a)					
		計	農業従事 29日以下	30~59	60~99	100~149	150日以上
総数		1,930	455	230	202	186	857
瀬戸谷		225	23	17	12	26	147
稲葉		145	20	11	11	12	91
葉梨		275	57	27	31	25	135
広幡		114	27	20	16	8	43
西益津		128	46	13	8	11	50
藤枝		31	6	1	2	3	19
青島		195	62	34	20	20	59
高洲		237	79	39	34	23	62
大洲		209	76	39	28	29	37
岡部		371	59	29	40	29	214

区分 地区		女 (b)					
		計	農業従事 29日以下	30~59	60~99	100~149	150日以上
総数		1,543	443	202	168	168	562
瀬戸谷		185	27	18	16	18	106
稲葉		126	18	9	13	14	72
葉梨		219	54	26	20	36	83
広幡		85	29	8	10	13	25
西益津		93	32	14	6	5	36
藤枝		22	6	1	2	-	13
青島		151	64	25	18	14	30
高洲		190	77	37	25	15	36
大洲		160	76	29	18	16	21
岡部		312	60	35	40	37	140

資料/農林業センサス

6 6. 地区別経営耕地規模別経営体数

平成27年2月1日現在 単位：ha、経営体

地区	区分	総数	経営耕地なし	0.3ha未満	0.3～0.5	0.5～1.0	1.0～1.5
総数		1,418	9	59	422	565	176
瀬戸谷		178	-	5	32	49	32
稲葉		107	-	9	23	36	9
葉梨		211	-	18	61	74	32
広幡		80	-	1	26	33	12
西益津		81	-	2	25	37	15
藤枝		25	-	2	7	10	1
青島		137	-	3	59	61	7
高洲		162	1	6	60	82	9
大洲		145	-	-	64	68	7
岡部		306	8	13	65	115	52

地区	区分	1.5～2.0	2.0～3.0	3.0～5.0	5.0ha以上
総数		92	62	33	14
瀬戸谷		26	18	12	4
稲葉		9	12	8	1
葉梨		15	7	2	2
広幡		1	4	2	1
西益津		-	1	-	1
藤枝		1	1	3	-
青島		1	2	1	3
高洲		3	1	-	-
大洲		4	-	-	2
岡部		32	16	5	-

資料／農林業センサス

6 7. 保有山林面積規模別経営体数

各年2月1日現在 単位：経営体

地区	区分	総数	5ha未満	5～10	10～20	20～30	30～50
平成7年		1,068	-	-	-	-	-
12		290	90	82	65	16	19
17		102	28	16	25	11	9
22		106	15	22	31	10	12
27		54	8	11	14	5	6

地区	区分	50～100	100ha以上
平成7年		-	-
12		17	1
17		11	2
22		14	2
27		8	2

資料／農林業センサス (注) 平成7年分は規模別農家数は集計されていない。

68. 農産物販売金額規模別経営体数

調査年	区分	総農家数	販売なし	販売金額別		
				15万円未満	15～50	50～100
平成7年		2,437	32	264	679	425
12		2,051	129	265	507	315
17		1,708	160	551		256
22		1,839	136	666		281
27		1,432	123	536		193

(注) 農産物販売金額は原則として調査日より過去1年間の販売金額によるもの。

69. 畜産状況

調査年	区分	乳用牛							
		飼養実経営体数	飼養頭数	2才以上の飼養頭数規模別経営体数					
				2才以上	計	1～4	5～9	10～14	15頭以上
平成7年		17	182	149	13	1	4	4	4
12		10	92	70	8	2	2	3	1
17		1	X	X	-	-	X	-	-
22		-	-	-	-	-	-	-	-
27		-	-	-	-	-	-	-	-

調査年	区分	豚					
		飼養実経営体数	飼養頭数	子取り用めす豚		肥育中の豚	
				経営体数	頭数	経営体数	頭数
平成7年		1	X	1	X	1	X
12		1	X	-	-	1	X
17		1	X	1	X	1	X
22		2	X	1	X	2	X
27		1	X	1	X	2	X

(注) 飼養経営体率=飼養経営体数÷販売農家数×100

70. 農業機械所有台数

調査年	区分	動力耕うん機・農用トラクター				
		計	5馬力未満	5～10	10～15	15～20
平成7年		2,251		1,448		779
12		1,876		1,033		791
17		1,245		369		833
22		1,043	
27		831	

(注) 平成7年より「動力噴霧機・散粉機」は、「動力防除機・乗用型スピードプレイヤー」とする。同じく「稲麦用動力刈取機」は「バインダーコンバイン」とする。

各年2月1日現在 単位：経営体

100～150	150～200	200～300	300～500	500～700	700～1000	1000～1500	1500万円以上
286		204	228	130	85	67	37
217		139	175	101	85	66	52
196		122	155	86	83	55	44
248		128	149	81	64	40	46
182		103	113	57	46	36	43

資料／農林業センサス

各年2月1日現在

		肉 用 牛								
飼 養 経営体率	飼 養 実経営体数	飼養頭数	子 取 り 用 め す 牛		肥 育 中 の 牛		売 る 予 定 の 子 牛 ・ 種 牛 等	飼 養 経営体率		
			経営体数	頭 数	経営体数	頭 数				
0.7	12	1162	2	27	6	212	923	0.5		
0.5	7	848	1	15	3	135	683	0.3		
0.1	3	932	-	-	3	590	342	0.2		
-	3	793	-	-	3	793	-	...		
-	1	X	-	-	1	X	-	...		

		採 卵 鶏			ブロイラー	
飼 養 経営体率	経営体数	飼養羽数	飼養経営体率	経営体数	出荷羽数	
0.1	10	9,000	0.4	1	X	
0.0	8	8,300	0.4	-	-	
0.0	7	3,660	0.4	-	-	
0.0	10	24,902	...	-	-	
...	9	21,991	...	-	-	

資料／農林業センサス

各年2月1日現在 単位：台

30馬力以上	動力噴霧機		動力散粉機	田植機	稲麦用 動力刈取機
24	2,987			1,592	1,867
52	1,570			1,332	1,493
43	1,791			1,264	748
...	...			1,018	657
...	...			738	531

資料／農林業センサス

7 1. 施設園芸経営体数

(1) 施設面積規模別面積

平成27年2月1日現在 単位：a

地区	区分	施設面積規模別面積							
		計	1a未満	1～5	5～10	10～20	20～30	30～50	50a以上
総	数	3,630	6	58	225	635	587	759	677
瀬	戸	356	1	5	5	125	48	172	-
稲	葉	499	1	12	35	128	25	98	200
葉	梨	256	1	4	14	52	80	30	75
広	幡	33	-	2	-	31	-	-	-
西	益	609	-	8	42	67	218	204	70
藤	枝	90	1	-	-	61	28	-	-
青	島	127	-	9	26	-	92	-	-
高	洲	257	-	14	16	36	46	95	50
大	洲	317	1	-	15	12	-	97	192
岡	部	403	1	4	72	123	50	63	90

(注) 数字の単位未満は四捨五入したもの、あるいは切捨て（切上げ）を行ったものがあるため内訳合計は一致しない。

(2) 地区別施設面積規模別経営体数

平成27年2月1日現在 単位：経営体

地区	区分	施設面積規模別経営体数							
		計	1a未満	1～5	5～10	10～20	20～30	30～50	50a以上
総	数	173	16	22	35	45	26	22	7
瀬	戸	21	1	3	1	9	2	5	-
稲	葉	26	2	4	6	9	1	3	1
葉	梨	16	3	1	2	4	4	1	1
広	幡	3	-	1	-	2	-	-	-
西	益	30	-	2	7	5	10	5	1
藤	枝	6	1	-	-	4	1	-	-
青	島	12	-	4	4	-	4	-	-
高	洲	19	3	5	3	2	2	3	1
大	洲	12	4	-	2	1	-	3	2
岡	部	28	2	2	10	9	2	2	1

資料／農林業センサス

7 2. 地区別水稻作付面積

単位：ha

年次 \ 地区	総 数	瀬 戸 谷	稲 葉	葉 梨	葉 梨 中 部	広 幡
平 成 27 年	586.8	33.4	41.0	16.8	46.0	57.0
28	570.5	32.8	40.8	15.9	42.3	57.2
29	541.3	32.0	40.7	14.8	39.1	53.6
30	535.1	30.8	41.0	14.3	38.7	51.8
31	521.8	32.0	38.8	13.6	35.7	50.9

年次 \ 地区	西 益 津 ・ 藤 枝	青 島	高 洲	大 洲	岡 部
平 成 27 年	53.2	89.1	94.9	88.4	67.0
28	51.2	85.5	90.5	88.7	65.6
29	45.0	82.1	87.3	84.3	62.4
30	43.3	80.3	86.4	85.9	62.6
31	42.3	80.8	79.7	85.6	62.4

資料/農林課

7 3. 水田転作実施面積

単位：ha

年次 \ 区分	① 目標面積	② 実施面積	③=②/① 達成率%	転作実施農家数 (戸)
平 成 27 年	393.7	434.1	110.3	1,960
28	394.5	445.9	113.0	1,944
29	383.7	441.9	115.2	1,922
30	305.7	439.7	143.8	875
31	314.4	438.8	139.6	747

資料/農林課

7 4. 地区別米穀出荷数量

年次 \ 地区	総 数	瀬 戸 谷	稲 葉	葉 梨	広 幡
平成 27 年	4,121.0	72.0	150.5	608.0	554.5
28	5,074.0	155.5	170.0	593.0	900.5
29	7,197.0	154.0	181.0	811.0	894.0
30	5,927.5	298.0	419.0	1,282.0	915.5
31	5,786.5	298.5	146.0	538.5	1,012.5

(注) 1俵のkg換算は、60kg

7 5. 作物別水田転作実施実績

年次 \ 作物	総 数	飼 料 作 物	大 豆	麦	果 樹
平成 27 年	41,926	92	523	525	2,998
28	43,189	93	585	376	2,816
29	42,704	64	484	271	2,935
30	42,629	64	408	30	2,971
31	40,033	72	354	30	2,879

単位：俵

西益津・藤枝	青島	高洲	大洲	岡部
373.5	722.0	621.0	472.0	547.5
404.0	795.0	696.0	710.0	650.0
770.0	1,417.0	1,130.0	760.0	1,080.0
344.5	636.5	618.5	775.0	638.5
242.5	1,167.5	632.0	1,150.0	599.0

資料/農林課

単位：a

野 菜	花 き ・ 花 木	種 苗 類	そ の 他
12,928	1,716	111	23,033
13,342	1,729	158	24,090
13,058	1,601	173	24,118
12,594	1,544	173	24,845
12,378	1,411	163	22,746

資料/農林課

G 教 育

76. 小学校児童数・教員数等

各年5月1日現在

年	区分	学校数	児 童 数			学級数	教 員 数		
			計	男	女		計	男	女
平成 27 年		17	7,803	3,991	3,812	296	439	180	259
28		17	7,922	4,052	3,870	305	453	180	273
29		17	7,921	4,016	3,905	303	441	174	267
30		17	8,016	4,049	3,967	311	457	181	276
令和 元年		17	7,994	4,055	3,939	309	453	180	273

(注) 教員数は休職者を含む。

資料/教育政策課

77. 中学校生徒数・教員数等

各年5月1日現在

年	区分	学校数	生 徒 数			学級数	教 員 数		
			計	男	女		計	男	女
平成 27 年		12	4,042	2,113	1,929	145	304	182	122
28		12	3,892	2,038	1,854	143	307	187	120
29		12	3,906	2,043	1,863	145	303	187	116
30		12	3,868	2,009	1,859	142	316	204	112
令和 元年		12	3,924	2,007	1,917	146	316	204	112

(注) 教員数は休職者を含む。

資料/教育政策課・市内私立中学校

78. 高等学校生徒数・教職員数等

各年5月1日現在

年	区分	学校数	生 徒 数			通 学 別		教職員数
			計	男	女	市 内	市 外	
平成 27 年		6	4,240	2,330	1,910	2,202	2,038	461
28		6	4,152	2,323	1,829	1,948	2,204	454
29		6	4,160	2,330	1,830	1,773	2,387	487
30		6	4,220	2,408	1,812	1,791	2,429	479
令和 元年		6	4,139	2,346	1,793	1,811	2,328	476

(注) 教員数は休職者を含む。

資料/市内各高等学校

79. 幼保連携認定こども園園児数・教職員数等

各年5月1日現在

年	区分	こども園数	園 児 数			教 職 員 数		
			計	男	女	計	教員	事務員等
平成 28 年		2	567	309	258	60	50	10
29		2	588	321	267	70	59	11
30		5	1,168	589	579	140	117	23
令和 元年		6	1,180	587	593	149	125	24

資料/学校基本調査

80. 幼稚園園児数・教職員数等

各年5月1日現在

年	区分	幼稚園数	園児数			教職員数		
			計	男	女	計	教員	事務員等
平成	27年	22	2,607	1,293	1,314	196	168	28
	28	20	2,585	1,258	1,327	206	175	31
	29	20	2,539	1,255	1,284	221	191	30
	30	17	1,821	903	918	173	149	24
令和	元年	16	1,660	828	832	170	148	22

(注) 幼保連携型認定子ども園を除く。教員数は兼務教員を除く。

資料/学校基本調査

81. 小学校別児童数・教職員数等

令和元年5月1日現在

区分	児童数			学級数	(一 平均学級 児童当 数)	教職員数					校地面積 (㎡)	
	計	男	女			計	教員			事務員 等		
							計	男	女			
小学校												
総数	7,994	4,055	3,939	309	26	517	453	180	273	64	400,242	
藤枝	493	250	243	22	22	35	32	13	19	3	25,720	
藤枝中央	497	259	238	20	25	36	31	13	18	5	31,755	
西益津	416	193	223	16	26	29	26	9	17	3	27,087	
青島	1,181	575	606	39	30	53	48	18	30	5	30,853	
青島東	713	351	362	27	26	39	35	12	23	4	28,803	
葉梨	780	398	382	28	28	41	37	14	23	4	19,308	
葉梨西北	65	36	29	7	9	14	11	5	6	3	14,366	
高洲	764	407	357	26	29	42	37	18	19	5	23,071	
大洲	517	268	249	19	27	33	30	11	19	3	20,272	
稲葉	117	59	58	6	20	14	11	4	7	3	13,317	
瀬戸谷	83	40	43	6	14	15	11	5	6	4	17,963	
広幡	532	283	249	18	30	29	26	10	16	3	25,500	
藤岡	195	94	101	8	24	16	13	6	7	3	19,340	
高洲南	551	294	257	21	26	36	32	14	18	4	20,076	
青島北	578	303	275	21	28	38	34	13	21	4	38,826	
岡部	463	214	249	19	24	34	30	11	19	4	27,555	
朝比奈第一	49	31	18	6	8	13	9	4	5	4	16,430	

(注) 表内の数字は特殊学級を含む。

青島北の校地面積は、法面(12,841㎡)を含む。

教員数は休職者を含む。

資料/教育政策課

8 2. 中学校別生徒数・教職員数等

令和元年5月1日現在

区分 中学校	生徒数			学級数	平均 （一学級 生徒当り）	教職員数					校地面積 (㎡)
	計	男	女			計	教 員			事 務 員 等	
							計	男	女		
総 数	3,924	2,007	1,917	146	27	386	316	204	112	70	365,340
藤 枝	520	284	236	21	25	47	38	24	14	9	34,907
西 益 津	326	176	150	11	30	27	24	16	8	3	30,438
青 島	759	404	355	26	29	50	44	32	12	6	32,095
葉 梨	300	142	158	13	23	29	25	16	9	4	22,288
高 洲	675	332	343	22	31	47	43	27	16	4	30,796
大 洲	247	132	115	10	25	23	19	12	7	4	22,412
瀬 戸 谷	34	10	24	3	11	15	12	6	6	3	16,983
広 幡	220	95	125	8	28	20	16	10	6	4	24,305
青 島 北	334	178	156	13	26	29	26	17	9	3	36,570
岡 部	232	118	114	10	23	22	19	12	7	3	40,394
藤枝順心	66	-	66	3	22	30	20	11	9	10	25,751
藤枝明誠	211	136	75	6	35	47	30	21	9	17	48,401

(注) 表内の数字は特殊学級を含む。

青島北の校地面積は、法面 (9,997㎡) を含む。

教員数は休職者を含む。

藤枝順心・明誠の教員数は、本務・兼務・非常勤を含む。事務職員は兼務を含む。

藤枝順心・明誠の校地面積は、高校と共用

資料/教育政策課
市内私立中学校

8 3. 高等学校別生徒数・教職員数等

学校名	区分	生 徒 数			通学別生徒数		教 職 員 数		
		計	男	女	市内	市外	計	教員	事務職員
総 数		4,139	2,346	1,793	1,811	2,328	476	414	62
県立藤枝東高等学校		835	480	355	384	451	64	58	6
〃 定時制		50	39	11	28	22	10	8	2
〃 藤枝西高等学校		590	244	346	317	273	50	45	5
〃 藤枝北高等学校		571	280	291	290	281	75	68	7
藤枝順心高等学校		483	-	483	151	332	83	73	10
静 清 高 等 学 校		530	530	-	141	389	82	63	19
藤枝明誠高等学校		1,080	773	307	500	580	112	99	13

84. 幼稚園・こども園別園児数・教職員数等

令和元年5月1日現在

区分 園名	園児数			学級数	教職員数				敷地 (㎡)	園舎 (㎡)
	計	男	女		計	教員男	教員女	事職員 務数		
総数	2,840	1,415	1,425	138	319	25	248	46	85,896	28,703
藤枝東	197	98	99	9	18	1	16	1	3,237	1,376
いなばこども園	67	27	40	3	14	-	10	4	4,321	947
西益津	88	38	50	5	10	1	7	2	2,518	1,072
藤枝聖母	53	26	27	3	8	1	6	1	3,696	1,560
高洲	183	76	107	10	14	1	11	2	3,530	1,307
藤枝西	60	38	22	3	8	2	5	1	2,001	604
葉梨	153	76	77	8	13	-	11	2	5,593	998
藤枝橘	48	27	21	3	8	-	7	1	3,015	610
大洲こども園	181	91	90	6	21	2	16	3	4,985	1,919
こばとこども園	197	103	94	10	19	3	13	3	4,899	1,657
高根	6	4	2	3	4	-	3	1	1,705	530
広幡こども園	219	107	112	7	31	4	21	6	4,607	1,725
藤枝順心 高附属	262	131	131	12	22	1	18	3	5,246	2,929
藤岡	79	41	38	4	10	2	7	1	1,874	723
青島こども園	345	177	168	14	42	-	37	5	7,067	2,696
瀬戸谷	14	8	6	3	6	1	4	1	2,676	545
高洲南	147	77	70	9	13	1	10	2	4,385	1,574
平島	50	30	20	3	6	2	4	-	1,491	518
志太	121	51	70	7	13	1	11	1	10,238	1,201
藤枝音羽	67	36	31	3	7	1	5	1	933	544
駿河台こども園	171	82	89	7	22	1	18	3	3,256	1,781
岡部聖母	132	71	61	6	10	-	8	2	4,623	1,887

(注) 教員数は兼務教員を除く。こども園の園児数は3号認定含む。

資料/学校基本調査

令和元年5月1日現在

校地面積 (㎡)			
計	校舎・体育館	運動場	その他(中庭等)
283,654.17	73,715.34	161,968.72	47,970.11
}	47,855.39	4,770.17	35,403.40
	42,780.47	8,566.28	30,643.90
30,497.31	13,639.89	16,857.42	-
25,751.00	13,903.00	6,800.00	5,048.00
84,888.00	12,331.00	44,368.00	28,189.00
51,882.00	20,505.00	27,896.00	3,481.00

資料/市内各高等学校

85. 年次別・小学校別児童数

年	学校	総数	藤枝	藤枝中央	西益津	青島	青島東	葉梨	葉梨西北
平成 27 年		7,803	465	486	448	1,116	684	619	84
28		7,922	486	497	432	1,153	685	644	78
29		7,921	487	490	419	1,182	670	699	71
30		8,016	487	507	419	1,166	680	738	69
令和 元年		7,994	493	497	416	1,181	713	780	65

86. 年次別・中学校別生徒数

年	学校	総数	藤枝	西益津	青島	葉梨	高洲	大洲	瀬戸谷
平成 27 年		4,042	558	351	807	338	692	271	49
28		3,892	520	346	796	344	655	269	46
29		3,906	530	337	792	328	683	270	36
30		3,868	508	317	776	318	659	252	30
令和 元年		3,924	520	326	759	300	675	247	34

87. 年次別・高等学校別生徒数

各年5月1日現在

年	高校	総数	県立藤枝東高		県立藤枝西高	県立藤枝北高	藤枝順心高	静岡工業高	藤枝明誠高
			全日制	定時制					
平成 27 年		4,240	858	57	609	598	549	621	948
28		4,152	853	49	611	600	532	654	853
29		4,160	848	48	605	591	532	594	942
30		4,220	837	53	597	598	506	603	1,026
令和 元年		4,139	835	50	590	571	483	530	1,080

資料/市内各高等学校

88. 私立大学の学生数・教職員数等

令和元年5月1日現在

大学	区分	学生総数			通学別学生数						教職員数			
					市内			市外			計	教員	事務職員	
		計	男	女	計	男	女	計	男	女				
静岡産業大学	総数	568	453	115	66	53	13	502	400	102	97	53	44	
	経営学部	1年	158	131	27	29	26	3	129	105	24			
	情報学部	2年	129	116	13	12	9	3	117	107	10			
		3年	113	93	20	8	6	2	105	87	18			
		4年	168	113	55	17	12	5	151	101	50			

資料/静岡産業大学

各年5月1日現在

高洲	大洲	稲葉	瀬戸谷	広幡	藤岡	高洲南	青島北	岡部	朝比奈第一
781	552	136	62	497	219	571	588	445	50
805	542	144	70	515	217	561	579	467	47
767	533	140	63	525	216	551	598	458	52
778	551	136	81	534	221	559	571	470	49
764	517	117	83	532	195	551	578	463	49

資料/教育政策課

各年5月1日現在

広幡	青島北	岡部	藤枝順心	藤枝明誠
215	307	296	42	116
219	289	254	39	115
205	304	246	45	130
213	335	227	54	179
220	334	232	66	211

資料/教育政策課・市内私立中学校

89. 特別支援学校児童生徒数

各年5月1日現在

年	区分	総数	小学部	中学部	高等部	訪問部		
						小学部	中学部	高等部
平成	27年	335	113	81	137	3	-	1
	28	331	114	68	143	3	2	1
	29	313	126	58	122	3	3	1
	30	315	124	68	116	4	2	1
令和	元年	310	132	65	107	5	-	1

資料/静岡県立藤枝特別支援学校

90. 小学校学年別児童数

小学校	区分	総 数			1 年			2 年		
		計	男	女	計	男	女	計	男	女
	総 数	7,994	4,055	3,939	1,291	659	632	1,387	699	688
	藤 枝	493	250	243	75	41	34	83	49	34
	藤枝中央	497	259	238	77	40	37	87	43	44
	西 益 津	416	193	223	72	37	35	74	34	40
	青 島	1,181	575	606	197	100	97	189	92	97
	青 島 東	713	351	362	137	71	66	126	60	66
	葉 梨	780	398	382	133	69	64	144	64	80
	葉梨西北	65	36	29	11	6	5	12	6	6
	高 洲	764	407	357	126	64	62	129	67	62
	大 洲	517	268	249	59	30	29	98	54	44
	稲 葉	117	59	58	9	4	5	21	11	10
	瀬 戸 谷	83	40	43	11	10	1	20	10	10
	広 幡	532	283	249	95	47	48	85	40	45
	藤 岡	195	94	101	23	5	18	42	22	20
	高 洲 南	551	294	257	90	50	40	107	60	47
	青 島 北	578	303	275	104	54	50	83	42	41
	岡 部	463	214	249	64	27	37	83	41	42
	朝比奈第一	49	31	18	8	4	4	4	4	-

91. 中学校学年別生徒数

中学校	区分	総 数			1 年			2 年		
		計	男	女	計	男	女	計	男	女
	総 数	3,924	2,007	1,917	1,279	628	651	1,314	681	633
	藤 枝	520	284	236	161	86	75	168	100	68
	西 益 津	326	176	150	119	61	58	104	57	47
	青 島	759	404	355	245	128	117	268	141	127
	葉 梨	300	142	158	91	36	55	116	49	67
	高 洲	675	332	343	212	106	106	214	101	113
	大 洲	247	132	115	84	42	42	78	40	38
	瀬 戸 谷	34	10	24	11	3	8	6	2	4
	広 幡	220	95	125	80	33	47	72	35	37
	青 島 北	334	178	156	105	58	47	122	65	57
	岡 部	232	118	114	70	34	36	74	37	37
	藤枝順心	66	-	66	27	-	27	16	-	16
	藤枝明誠	211	136	75	74	41	33	76	54	22

令和元年5月1日現在

3 年			4 年			5 年			6 年		
計	男	女	計	男	女	計	男	女	計	男	女
1,337	663	674	1,337	686	651	1,332	677	655	1,310	671	639
87	46	41	78	36	42	80	37	43	90	41	49
88	47	41	82	42	40	82	50	32	81	37	44
64	27	37	62	31	31	72	24	48	72	40	32
188	84	104	215	109	106	204	100	104	188	90	98
116	50	66	110	51	59	114	60	54	110	59	51
140	76	64	124	66	58	120	57	63	119	66	53
6	3	3	13	8	5	14	8	6	9	5	4
122	58	64	126	71	55	131	76	55	130	71	59
82	41	41	88	43	45	87	53	34	103	47	56
21	9	12	22	14	8	20	9	11	24	12	12
11	5	6	19	6	13	9	2	7	13	7	6
86	54	32	101	57	44	76	40	36	89	45	44
28	14	14	28	12	16	48	28	20	26	13	13
97	49	48	84	50	34	92	42	50	81	43	38
106	53	53	101	50	51	97	54	43	87	50	37
84	41	43	73	33	40	81	34	47	78	38	40
11	6	5	11	7	4	5	3	2	10	7	3

資料/教育政策課

令和元年5月1日現在

3 年		
計	男	女
1,331	698	633
191	98	93
103	58	45
246	135	111
93	57	36
249	125	124
85	50	35
17	5	12
68	27	41
107	55	52
88	47	41
23	-	23
61	41	20

資料/教育政策課
市内私立中学校

9 2. 小・中学校の児童・生徒の体位

令和元年5月1日現在

区分	市県国別	性別	小 学 校						中 学 校		
			1年	2年	3年	4年	5年	6年	1年	2年	3年
身長 (cm)	本市	男	116.3	121.8	127.7	133.0	137.8	144.3	152.2	159.0	165.4
		女	115.2	121.1	127.0	132.7	139.5	146.7	151.3	153.8	156.1
	県	男	116.4	122.1	127.8	133.6	138.5	144.8	151.8	160.1	165.2
		女	115.3	121.7	127.5	132.9	139.9	146.8	151.5	154.8	156.5
	国	男	116.5	122.6	128.1	133.5	139.0	145.2	152.8	160.0	165.4
		女	115.6	121.4	127.3	133.4	140.2	146.6	151.9	154.8	156.5
体重 (kg)	本市	男	21.4	23.8	27.0	30.1	33.1	37.9	42.9	47.6	52.6
		女	20.7	23.1	26.4	29.5	33.6	38.4	43.1	46.5	49.1
	県	男	21.4	24.0	27.2	30.7	33.3	38.3	42.8	49.0	53.6
		女	21.0	23.9	26.9	29.8	33.9	39.0	43.4	47.2	49.8
	国	男	21.4	24.2	27.3	30.7	34.4	38.7	44.2	49.2	54.1
		女	20.9	23.5	26.5	30.0	34.2	39.0	43.8	47.3	50.1

資料/ 市：教育政策課
 国：学校保健統計
 県：静岡県統計年鑑

9 3. 中・高校生の進路状況

(1) 中学生の進路状況

令和元年5月1日現在

	計	男	女
卒業者総数	1,232	648	598
進学者	1,212	634	592
(うち定時制・通信制)	82	51	31
専修学校 高等課程進学者	14	9	5
専修学校 一般課程進学者	-	-	-
職業能力開発校	-	-	-
就職者	3	3	-
無業者	3	2	1
死亡・不詳の者	-	-	-

資料/教育政策課
 市内私立中学校

(2) 高校生の進路状況

平成30年度卒業 () 内は定時制

	計	男	女
卒業生総数	1,459 (12)	846 (7)	613 (5)
進学者	992	540	452
進学就職者	-	-	-
教育訓練機関等入学者	105 (2)	87 (2)	18
就職者	340 (6)	208 (4)	132 (2)
無業者	22 (4)	11 (1)	11 (3)
不詳・死亡等の者	-	-	-

(注) 「教育訓練機関等入学者」とは、専修学校（高等課程、専門課程、一般課程）、各種学校、公共職業訓練施設、文部省の許可を受けた予備校へ入学した者をいう。

資料/市内各高等学校

9 4. 中・高校卒業生の産業別就職状況

平成30年度卒業 () 内は定時制

区分	学校別	中学校卒業生			高校卒業生		
		計	男	女	計	男	女
総数		3	3	-	340 (6)	208 (4)	132 (2)
第一次産業		-	-	-	5	4	1
農業，林業		-	-	-	3	2	1
漁業		-	-	-	2	2	-
第二次産業		3	3	-	208 (3)	145 (2)	63 (1)
鉱業，採石業，砂利採取業		-	-	-	-	-	-
建設業		2	2	-	12 (1)	9	3 (1)
製造業		1	1	-	196 (2)	136 (2)	60
第三次産業		-	-	-	127 (3)	59 (2)	68 (1)
電気，ガス，熱供給，水道業		-	-	-	-	-	-
情報通信業		-	-	-	3	1	2
運輸，郵便業		-	-	-	16	8	8
卸売業，小売業		-	-	-	26	9	17
金融業，保険業		-	-	-	4	-	4
不動産業，物品賃貸業		-	-	-	2	2	-
学術研究，専門・技術サービス業		-	-	-	12	6	6
宿泊業，飲食サービス業		-	-	-	11	1	10
生活関連サービス業，娯楽教育，学習支援業		-	-	-	9 (3)	5 (2)	4 (1)
医療，福祉		-	-	-	1	-	1
複合サービス業		-	-	-	7	3	4
サービス業		-	-	-	8	3	5
公務		-	-	-	7	4	3
上記以外		-	-	-	14	11	3
		-	-	-	7	6	1

(注) 中学・高校卒業生の総数には、進学就職者と就職者を含む。

(注) 平成19年11月に日本標準産業分類の改訂があった。

資料/教育政策課
市内私立中学校
市内各高等学校

95. 学校給食の状況

各年5月1日現在

年次	区分	計		中部学校給食センター		西部学校給食センター		北部学校給食センター	
		学校数	給食数	学校数	給食数	学校数	給食数	学校数	給食数
平成27年		27	12,453	12	5,137	6	4,263	9	3,053
28		27	12,437	12	5,161	5	3,621	10	3,655
29		27	12,387	12	5,023	5	3,668	10	3,696
30		27	12,426	12	5,091	5	3,612	10	3,723
令和元年		27	12,494	12	5,077	5	3,594	10	3,823

(注) 給食数には教職員等の分を含む。

資料/学校給食課

96. 学校給食食品別残量

単位:% 平成30年度

調査時期		30年6月11日～15日			30年11月12日～16日		
学校	区分	主食	牛乳	おかず	主食	牛乳	おかず
		小学校	9.5	2.3	14.1	6.0	1.2
中学校		3.7	0.3	10.6	3.5	2.5	8.2

資料/学校給食課

97. 学校給食栄養充足度 一食当たりの平均所要栄養基準と供給栄養平均値

平成30年度

学校	区分	エネルギー kcal	たんぱく質 g	脂肪	カルシウム mg	鉄 mg	ビタミン			
							A (レチノール当量) μg (マイクログラム)	B ₁ mg	B ₂ mg	C mg
							小学校	基準	640	24.0
小学校	平均	662	26.1	28.1	349	2.9	400	0.65	0.63	26
中学校	基準	820	30.0	摂取エネルギーの25～30%	450	4.0	300	0.50	0.60	35
中学校	平均	822	31.4	26.1	385	3.8	464	0.84	0.72	31

資料/学校給食課

98. 給食費の状況

単位:円 平成30年度

学校	区分	1食当たり単価				実施回数	年額
		主食	牛乳	おかず	計		
小学校		71.83	51.83	140.34	264	180	47,520
中学校		82.36	51.83	178.81	313	178	55,714

資料/学校給食課

99. 社会教育関係団体の状況

平成30年度

区分	藤枝市男女共同参画推進 センター運営協議会	青年団連絡協議会	文化協会	花の会
会員数	148	5	1,605	382
団体数	6	1	40	1

区分	子ども会	ボーイスカウト	ガールスカウト
会員数	10,162	167	9
団体数	191	4	1

(注) 補助金交付団体を掲載

資料/男女共同参画・多文化共生課
街道・文化課
生涯学習課
花と緑の課

100. 各種学級開設の状況

平成30年度

区分	成人教育		青年教育
	家庭教育学級	高齢者学級 (寿大学)	青年学級
人数	913	593	31
学級数	17	11	1

資料/生涯学習課
各地区交流センター

101. 市民会館ホール利用状況

年度	区分	総数		純音楽・軽音楽		講演・式典・大会		舞踊		演劇	
		件数	利用人員	件数	利用人員	件数	利用人員	件数	利用人員	件数	利用人員
平成 26 年度		736	84,778	115	33,028	24	11,814	38	5,472	11	5,493
27		1,026	91,187	126	36,445	23	10,760	142	8,622	19	8,488
28		1,188	102,733	139	32,838	26	18,072	266	11,023	16	8,870
29		1,074	100,595	184	41,042	26	15,987	183	7,833	23	9,798
30		1,168	105,866	284	44,426	26	15,388	109	6,654	20	8,644

102. 文化センター利用状況

年度	区分	総数		ホール		小ホール		第1会議室		第2会議室	
		件数	利用人員	件数	利用人員	件数	利用人員	件数	利用人員	件数	利用人員
平成 26 年度		2,813	86,523	216	34,886	443	14,139	334	10,466	322	10,377
27		2,814	96,821	231	41,720	395	13,618	351	10,651	290	12,247
28		2,888	84,617	231	34,999	346	11,155	418	10,047	352	11,018
29		2,685	84,660	228	33,841	288	10,755	384	11,146	316	11,893
30		2,298	64,432	178	25,377	248	7,873	342	8,956	240	7,531

各年度末現在

リハーサル		映画		その他		1日平均 利用人員
件数	利用人員	件数	利用人員	件数	利用人員	
96	5,016	-	-	452	23,955	246
121	7,146	-	-	595	19,726	262
121	5,913	-	-	620	26,017	295
103	5,213	-	-	555	20,722	289
128	5,353	-	-	601	25,401	304

資料/街道・文化課

各年度末現在

第3会議室		第4会議室		第5会議室	
件数	利用人員	件数	利用人員	件数	利用人員
534	5,668	541	3,920	423	7,067
568	6,100	533	4,058	446	8,427
544	5,620	539	3,982	458	7,796
495	5,079	532	4,464	442	7,482
495	4,721	472	3,954	323	6,020

資料/協働政策課

103. 地区交流センター利用状況

(1) 地区交流センター主催事業の状況

各年度末現在

年度	区分	高洲地区交流センター		葉梨地区交流センター		広幡地区交流センター		瀬戸谷地区交流センター	
		延回数	延参加人員	延回数	延参加人員	延回数	延参加人員	延回数	延参加人員
平成 26 年度		805	29,671	188	2,296	190	6,710	65	2,474
27		820	31,104	161	2,241	175	2,587	89	1,234
28		804	36,016	205	5,382	183	6,806	86	1,118
29		523	37,123	176	5,215	175	6,738	86	1,005
30		560	36,116	172	5,106	182	6,247	96	3,277

年度	区分	稲葉地区交流センター		大洲地区交流センター		西益津地区交流センター		青島南地区交流センター	
		延回数	延参加人員	延回数	延参加人員	延回数	延参加人員	延回数	延参加人員
平成 26 年度		162	2,661	167	2,106	140	2,672	181	4,027
27		164	2,326	160	2,212	190	3,964	159	2,974
28		119	3,922	192	5,345	229	7,995	206	8,705
29		133	4,052	156	5,628	209	8,215	205	8,046
30		128	4,034	151	5,629	207	7,924	146	5,999

年度	区分	青島北地区交流センター		藤枝地区交流センター		藤枝地区交流センター西館		岡部支所分館	
		延回数	延参加人員	延回数	延参加人員	延回数	延参加人員	延回数	延参加人員
平成 26 年度		811	24,430	—	—	154	3,800	160	2,148
27		860	28,918	—	—	118	2,038	162	2,341
28		576	29,639	488	37,173	142	2,255	144	4,924
29		570	29,445	486	35,380	134	9,271	142	3,852
30		590	29,131	489	41,348	118	1,896	149	3,914

※平成29年度より公民館から地区交流センターに移行 岡部公民館は岡部支所分館に変更

(2) 地区交流センター利用状況

各年度末現在

年度	区分	高洲地区交流センター		葉梨地区交流センター		広幡地区交流センター		瀬戸谷地区交流センター	
		延回数	延参加人員	延回数	延参加人員	延回数	延参加人員	延回数	延参加人員
平成 26 年度		3,904	76,155	1,727	22,741	1,542	23,905	1,789	52,366
27		3,704	85,447	1,799	23,197	1,579	21,577	1,862	59,251
28		3,782	89,897	1,810	26,119	1,611	29,131	1,922	57,369
29		3,610	95,100	1,779	27,038	1,869	31,598	1,895	67,083
30		3,595	96,298	1,680	26,619	1,933	25,501	1,903	68,740

年度	区分	稲葉地区交流センター		大洲地区交流センター		西益津地区交流センター		青島南地区交流センター	
		延回数	延参加人員	延回数	延参加人員	延回数	延参加人員	延回数	延参加人員
平成 26 年度		781	14,484	1,960	24,819	2,518	36,627	2,606	34,333
27		915	14,745	2,034	23,806	2,516	36,098	2,495	34,820
28		907	17,319	2,696	30,004	2,661	34,662	2,359	38,764
29		870	18,374	2,080	26,471	2,491	34,861	2,654	35,532
30		911	14,998	2,163	26,686	2,761	36,893	2,617	33,184

年度	区分	青島北地区交流センター		藤枝地区交流センター		藤枝地区交流センター西館		岡部支所分館	
		延回数	延参加人員	延回数	延参加人員	延回数	延参加人員	延回数	延参加人員
平成 26 年度		4,039	73,067	—	—	2,137	34,625	1,908	30,361
27		4,111	72,219	—	—	2,064	36,909	1,870	24,636
28		3,675	67,592	2,008	67,041	1,947	36,637	1,853	26,703
29		3,639	75,400	2,815	69,675	1,970	38,709	2,251	38,593
30		3,512	70,763	3,015	79,835	1,748	27,118	2,310	33,750

※平成29年度より公民館から地区交流センターに移行 岡部公民館は岡部支所分館に変更

資料/各地区交流センター

104. 体育施設利用状況

(1) 指定管理者：NPO法人藤枝市スポーツ協会

平成30年度 単位：人

区分 月		市民体育館									
		競技場		教室		会議室		卓球		トレーニング	
		一般	減免	一般	減免	一般	減免	一般	減免	一般	減免
総数		30,214	13,333	25,454	-	2,813	1,515	17,808	576	5,038	-
30年	4月	2,632	442	2,091	-	82	186	1,543	41	301	-
	5月	1,411	7,110	3,029	-	151	40	1,557	63	349	-
	6月	4,009	1,625	2,956	-	276	108	1,346	63	426	-
	7月	3,521	96	798	-	359	25	1,519	38	525	-
	8月	2,395	143	-	-	287	40	1,339	19	457	-
	9月	1,903	650	2,551	-	202	50	1,275	78	491	-
	10月	2,133	507	3,440	-	242	246	1,568	44	446	-
	11月	2,587	1,232	2,865	-	296	200	1,550	55	425	-
31年	12月	1,743	302	458	-	282	151	1,356	68	345	-
	1月	1,467	693	2,836	-	133	144	1,223	33	318	-
	2月	3,666	16	2,857	-	235	97	1,521	44	426	-
	3月	2,747	517	1,573	-	268	228	2,011	30	529	-

平成30年度 単位：人

区分 月		市武道館								
		第1道場		第2道場		教室		第1・2会議室		個人使用
		一般	減免	一般	減免	一般	減免	一般	減免	
総数		25,360	2,640	26,173	180	14,101	-	5,764	3,944	48
30年	4月	2,108	2,000	2,024	-	1,309	-	441	379	8
	5月	1,798	150	1,796	-	1,788	-	520	307	-
	6月	2,093	-	2,282	-	1,744	-	422	253	-
	7月	2,053	-	2,130	80	360	-	557	247	-
	8月	1,877	-	2,005	-	36	-	352	275	11
	9月	2,299	-	2,570	-	1,400	-	516	248	8
	10月	2,909	-	3,085	-	1,935	-	531	278	2
	11月	1,949	50	1,882	-	1,645	-	928	359	1
31年	12月	1,779	-	2,115	-	166	-	376	315	1
	1月	1,797	-	1,823	-	1,359	-	433	195	4
	2月	2,305	70	1,953	-	1,472	-	468	308	5
	3月	2,393	370	2,508	100	887	-	220	780	8

体育施設利用状況（つづき）

(2) 指定管理者：(株)協栄

平成30年度 単位：人

月	区分	市民グラウンド				市民テニスコート		
		野球場		サッカー場		コート		個人使用 (人)
		一般	その他入場者	一般	その他入場者	一般	その他入場者	
総数		16,891	4,166	16,443	5,740	90,446	9,773	4,783
30年	4月	1,525	380	-	-	7,858	750	413
	5月	1,563	390	-	-	6,773	670	448
	6月	1,735	430	1,060	310	7,784	1,180	399
	7月	1,319	330	2,315	1,125	8,396	850	381
	8月	2,592	650	2,580	780	7,212	720	393
	9月	843	160	2,228	1,190	6,221	610	353
	10月	1,739	430	1,716	515	8,839	980	474
	11月	1,573	390	1,620	485	10,360	1,340	412
	12月	794	200	2,528	750	6,678	650	321
31年	1月	770	206	828	115	6,732	673	381
	2月	1,330	330	1,368	410	6,586	650	413
	3月	1,108	270	200	60	7,007	700	395

(3) 指定管理者：静岡ビル保善(株)

平成30年度 単位：人

月	区分	藤枝勤労者体育館					
		体育館	会議室	卓球	教室		その他
					大人	子ども	
総数		22,267	12,216	5,934	11,091	2,031	-
30年	4月	2,256	1,834	622	770	155	-
	5月	2,595	1,094	639	1,059	161	-
	6月	1,669	1,008	543	1,036	188	-
	7月	1,672	1,013	477	1,134	143	-
	8月	1,225	914	528	380	63	-
	9月	1,976	1,134	460	1,039	203	-
	10月	2,333	915	476	987	252	-
	11月	1,956	1,629	530	1,164	165	-
	12月	1,602	915	371	761	168	-
31年	1月	1,457	682	370	966	174	-
	2月	1,401	467	396	1,011	203	-
	3月	2,125	611	522	784	156	-

(4) 指定管理者：静岡ビル保善㈱

平成30年度 単位：人

月	区分	市民西益津温水プール								シルバー等
		当日券		回数券		助成券		教室会員		
		大人	小人	大人	小人	大人	小人	大人	小人	
総数		5,247	2,468	7,366	609	581	76	3,965	26,150	17,240
30年	4月	362	206	664	53	47	5	420	2,953	1,325
	5月	451	147	718	49	55	8	340	2,138	1,462
	6月	585	310	868	67	83	14	460	3,018	1,853
	7月	888	612	798	115	89	17	466	2,921	2,180
	8月	917	668	887	151	58	16	331	1,964	2,350
	9月	715	204	849	62	59	8	446	2,906	1,933
	10月	441	95	744	25	51	1	442	2,838	1,782
	11月	347	75	724	16	40	1	392	2,807	1,604
	12月	226	40	582	34	25	-	324	2,033	1,381
31年	1月	-	-	-	-	-	-	-	-	-
	2月	-	-	-	-	-	-	-	-	-
	3月	315	111	532	37	74	6	344	2,572	1,370

(5) 大井川河川敷スポーツ広場グラウンドゴルフ場利用状況について

月	5月	6月	7月	8月	9月	10月	11月
営業日(日)	25	24	22	25	17	24	26
利用者(人)	3,966	1,792	1,473	1,615	2,254	4,095	3,599

平成30年度

12月	1月	2月	3月	合計
21	24	22	11	241
1,676	2,126	1,790	976	25,362

(6) 指定管理者：静岡ビル保善㈱

月		市民大洲温水プール								トレーニング
		当日券		回数券		助成券		教室会員		
		大人	小人	大人	小人	大人	小人	大人	小人	
総数		15,676	15,401	17,788	2,194	2,723	1,325	9,824	28,448	7,206
30年	4月	986	816	1,331	227	153	63	760	2,600	623
	5月	1,254	952	1,484	120	291	82	965	2,607	612
	6月	1,445	1,348	1,560	193	321	183	1,031	2,830	699
	7月	2,580	3,907	1,940	411	346	315	783	2,134	720
	8月	3,826	5,479	2,026	543	568	409	0	1,056	611
	9月	1,318	953	1,423	164	221	87	741	2,088	491
	10月	825	325	1,384	85	146	19	1,014	2,659	570
	11月	677	238	1,398	90	135	34	989	2,735	578
	12月	515	209	1,120	80	84	9	904	2,587	516
31年	1月	652	284	1,304	71	141	25	691	1,896	561
	2月	801	355	1,410	94	121	23	946	2,641	572
	3月	797	535	1,408	116	196	76	1,000	2,615	653

(7) 市管理

平成30年度 単位：件

施設名	利用件数
藤枝市民岡部テニス場	654
藤枝市民岡部体育館	757
いきいき交流センター多目的ホール	330
朝比奈グラウンド	397

(注) テニスコートは半面半日の件数

資料/スポーツ振興課

/中山間地域活性化推進課

平成30年度 単位：人

会議室	シルバー等
135	21,389
2	1,435
15	1,652
-	1,742
4	2,460
3	3,573
3	1,596
9	1,456
5	1,397
41	1,235
27	1,486
14	1,651
12	1,706

体育館施設利用状況（つづき）

（８）指定管理者：藤枝市サッカー協会グループ(株)サン

単位：人 平成30年度

月	サッカー場			陸上競技場			野球場			グラウンド ゴルフ場
	利用者数	観客数	合計	利用者数	観客数	合計	利用者数	観客数	合計	
4	1,377	2,257	3,634	1,832	533	2,365	939	442	1,381	348
5	1,140	8,999	10,139	2,285	626	2,911	863	633	1,496	831
6	398	3,311	3,709	2,364	1,060	3,424	861	242	1,103	694
7	920	1,612	2,532	1,976	682	2,658	1,302	996	2,298	552
8	9,413	22,090	31,503	2,404	1,605	4,009	1,042	320	1,362	523
9	2,231	4,604	6,835	2,840	732	3,572	1,040	346	1,386	491
10	270	1,821	2,091	4,821	1,524	6,345	1,102	434	1,536	830
11	1,740	6,534	8,274	3,130	2,708	5,838	1,736	809	2,545	749
12	3,089	3,029	6,118	1,737	593	2,330	697	191	888	628
1	681	1,010	1,691	1,119	306	1,425	636	202	838	662
2	766	529	1,295	2,043	1,481	3,524	1,020	386	1,406	712
3	1,446	4,332	5,778	1,612	395	2,007	1,159	285	1,444	330
計	23,471	60,128	83,599	28,163	12,245	40,408	12,397	5,286	17,683	7,350

資料/スポーツ振興課

105. スポーツ教室等実施状況

（１）指定管理者：(株)協栄 主催

<市民グラウンド・市民テニスコート>

単位：人 平成30年度

教室	区分	合計		第1期		第2期		第3期		第4期	
		回数	参加人数	回数	参加人数	回数	参加人数	回数	参加人数	回数	参加人数
硬式テニスコート		64	382	16	110	16	77	16	101	16	94
一般ソフトテニスコート		8	17	8	17	-	-	-	-	-	-
小学生ソフトテニスコート		24	74	8	20	8	25	8	29	-	-
中学生ソフトテニスコート		24	71	8	22	8	23	8	26	-	-
小学生ソフトテニス無料体験教室		1	17	1	17	-	-	-	-	-	-
ふれあいテニス大会		-	-	-	-	-	-	-	-	-	-
KYOEI杯シニアテニス大会		2	132	1	65	1	67	-	-	-	-
KYOEI杯女子ダブルステニス大会		1	14	1	14	-	-	-	-	-	-
ちびっこ広場		1	200	1	200	-	-	-	-	-	-

（２）指定管理者：静岡ビル保養(株) 主催

<勤労者体育館>

単位：人 平成30年度

教室名	参加者数(延べ)
総数	13,122
ボディメイクピラティス	404
初めてエアロ+ピラティス	656
ピラティスはじめてレッスン	373
ズン	457
レディースヨガ	83
やさしいヨガ	259
セルフコンディショニング	538
健康はつらつ体操	866
ベーシックピラティス	379
バドミントン	979
午後のピラティスA・B	766
バランスポール	451
大人のチアダンス	230
マリフレッシュ体操	479
エンジョイ+ピラティス	332
初めてのバドミントン1・2	1,119
体幹コンディショニング	246
バレト	249
シニアヨガ	266
太極拳	592
トランポウオーク	525
スローストレッチA	324
心身バランスヨガ	504
こども教室	2,031
こども教室体験者	14

(3) 指定管理者：NPO法人藤枝市スポーツ協会主催
 <市民スポーツ教室>

単位：人 平成30年度

教室名	区分	会期	参加者数	教室名	区分	会期	参加者数
総	数		2,233	総	数		1,333
親子遊び B		3	106	クラシックバレエ A・B・C		3	104
幼児スポーツ A・B・C・D		3	321	HIPHOP KID初級・入門		3	51
ジュニアスポーツ A・B		3	234	エンジョイ エアロ		3	104
女性体操 A・B・C		3	353	太極拳		3	169
リフレッシュ体操		3	229	ストレッチヨガ・ゆるヨガ&ダイエット		3	179
さわやか体操		3	182	ヨガ		3	58
卓球 A・B・(夜)		3	239	フラダンス A・B		3	132
ソフトテニス		3	116	キッズサッカー		3	64
ZUMBA		3	55	バレーボール教室・一般		3	109
バドミントン		3	157	ダンススポーツ入門・初級・中級・夜		3	234
DISCO WORLD		3	57	英語であそぼ		2	32
DANCE IT OUT		3	21	Scout English(子供英会話)		2	13
やさしいピラティス		3	123	太極舞		3	36
ビューティーピラティス		3	40	U-JAM FITNESS		3	48

<小・中学生スポーツ教室>

種目	参加者数	対象	期間	種目	参加者数	対象	期間
バレーボール	260	中学生	8/4,9/22	ゲートボール	66	小学生	10/18,11/1・8,12/6
卓球	200	中学生	H31.2.2	野球	110	小中学生	10/8,12/9
ソフトテニス	77	中学生	H31.1/20・27	バドミントン	40	小中学生	H31.2/10・11
サッカー	72	小学生	11/6・13・20・27	剣道	62	中学生	5/26・9/22・H31.2/2
ソフトボール	58	小中学生	8/3・8・10	柔道	50	小中学生	4/3~H31.3/5
陸上	120	小学生	8/7・8・9	合気道	30	小学生	8/25・26
ゴルフ	22	小学生	8/8・9・10				

(4) 指定管理者：静岡ビル保善㈱
 <水泳教室>

単位：人 平成30年度

【大洲温水プール】指定管理者：静岡ビル保善㈱				【西益津温水プール】指定管理者：静岡ビル保善㈱			
教室名	参加者数 (延べ)	開催曜日		教室名	参加者数 (延べ)	開催曜日	
総	数		38,090	総	数		30,254
初心者水泳	722	月・火・水		超初心者水泳教室	638	月・木	
月替わり4泳法	695	火・木		泳法マスター	682	月・木	
コーチと体力づくり	306	月		アンチエイジングエクササイズ	222	月	
フィンとスイム	706	月・火		エンジョイ アクア美クス	101	火	
ゆっくりメドレー	357	月		フィンで泳ごう	344	火	
ウォーターエアロ	718	火・木		水中健康運動教室 MIZUNO アクアゴールデンウェーブ®	118	火	
シニア水泳 A・B	966	火・金		いろいろ泳ごう	120	火	
楽しく泳ごう A・B	1,410	水・金		やさしい水泳教室	510	水・金	
スイムクリニック	626	水		ばっちり4泳法	720	水・金	
リメイクボディシェイプ	539	月・金		アクアエクササイズ	149	水	
キックで泳ごう	301	水		かなづち・自己流改善クロール	206	木	
プールノエクササイズ	69	木		アクアJOY	76	土	
マスターズ	281	木		成人マスターズ	73	土	
レベルアップスイム	289	金		子ども水泳教室	26,295	月~土	
スタジオ教室・子供教室	30,105	月~土					

資料/スポーツ振興課

(5) 市主催（藤枝市スポーツ推進委員会主管）

<ニュースポーツ教室>

単位：人 平成30年度

種目	会期・回数（延べ）	会場	参加者（延べ）
ミニトランポウウォーク他	前期・3会場・3教室	れんげじ スマイル ホール他	1,043
	後期・3会場・3教室		

資料/スポーツ振興課

106. 学校体育施設利用状況（一般社会教育利用団体件数）

単位：件、円 平成30年度

学校名	区分	屋内運動場使用状況		夜間照明施設使用状況		柔剣道場使用状況	
		使用件数	収入金額	使用件数	収入金額	使用件数	収入金額
総	数	11,537	6,171,870	1,698	3,491,300	1,107	627,210
藤 枝 小		469	248,570	52	189,000	—	—
藤 枝 中 央 小		482	254,400	96	201,600	—	—
西 益 津 小		404	216,240	71	149,100	—	—
青 島 小		426	220,480	130	273,000	—	—
青 島 東 小		549	290,970	128	268,800	—	—
葉 梨 小		481	254,930	—	—	—	—
葉 梨 西 北 小		155	80,560	15	10,500	—	—
高 洲 小		365	193,980	—	—	—	—
大 洲 小		503	266,590	—	—	—	—
稲 葉 小		336	178,080	103	216,300	—	—
瀬 戸 谷 小		48	25,440	—	—	—	—
広 幡 小		366	195,570	72	111,300	—	—
藤 岡 小		314	185,500	145	304,500	—	—
高 洲 南 小		447	240,670	116	218,400	—	—
青 島 北 小		329	174,370	—	—	—	—
岡 部 小		264	139,920	—	—	—	—
朝 比 奈 第 一 小		64	33,390	—	—	—	—
藤 枝 中		570	321,690	101	237,300	101	53,530
西 益 津 中		405	215,180	18	37,800	147	77,910
青 島 中		611	325,950	146	306,600	140	74,200
葉 梨 中		628	334,430	70	149,100	165	87,540
高 洲 中		632	337,610	102	210,000	32	16,960
大 洲 中		646	341,850	195	323,420	75	39,750
瀬 戸 谷 中		288	152,640	—	—	84	44,520
広 幡 中		501	269,240	82	168,000	212	152,860
青 島 北 中		706	375,230	56	116,580	149	78,880
岡 部 中		548	298,390	—	—	2	1,060

(注) 夜間のみの件数

資料/スポーツ振興課

107. 勤労者福祉センター「サンライフ藤枝」利用状況

(1) トレーニング室利用者数

各年度末現在

年度	区分	合計	1日平均 利用人員
平成26年度		28,414	93
27		30,700	100
28		31,549	103
29		34,997	114
30		36,764	119

(2) 会議室等利用者数

年度	区分	合計	1日平均 利用人員
平成26年度		47,302	155
27		49,404	160
28		49,374	161
29		48,146	157
30		47,181	153

(3) スポーツ・趣味の教室開催回数、参加人員

単位：人 平成30年度

教室名 (体育系)	参加人員	教室名 (文科系)	参加人員
初めてのエクササイズ	84	英会話教室	96
リラクゼーション&ストレッチヨガ	134	パソコン教室	11
やさしい気功教室	50	ペン習字教室	122
交流を楽しむ卓球教室	66	楽しく学ぶ韓国語	40
ハワイアン・フラダンス教室	31	楽しい着付け教室	103
気がるに太極拳教室	92	入門・入団を目指す囲碁	46
シニア体操(60歳以上の方)	96	プリザーブドフラワー教室	22
アフタデイスコ	70	茶道教室	29
骨盤修正&ダイエットヨガ教室	345	バルーンアート教室	9
ボディメイキング教室	71	サンライフ藤枝まつり	400
ZUMBA(ズンバ)	73		
脂肪燃焼ヨガ	83		
パワーアップ体幹	34		
計	1,229	計	878

資料/産業政策課

108. 勤労青少年ホーム利用状況

(1) 登録人員

各年度末現在

年度	区分	合計	男			女				
			計	15～20歳未満	20～25歳未満	25歳以上	計	15～20歳未満	20～25歳未満	25歳以上
平成26年度		144	87	4	13	70	57	1	2	54
27		140	87	3	7	77	53	-	7	46
28		162	102	1	14	87	60	1	3	56
29		182	122	2	5	115	60	2	3	55
30		223	128	-	10	118	95	2	5	88

(2) 利用者数

年度	区分	合計	男	女	一日平均利用者数
平成26年度		9,777	4,921	4,856	33
27		10,230	5,594	4,636	35
28		9,428	5,015	4,413	32
29		9,319	4,808	4,511	32
30		8,820	4,676	4,144	30

(3) クラブ・サークル等活動状況

平成30年度

クラブ・サークル名	活動回数	延参加者数
	回	人
バドミントン	106	1,141
バスケットボール	153	1,500
生け花	23	455
インディアカ	47	632
ソフトバレー	26	610
体操	22	139
卓球	50	691
会議	25	386
計	452	5,554

(4) 講座別回数・参加人員

平成30年度

講座名	開催回数	延受講者数	延参加者数
	回	人	人
バドミントン	16	26	136
料理教室	8	31	98
計	24	57	234

資料/生涯学習課

109. 生涯学習センター利用状況

各年度末現在

年度	区分	総数		会議室		ホール		視聴覚室		工芸室	
		回数	利用者数	回数	利用者数	回数	利用者数	回数	利用者数	回数	利用者数
平成26年度		6,081	184,648	3,315	88,568	695	49,875	593	9,848	379	4,714
27		5,965	187,889	3,310	94,891	691	46,293	612	10,670	365	4,751
28		5,809	204,100	3,298	104,186	645	46,730	538	13,768	389	6,851
29		5,660	206,105	3,167	101,485	557	48,645	550	10,413	393	8,777
30		4,749	161,462	2,620	77,166	520	42,013	418	6,926	329	5,788

年度	区分	調理室		和室		展示ロビー	
		回数	利用者数	回数	利用者数	回数	利用者数
平成26年度		127	2,341	556	10,304	416	18,998
27		96	1,641	488	9,457	403	20,186
28		118	1,920	468	14,009	353	16,636
29		160	1,832	430	8,378	403	26,575
30		134	2,749	409	7,991	319	18,829

資料/生涯学習課

110. 市民ホールおかげ利用状況

各年度末現在

年度	区分	総数		ホール		多目的ホール	
		回数	利用者数	回数	利用者数	回数	利用者数
平成26年度		362	17,136	313	13,451	49	3,685
27		352	14,074	308	10,909	44	3,165
28		322	15,620	279	11,885	43	3,735
29		467	28,346	382	23,555	85	4,791
30		402	25,742	325	20,876	77	4,866

資料/岡部支所分館

1 1 1. 指定文化財・登録文化財

(1) 指定文化財

平成31年3月31日現在

No.	指定・種別	名 称	所 在 地	所有者又は 管 理 者	指定年月日
1	国・史 跡	志太郡衙跡	南駿河台1丁目12	藤枝市	昭55.10.22
2	国・史 跡	東海道宇津ノ谷峠越	岡部町岡部・静岡市駿 河区宇津ノ谷	藤枝市・静岡市ほか	平22. 2.22
3	県・有形・工 芸	鰐口 天文七年在銘	北方962	安楽寺	昭33.10.30
4	県・有形・書 跡	紙本墨書縁生論	原6-1	清水寺	昭31. 1. 7
5	県・有形・考古資料	志太郡衙関連 遺跡出土文字資料	若王子500 (郷土博物館)	市教委	平16. 2.27
6	県・無形民俗	滝沢八坂神社の田遊び	滝沢1320	保存会	昭49. 4.18
7	〃	高根白山神社古代神楽	瀬戸ノ谷9964	保存会	昭43. 3.19
8	〃	朝比奈大龍勢	岡部町新舟	保存会	平15. 3.24
9	県・史 跡	若王子古墳群	若王子1015他 (蓮華寺池公園内)	藤枝市	平 7. 3.20
10	県・天然記念物	久遠の松	藤枝4丁目2-7	大慶寺	昭30. 2.25
11	〃	若一王子神社の社叢	若王子73	若一王子神社	昭31. 5.24
12	〃	須賀神社の楠	水守17	須賀神社	昭33. 9. 2
13	〃	鼻崎の大杉	瀬戸ノ谷10026	高根白山神社	昭36. 3.28
14	〃	高根神社の杉	瀬戸ノ谷9964	〃	昭36. 3.28
15	〃	芋穴所の丸檜	瀬戸ノ谷9441-1	〃	昭37. 2.27
16	〃	万年寺のカヤ	岡部町新舟	万年寺	昭53.10.20
17	市・有形・建造物	長屋門	岡部町子持坂	藤枝市	昭47. 7. 1
18	〃	十石坂観音堂	岡部町岡部	川原町町内会	昭48. 4. 1
19	〃	厨子	岡部町岡部	川原町町内会	昭48. 4. 1
20	〃	高根白山神社本殿	瀬戸ノ谷9964	高根白山神社	昭57.11. 1
21	〃	田中城本丸櫓	田中3丁目 (史跡田中城下屋敷)	市教委	平 5. 4.26
22	〃	長楽寺村郷藏	〃	〃	平 5. 4.26
23	〃	茶室	〃	〃	平 5. 4.26
24	〃	仲間部屋・厩	〃	〃	平 5. 4.26
25	市・有形・絵 画	木喰上人恵比寿大黒 天画像	岡部町内谷	個人	昭55. 7. 7
26	市・有形・彫 刻	聖観世音菩薩	高柳2425	清林寺	昭32. 5.28
27	〃	木喰上人作毘沙門天	高田424	常楽院	昭42. 7.20
28	〃	聖徳太子像	岡部町内谷	光泰寺	昭47. 7. 1
29	〃	准胝観音像	岡部町内谷	光泰寺	昭47. 7. 1
30	〃	子安地藏菩薩像	岡部町三輪	十輪寺	昭47. 7. 1
31	〃	虚空蔵菩薩像	岡部町三輪	十輪寺	昭47. 7. 1
32	〃	子安地藏菩薩像	岡部町桂島	梅林院	昭47. 7. 1
33	〃	薬師如来像	岡部町桂島	梅林院	昭47. 7. 1
34	〃	薬師如来像	岡部町三輪	十輪寺	昭47. 7. 1

指定文化財（つづき）

No.	指定・種別	名 称	所 在 地	所有者又は 管 理 者	指定年月日
35	市・有形・彫刻	西行像	岡部町岡部	専称寺	昭47. 7. 1
36	〃	五智如来像	岡部町内谷	五智如来奉賛会	昭48. 4. 1
37	〃	不動尊像	岡部町岡部	専称寺	昭48. 4. 1
38	〃	木造不動明王坐像	藤枝3丁目16-14	鬼岩寺	平元. 8. 23
39	〃	市部延命地藏堂の 石造六地藏像	天王町2丁目403	市部第二町内会	平14. 3. 20
40	市・有形・工芸	花枝双蝶八花鏡	下之郷828	個人	昭31.12. 1
41	〃	鬼岩寺の鰐口	藤枝3丁目16-14	鬼岩寺	昭40. 8. 9
42	〃	山内家雛人形 「御殿飾」	岡部町内谷	市教委	平12.11.29
43	〃	清水寺の金銅千手 観音懸仏	原6-1	清水寺	平14. 3. 20
44	市・有形・書跡	木喰上人託宣書軸	岡部町三輪	十輪寺	昭55. 7. 7
45	〃	木喰上人御題目書軸	岡部町三輪	個人	昭55. 7. 7
46	〃	木喰上人託宣書画	岡部町内谷	個人	昭55. 7. 7
47	〃	木喰上人短歌書軸	岡部町子持坂	個人	平 9.10. 1
48	市・有形・古文書	田中城絵図	若王子500(郷土博物館)	市教委	昭32. 7. 18
49	〃	田中城古図	〃 (〃)	〃	昭41. 3. 18
50	〃	蘿徑記碑	岡部町岡部	坂下町内会	昭48. 4. 1
51	〃	河野菘園碑文	岡部町岡部	専称寺	昭48. 4. 1
52	〃	朝比奈家文書	岡部町殿	個人	平11. 3. 31
53	〃	岡部宿本陣仁藤文書	岡部町内谷	市教委	平19. 6. 28
54	市・有形・歴史資料	高札	岡部町内谷	市教委	昭48. 4. 1
55	〃	岡部長慎奉納絵馬	岡部町内谷	市教委	平11. 3. 31
56	〃	鬼岩寺の石塔群	藤枝3丁目16-14	鬼岩寺	平14. 3. 20
57	〃	関札	岡部町内谷	市教委	平19. 6. 28
58	市・無形文化財	手揉製茶技術	岡部町羽佐間	八木力吉	平13. 3. 30
			岡部町宮島	遠藤春夫	平16. 3. 1
			岡部町宮島	前島敏彦	平16. 3. 1
59	市・有形民俗	瀬戸の染飯版木	内瀬戸37-1	個人	昭34. 1. 21
60	市・無形民俗	カミコロバシ	岡部町岡部	若宮八幡宮	昭48. 4. 1
61	〃	山宮祭	岡部町三輪	神神社	昭48. 4. 1
62	〃	山の神祭	岡部町三輪	神神社	昭48. 4. 1
63	〃	滝沢八坂神社の神楽	滝沢1320	保存会	平14. 3. 20
64	市・史跡	衣原古墳群	下之郷・中ノ合地内	個人	昭31.12. 2
65	〃	田中城跡	田中1丁目 外	藤枝市 他	昭32. 3. 16
66	〃	千貫堤	下青島1006-3、4	藤枝市	昭34. 1. 21
67	〃	今川泰範の五輪塔	下之郷1225	長慶寺	昭34. 8. 18

指定文化財（つづき）

No.	指定・種別	名 称	所 在 地	所有者又は 管 理 者	指定年月日
68	市・史 跡	雪斎長老の無縫塔	下之郷1225	長慶寺	昭34. 8. 18
69	〃	岡部氏墓	岡部町子持坂	万松院	昭47. 7. 1
70	〃	岡部宿本陣址	岡部町岡部	藤枝市	昭48. 4. 1
71	〃	入野古墳	岡部町入野	個人	昭48. 4. 1
72	〃	つたの細道	岡部町岡部	藤枝市	昭48. 4. 1
73	〃	朝比奈城址	岡部町殿	個人	昭48. 4. 1
74	〃	朝日山城跡	仮宿1 外	稻荷神社	昭55. 1. 16
75	〃	花倉城跡	花倉906-70	個人	昭61. 3. 28
76	〃	旧東海道の松並木	岡部町内谷、上青島	静岡県	平 9. 10. 1
77	市・天然記念物	蓮生寺のイブキ	本町1丁目3	蓮生寺	昭32. 3. 16
78	〃	北方のトキワガキ	北方 地内	個人	昭32. 5. 28
79	〃	ハゴロモクリハラン	本郷 地内	個人	昭32. 5. 28
80	〃	かや	岡部町子持坂	常願寺	昭47. 7. 1
81	〃	すぎ	岡部町青羽根	大井神社	昭47. 7. 1
82	〃	月見里神社のクス	藤枝3丁目333	月見里神社	昭61. 10. 6
83	〃	本願のマツ	藤枝2丁目699	正定寺	昭61. 10. 6

資料/文化財課

(2) 登録文化財

平成31年3月31日現在

No.	種 別	名 称	所 在 地	所有者・ 管 理 者	登録年月日
1	国・有形・建造物	明治宇津ノ谷隧道	岡部町岡部・ 静岡市駿河区宇津ノ谷	藤枝市・静岡市	平 9. 5. 7
2	〃	大旅籠柏屋	岡部町岡部	藤枝市	平10. 10. 9
3	〃	木和田川砂防一号堰堤	岡部町岡部	静岡県	平14. 7. 16
4	〃	木和田川砂防二号堰堤	岡部町岡部	静岡県	平14. 7. 16
5	〃	木和田川砂防三号堰堤	岡部町岡部	静岡県	平14. 7. 16
6	〃	木和田川砂防四号堰堤	岡部町岡部	静岡県	平14. 7. 16
7	〃	木和田川砂防五号堰堤	岡部町岡部	静岡県	平14. 7. 16
8	〃	木和田川砂防六号堰堤	岡部町岡部	静岡県	平14. 7. 16
9	〃	木和田川砂防七号堰堤	岡部町岡部	静岡県	平14. 7. 16
10	〃	木和田川砂防八号堰堤	岡部町岡部	静岡県	平14. 7. 16
11	〃	木和田川一号流路工	岡部町岡部	静岡県	平14. 9. 3
12	〃	木和田川二号流路工	岡部町岡部	静岡県	平14. 9. 3
13	〃	潮生館本館	志太600-2-2	個人	平16. 11. 8
14	〃	潮生館香梅荘	志太600-2-2	個人	平16. 11. 8

資料/文化財課

1 1 2. 郷土博物館・文学館利用状況

単位：日、人 各年度末現在

年度	区分	開館日数	個人	団体	入館料免除		付帯施設利用者	計
			大人	大人	大人	小人		
平成26年度		302	16,738	4,140	18,355	17,732	58,700	115,665
27		304	18,532	3,030	25,810	18,642	66,381	132,395
28		298	18,909	2,773	23,717	21,030	79,773	146,202
29		302	14,084	1,251	33,864	12,764	72,285	134,248
30		300	15,243	6,650	30,972	21,736	75,329	149,930

資料/文化財課

1 1 3. 郷土博物館収蔵資料数

平成31年3月31日現在

区分	分類	総数	歴史	民俗	美術	考古	その他
総数		23,538	19,563	2,792	1,051	106	26
実物		23,356	19,494	2,707	1,051	78	26
模型		182	69	85	-	28	-

(注) 考古資料は、発掘調査によるものを除く。

資料/文化財課

1 1 4. 市民文化祭出品作品数

各年度末現在

年度	区分	計	書道	絵画	造形	手工芸	写真	立体書画	短歌	俳句	川柳	絵手紙	華道	盆栽	水石
平成26年度		1,610	175	67	45	23	147	32	162	354	69	400	60	25	51
27		1,878	176	68	41	20	155	34	147	297	78	722	60	22	58
28		1,845	181	73	44	17	161	33	156	288	90	654	71	18	59
29		1,738	165	77	37	28	148	38	132	261	81	660	50	18	43
30		1,198	151	70	30	23	132	35	141	219	81	200	61	15	40

資料/街道・文化課

1 1 5. 図書館蔵書数の推移

各年度末現在

年度	区分	総数	増冊数			減冊数(除籍)	
			計	購入	寄贈		保管転換
平成26年度		538,862	24,127	20,509	2,440	1,178	5,375
27		555,045	22,979	20,546	2,033	400	6,796
28		571,235	23,107	20,407	2,515	185	6,917
29		587,913	24,138	21,117	2,589	432	7,460
30		602,633	24,614	21,961	2,360	293	9,546

(注) 地区交流センター等の蔵書を含む。

資料/図書館課

1 1 6. 図書館登録者数・実貸出者数・延貸出者数

各年度末現在

年度	区分	登録者数	実貸出者数	延貸出者数			
				計	一般・大学生	中・高校生	小学生以下
平成26年度		118,578	24,821	285,078	229,356	10,695	45,027
27		121,471	24,614	281,057	225,480	9,828	45,749
28		124,848	24,025	277,167	221,863	9,799	45,505
29		127,227	24,089	274,805	219,402	9,617	45,786
30		129,946	23,746	275,665	221,619	10,498	43,548

(注) 地区交流センターの蔵書を含む。

資料/図書館課

117. 図書貸出の状況

(1) 施設別開館日数

単位：日 平成30年度

図書館			地区交流センター			
駅南	岡出山	岡部	瀬戸谷	稲葉	葉梨	広幡
303	303	302	293	280	279	280
地区交流センター						
西益津	藤枝西	青島北	青島南	高洲	大洲	藤枝
281	332	275	278	277	280	277

(2) 施設別延利用者数

単位：人 平成30年度

駅南図書館		岡出山図書館		岡部図書館		移動図書館		小計			
168,208		68,002		22,357		2,519		261,086			
地区交流センター											
瀬戸谷	稲葉	葉梨	広幡	西益津	藤枝西	青島北	青島南	高洲	大洲	藤枝	小計
208	159	562	479	828	1,181	3,311	1,929	3,111	944	1,867	14,579
合計											
275,665											

(3) 施設別貸出冊数

区分	駅南図書館	岡出山図書館	岡部図書館	移動図書館	地 区			
					瀬戸谷	稲葉	葉梨	広幡
平成26年度	663,928	267,484	67,005	12,709	377	538	1,796	673
27	658,405	257,819	69,823	14,211	539	636	1,837	787
28	641,914	251,276	71,254	17,209	339	611	1,924	725
29	633,534	248,426	73,966	17,611	553	578	1,727	813
30	620,474	258,960	78,858	17,721	475	325	1,128	897

各年度末現在

交 流 セ ン タ ー							合 計
西益津	藤枝西	青島北	青島南	高洲	大洲	藤枝	
1,179	2,942	70,733	4,354	7,451	1,624	-	1,039,133
1,674	2,815	6,352	3,726	8,262	1,894	-	1,028,780
1,544	2,849	6,664	4,369	7,225	2,185	7,037	1,017,125
1,310	2,543	7,355	4,734	7,776	2,282	6,099	1,009,307
1,473	2,386	7,627	4,400	7,802	1,887	5,642	1,010,055

資料/図書課

H 金

融

1 1 8. 市内金融機関等の店舗数・局数

令和元年12月31日現在

計	普通銀行	信用金庫	労働金庫	郵便局	農協
49	6	16	1	16	10

資料/市内各金融機関等

1 1 9. 農業制度資金利用状況

(1) 農業近代化資金

単位：千円

年度 \ 区分	件数	貸付決定額
平成26年度	2	17,490
27	3	211,630
28	2	108,000
29	4	85,360
30	3	24,550

(2) 農林漁業資金

単位：千円

年度 \ 区分	件数	貸付決定額
平成26年度	6	20,700
27	9	134,233
28	18	131,542
29	6	25,350
30	14	130,770

資料/大井川農業協同組合

120. 中小企業融資状況

(1) 小口資金

単位：千円

年度	区分	申 込		保証承諾	
		件 数	金 額	件 数	金 額
平成26年度		82	283,180	68	215,320
27		67	230,540	55	176,140
28		75	248,980	63	189,880
29		67	175,660	64	173,660
30		58	185,440	53	157,440

(2) 短期経営改善資金

単位：千円

年度	区分	申 込		保証承諾	
		件数	金額	件数	金額
平成26年度		85	458,200	60	294,400
27		62	302,400	51	248,700
28		52	250,700	48	233,000
29		48	233,000	45	232,640
30		46	235,640	45	232,640

(3) 景気対策特別貸付金

単位：千円

年度	区分	融資枠	申 込		保証承諾	
			件 数	金 額	件 数	金 額
平成26年度		420,000	2	10,000	1	8,000
27		420,000	4	35,000	4	35,000
28		420,000	2	13,000	2	13,000
29		420,000	3	24,000	3	24,000
30		420,000	1	10,000	1	10,000

資料/産業政策課

I 電気・ガス・水道

1 2 1. 電灯・電力供給状況

(MWh) 各年度末現在

年度	区分	総 数	電 灯	電力・特定 規模重要
平成23年度		854,919	305,859	549,060
24		856,176	303,064	553,112
25		860,496	302,107	558,389
26		833,526	295,040	538,486

資料/中部電力(株)藤枝営業所

(注) 電力・特定規模とは電力契約分と特定規模（高圧・特別高圧）の合計値を表記
電力の自由化に伴い、平成27年度より公表なし。

1 2 2. 都市ガス供給状況

年度	区分	総 数		家 庭 用		商 業 用	
		戸数	使用量	戸数	使用量	戸数	使用量
平成26年度		23,757	52,075,870	22,804	7,874,586	712	1,154,888
27		23,809	50,763,735	22,855	7,628,130	713	1,062,838
28		23,969	50,592,322	23,029	7,487,076	697	1,106,772
29		24,068	51,782,377	23,126	7,814,602	688	1,109,552
30		24,055	49,730,438	23,112	7,274,259	686	1,065,125

使用量単位：m³ 各年度末現在

公用		医療用		工業用	
戸数	使用量	戸数	使用量	戸数	使用量
131	559,539	74	1,241,641	36	41,245,216
130	524,556	73	1,252,841	38	40,295,370
132	578,909	74	1,413,382	37	40,006,183
136	697,496	81	1,259,879	37	40,900,848
135	767,886	84	1,294,269	38	39,328,899

資料/東海ガス(株)藤枝支店

1 2 3. 上水道給水状況

水量単位：千 m^3 各年度末現在

区分 年度	給水人口	給水普及率	給水戸数	配水量 (A)	有収水量 (B)	有収水量率 (B/A)	有効無収 水量 (C)	有効無収 水量率 (C/A)
	人	%	戸			%		%
平成21年度	130,118	89.7	46,924	19,005	16,054	84.5	647	3.4
22	130,170	89.8	47,550	19,173	16,183	84.4	652	3.4
23	130,813	89.9	48,506	19,060	15,976	83.8	644	3.4
24	131,639	90.0	49,450	18,453	15,755	85.4	636	3.4
25	131,955	90.1	50,217	18,367	15,778	85.9	637	3.5
26	132,062	90.2	51,030	18,236	15,599	85.5	631	3.5
27	132,499	90.4	52,003	17,869	15,515	86.8	628	3.5
28	132,420	90.6	52,729	17,358	15,573	89.7	630	3.6
29	132,117	90.6	53,397	17,466	15,588	89.2	630	3.6
30	131,409	90.7	53,835	17,396	15,507	89.1	627	3.6

資料/上水道課

1 2 4. 有収水量の推移

水量単位：千 m^3 各年度末現在

区分 年度	計	家庭用	営業用	官公庁 団体用	工業用	その他
	平成21年度	16,054	13,665	1,345	724	319
22	16,183	13,767	1,348	712	354	2
23	15,976	13,631	1,324	658	362	1
24	15,755	13,437	1,307	632	378	1
25	15,778	13,064	1,459	766	483	6
26	15,599	12,735	1,505	827	522	10
27	15,515	12,701	1,504	821	480	9
28	15,573	12,749	1,501	832	483	8
29	15,588	12,736	1,529	831	483	9
30	15,507	12,664	1,536	816	481	10

資料/上水道課

125. 公共下水道の状況

各年度末現在

区分 年度	処理区域 面積 (ha)	処理区域内 人口 (人)	普及率 (%)	水洗化人口 (人)	水洗化率 (%)	処理能力 (m^3 /日)
平成21年度	987.4	56,459	38.9	52,299	92.9	37,650
22	1,042.1	56,972	39.3	52,918	92.9	32,325
23	1,044.9	57,503	39.5	53,679	93.3	32,325
24	1,053.8	59,438	40.7	55,514	93.4	32,325
25	1,061.6	60,392	41.2	56,157	93.0	32,325
26	1,065.9	61,165	41.8	56,875	93.0	32,325
27	1,077.7	62,206	42.5	57,082	91.8	32,325
28	1,084.3	62,583	42.8	57,053	91.2	32,325
29	1,094.3	62,865	43.1	56,968	90.6	32,325
30	1,100.6	62,746	43.3	56,838	90.6	32,325

資料/下水道課

126. 排水設備工事・水洗便所等改造資金融資あっ旋及び利子補給の状況（公共下水道）

区分	年度	平成26年度	平成27年度	平成28年度	平成29年度	平成30年度
排水設備確認申請受付件数		466	424	397	367	335
排水設備検査件数		555	431	395	365	308
水洗便所等改造資金融資あっ旋及び利子補給実行件数		2	-	-	1	1

資料/下水道課

127. 農業集落排水事業の状況

区分 年度	処理区域 面積 (ha)	処理区域内 人口 (人)	普及率 (%)	水洗化人口 (人)	水洗化率 (%)	処理能力 (m^3 /日)
平成26年度	86.8	2,150	1.47	1,801	83.8	853.4
27	86.8	2,097	1.43	1,766	84.3	853.4
28	86.8	2,080	1.42	1,759	84.6	853.4
29	86.8	2,007	1.38	1,717	85.6	853.4
30	86.8	1,905	1.31	1,615	84.8	853.4

資料/下水道課

128. 排水設備工事・水洗便所等改造資金融資あっ旋及び利子補給の状況（農業集落排水）

区分	年度	平成26年度	平成27年度	平成28年度	平成29年度	平成30年度
排水設備確認申請受付件数		12	11	9	12	6
排水設備検査件数		18	15	7	11	9
水洗便所等改造資金融資あっ旋及び利子補給実行件数		1	2	1	-	1

資料/下水道課

J 運輸 ・ 通信

1 2 9. J R 東海藤枝駅利用状況

年度	区分	乗車人員 (1日平均)		
		計	定期	定期外
平成 26 年度		11,414	7,729	3,685
27		11,502	7,757	3,745
28		11,403	7,638	3,765
29		11,362	7,591	3,771
30		11,469	7,681	3,788

資料/J R 東海

1 3 1. 市内タクシー利用状況

年度	区分	保有台数					(延) 実働車両台数
		総数	特大車	患者輸送車	中型車	小型車	
平成 26 年度		149	1	2	1	145 (8)	40,299
27		147	1	2	1	143 (8)	37,158
28		167	1	2	5	159 (8)	37,997
29		167	1	2	4	160 (8)	36,386
30		167	1	2	4	160 (8)	35,647

(注) 実際走行距離とは、客を乗車させている距離数
()内の数字は、車椅子専用車のうち数

1 3 2. 市内のバス利用状況

(1) バス保有車両台数

各年度末現在

年度	区分	各年度末現在		
		総数	乗合	貸切
平成 26 年度		41	38	3
27		41	38	3
28		41	38	3
29		42	39	3
30		39	36	3

130. 藤枝駅乗車人員

年度	駅名	藤枝駅	
		年間	1日平均
平成26年度		4,166,187	11,414
27		4,209,632	11,502
28		4,162,414	11,404
29		4,147,096	11,362
30		4,186,108	11,469

(注) 平成27年度は366日 資料/JR東海

各年度末現在

乗車延べ人員	乗車回数	総走行距離	実際走行距離
880,050 人	619,925 回	5,167,395 km	2,315,394 km
883,442	621,077	5,058,536	2,288,338
903,161	636,577	5,151,863	2,331,900
878,616	619,126	4,967,365	2,290,877
840,924	593,876	4,768,176	2,218,967

資料/商業組合静岡県タクシー協会

(2) バスの利用状況

各年度末現在

年度	区分	乗車人員	運賃	1日当たり	
				乗車人員	運賃
平成26年度		1,504,897 人	308,854 千円	4,123 人	846 千円
27		1,556,752	317,046	4,253	866
28		1,555,516	314,701	4,262	862
29		1,574,319	317,587	4,313	870
30		1,612,770	321,369	4,419	880

(注1) 乗車人員は藤枝市民とは限らない。

(3) 路線別バス利用状況

各年度末現在

路線名 \ 年度	平成26年度	平成27年度	平成28年度	平成29年度	平成30年度
総 数	1,504,897 人	1,556,752 人	1,555,516 人	1,574,319 人	1,612,770 人
葉 梨 線	28,066	26,194	23,464	19,154	21,036
志 太 温 泉 線	112,555	107,440	111,150	117,181	126,986
藤 枝 吉 永 線	151,588	166,046	168,820	170,917	184,110
中 部 国 道 線	605,206	655,043	675,653	676,616	693,997
藤 枝 相 良 線	72,267	71,728	74,211	79,103	82,086
駿 河 台 線	390,576	393,640	374,544	385,598	382,630
五 十 海 大 住 線	68,824	67,263	63,688	62,806	62,141
焼 津 岡 部 線	60,383	55,155	52,276	48,213	47,751
貸 切	15,432	14,243	11,710	14,731	12,033

(注1) 乗車人員は藤枝市民とは限らない。

資料/しずてつジャストライン(株)

(4) 市自主運行バス・乗合タクシー・静岡空港アクセスバス利用状況

路線名 \ 年度	平成26年度	平成27年度	平成28年度	平成29年度	平成30年度
総 数	162,985 人	159,504 人	158,807 人	156,910 人	168,613 人
大 久 保 上 滝 沢 線	11,100	13,637	13,887	11,300	14,457
藤 枝 駅 ゆ ら く 線	31,201	31,303	28,680	27,556	29,017
朝 比 奈 線	29,489	25,287	24,376	26,506	27,608
駅南循環善左衛門線・大洲小学校線	80,408	73,475	71,997	66,471	70,204
藤岡地区乗合タクシー	1,836	1,724	1,969	2,114	2,341
西 焼 津 駅 水 守 線	5,234	-	-	-	-
藤 枝 駅 広 幡 線 (注2)	-	1,985	2,828	3,317	3,838
藤 枝 駅 光 洋 台 線 (注3)	3,717	3,318	1,826	2,908	3,224
富士山静岡空港アクセスバス	-	8,775	13,244	16,738	17,924

(注1) 乗車人員は藤枝市民とは限らない。

資料/地域交通課

(注2) 平成27年度は名称が藤枝駅水守線であり、停留所が一部少ない。

(注3) 平成28年度よりバスから乗合タクシーに変更

133. 自動車の保有台数

総 数		118,001 台	
乗 用 車	合 計		50,855
	普 通 車	小 計	24,503
		営 業 用	8
		自 家 用	24,495
	小 型 車	小 計	26,352
		営 業 用	123
自 家 用		26,229	
準 乗 用 車	合 計		2,139
	営 業 用	38	
	自 家 用	2,101	
ト ラ ク ッ ク	合 計		4,311
	ト ラ ク ク	2t以下	2,357
		2t超5t以下	1,142
		5t超8t以下	100
		8t超10t以下	84
		10t超	431
	ト レ イ ラ ー	けん引車	112
		被けん引車	84
三 輪 車		1	
特 殊 用 途 自 動 車	合 計		1,225
	営 業 用	471	
	自 家 用	754	
バ ス	合 計		102
	営 業 用	16	
	自 家 用	86	

平成31年4月1日現在

軽 自 動 車	合 計		45,354 台
	乗 用 車		36,563
	貨 物 車		8,791
	三 輪 車		-
二 輪 ・ 原 付	合 計		13,334
	250cc超		2,155
	125cc超250cc以下		2,169
	90cc超125cc以下		1,513
	50cc超90cc以下		570
	50cc以下		6,833
小 型 特 殊 車	原付三・四輪		94
	合 計		681
	農 耕 作 業 用		367
そ の 他		314	
電 気 自 動 車 等	合 計		10,801
	電 気 自 動 車		193
	ハイブリッド車		10,472
	プラグインハイブリッド車		136

資料/県統計調査課

「平成31年(2019年)静岡県自動車保有台数調査報告書」(平成31年4月1日現在)より

134. 郵便施設の状況

平成31年1月1日現在

郵便切手類売所数				
合計	藤枝郵便局	瀬戸谷郵便局	葉梨郵便局	岡部郵便局
151	111	6	10	24

郵便局数	簡易郵便局数	私書箱利用数				
		合計	藤枝郵便局	瀬戸谷郵便局	葉梨郵便局	岡部郵便局
14	2	21	17	1	-	3

資料／日本郵便株式会社藤枝郵便局

135. テレビ受信契約数

単位：件 各年3月31日現在

	計	地上契約	衛星契約
平成27年度	48,178	20,265	27,913
28	49,054	20,232	28,822
29	49,928	20,231	29,697
30	50,675	20,130	30,545
令和元年度	51,141	19,729	31,412

資料／NHK静岡放送局

K 社 会 福 祉

1 3 6 . 民生委員・児童委員の相談・指導件数

年度	区分	民生委員・児童委員数			計	地域福祉 在宅福祉	家族関係	住居	健康
		計	男	女					
平成26年度		240	107	133	6,409	1,915	329	76	410
27		241	109	132	6,008	1,569	238	85	317
28		241	106	135	3,663	1,469	168	48	263
29		242	104	138	4,978	1,128	187	60	173
30		241	104	137	4,527	999	139	31	176

1 3 7 . 生活困窮者の相談状況

年度	区分	新規相談件数	プラン作成件数	就労者数
平成28年度		410	69	72
29		416	75	70
30		442	57	75

資料/自立支援課

1 3 8 . 生活保護の状況

年度	区分	世帯数	人員	保護費計	生活費	住宅費	教育費
平成26年度		275	368	494,630	130,868	75,580	5,180
27		296	391	558,388	146,068	86,849	4,299
28		320	421	616,262	158,435	94,272	4,545
29		360	462	689,304	176,843	108,304	3,955
30		370	472	921,983	183,375	115,454	4,006

1 3 9 . 身体障害者数

平成30年度

年齢階層	総数	視覚障害	聴覚平衡 機能障害	音声言語 機能障害	肢体不自由	内部障害
総数	4,103	261	260	56	2,180	1,346
18才以上	4,025	257	251	55	2,141	1,321
18才未満	78	4	9	1	39	25

資料/自立支援課

1 4 0 . 知的障害者数

平成30年度

年齢階層	総数	A	B
総数	1,346	413	933
18才以上	912	333	579
18才未満	434	80	354

障害程度 A・・・重度
B・・・中軽度

資料/自立支援課

各年度末現在 単位：件

仕 事	年金保険	生活費	非行・養護 健全育成	生活環境	その他
34	19	187	104	221	3,114
20	17	185	168	186	3,223
28	13	190	196	190	1,098
12	11	132	176	194	2,905
13	23	115	149	171	2,711

資料/福祉政策課

各年度末現在 単位：千円

医療費	介護扶助費	生業費	出産費	葬祭費	施設事務費
232,200	28,360	1,093	285	1,301	19,569
268,112	30,783	2,040	-	1,486	18,498
307,576	29,420	1,796	387	322	19,399
347,043	28,776	2,340	-	1,855	19,787
366,679	30,003	1,821	-	2,056	17,678

資料/自立支援課

1 4 1. 精神障害者数

	総数	1級	2級	3級
平成26年度	1,028	109	633	286
27	1,287	111	657	519
28	1,121	96	677	348
29	1,277	108	772	397
30	1,302	108	763	431

資料/自立支援課

1 4 2. 障害者福祉サービス利用状況（自立支援給付）

区分 年度	旧法施設支援				介護給付							
	療 護 施 設	更 生 施 設	授 産 施 設	通 勤 寮	居 宅 介 護	重 度 訪 問 介 護	同 行 援 護	行 動 援 護	短 期 入 所	生 活 介 護	児 童 デ イ サ ー ビ ス	
平成26年度	-	-	-	-	137	1	14	8	109	275	-	
27	-	-	-	-	145	3	17	7	126	281	-	
28	-	-	-	-	148	6	17	7	114	291	-	
29	-	-	-	-	151	6	13	5	125	298	-	
30	-	-	-	-	147	6	15	5	138	298	-	

(注) 年度表示ではあるが、統計値は、該当年度の前年度3月～該当年度2月利用分までを算出

(注) 共同生活介護は、平成26年4月より共同生活援助に一体化

1 4 3. 障害者福祉サービス利用状況（地域生活支援事業）

単位：件

区分 年度	移動支援				時日 支中 援一				サ訪 問 ビ入 ス浴	日 常 生 活 用 具 給 付	手 話 ・ 要 約 筆 記 通 訳 派 遣
	身 体 介 護 有	身 体 介 護 無	グ ル ー プ 支 援	ル ピ ナ ス 送 迎	日 帰 り 短 期 入 所	自 宅 等 で の 支 援	機 日 能 中 利 施 用 設	放 課 後 等 デ イ サ ー ビ ス			
平成26年度	524	451	87	-	205	46	229	-	412	2,489	302
27	422	442	106	-	219	77	265	-	412	3,118	383
28	417	489	92	-	184	57	304	-	463	2,393	395
29	445	482	109	-	111	60	270	-	471	2,508	517
30	478	547	107	-	113	43	255	-	316	2,685	531

資料/自立支援課

1 4 4. 放課後等デイサービス利用状況

単位：人

区分 年度	利用事業所			実人数
	市内	市外	計	
平成26年度	10	12	22	173
27	11	16	27	208
28	13	16	29	238
29	15	21	36	257
30	16	25	41	275

(注) 年度表示ではあるが、統計値は、該当年度の前年度3月～該当年度2月利用分までを算出

資料/自立支援課

単位：人

介護給付				訓練等給付				更生医療給付	育成医療給付	補装具給付
共同生活介護 (ケアホーム)	施設入所支援	高額障害福祉サービス給付	療養介護	共同生活援助 (グループホーム)	自立訓練	就労移行支援	就労継続支援			
-	118	27	17	72	20	67	274	902	205	199
-	109	17	19	77	20	46	308	1,197	184	151
-	103	13	19	82	14	36	306	1,239	130	136
-	100	13	18	90	15	54	315	1,306	192	138
-	108	10	18	100	17	65	337	1,323	17	162

資料/自立支援課

145. 障害者福祉サービス利用状況 (その他事業)

区分 年度	重度障害者医療費助成	精神障害者医療費助成	テレビ受信料減免申請	オムツ券助成	重度障害者タクシー料金助成	精神障害者タクシー料金助成	特別障害者手当等給付
平成26年度	73,905	1,164	92	78	16,186	1,124	284
27	75,560	1,249	146	73	16,218	1,093	267
28	77,408	1,266	182	76	17,184	1,148	271
29	78,968	1,334	136	86	17,201	1,309	268
30	76,227	1,395	144	81	17,459	1,374	261

(注) テレビ受信料減免申請の平成26年度は全額減免のみの件数 資料/自立支援課

146. 養護老人ホーム円月荘の状況

各年4月1日現在

区分 年度	入所者数			職員数	臨時職員数
	計	男	女		
平成27年	40	16	24	12	3
28	43	17	26	12	3
29	42	18	24	12	3
30	42	17	25	12	3
31	43	16	27	11	5

資料/地域包括ケア推進課

147. 児童発達支援センター・事業所利用状況

各年度末現在

種 別	契約児童数（人）		
	平成28年度	平成29年度	平成30年度
児童発達支援	108	116	128
保育所等訪問支援	11	22	38

資料/子ども発達支援センター

148. 保育所の状況

平成31年4月1日現在

名称	区分	園 児 数 （ 人 ）						
		計	0歳	1歳	2歳	3歳	4歳	5歳
総	数	1,892	62	284	327	420	391	408
市立前島	保育園	122	4	20	22	25	26	25
市立あさひ	な保育園	48	2	6	6	11	11	12
市立みわ	保育園	70	2	8	12	14	16	18
私立藤枝	保育園	112	2	14	24	24	24	24
私立青木橋	保育園	91	1	12	15	20	19	24
私立藤枝聖	マリア保育園	142	5	24	24	30	29	30
私立たちば	な保育園	127	7	20	24	26	25	25
私立ひよこ	保育園	82	1	13	16	18	17	17
私立ふじの	花保育園	127	4	15	21	29	29	29
私立岡部聖	母保育園	69	3	11	12	14	15	14
私立わかば	保育園	68	3	10	12	14	13	16
私立ガゼルの	森保育部	141	5	21	24	30	30	31
私立どんぐり	保育園	58	2	9	9	13	12	13
私立あおぞら	保育園	85	5	15	14	17	16	18
私立青葉ひよこ	保育園	57	2	9	12	12	12	10
私立わかば	みや保育園	58	4	12	11	19	8	4
市外	保育所	7	-	1	1	2	1	2
私立青島	こども園	98	2	18	18	20	20	20
私立広幡	こども園	97	1	16	18	20	18	24
私立藤枝橋	幼稚園	19	-	-	-	7	4	8
私立駿河台	こども園	67	3	10	12	15	14	13
私立こばと	こども園	44	-	-	-	16	15	13
私立大洲	こども園	59	1	12	12	12	13	9
私立いなば	こども園	37	3	7	6	11	3	7
市外	認定こども園	7	-	1	2	1	1	2

資料/児童課

149. 児童・子ども手当等受給者数

各年度末現在

区分	年度	平成26年度	平成27年度	平成28年度	平成29年度	平成30年度
総	数	12,501人	11,758人	11,690人	11,520人	11,280人
児	童	10,645	9,957	9,872	9,654	9,457
特	例	602	545	565	609	621
児	童	940	904	879	888	840
特	別	314	352	374	369	362

資料/子ども家庭課・自立支援課

150. 児童福祉施設入所状況

各年度末現在

施設名	年度	平成26年度	平成27年度	平成28年度	平成29年度	平成30年度
	総数		46人	49人	46人	44人
児童自立支援施設		3	3	-	1	1
情緒障害児短期治療施設		-	-	1	-	-
児童養護施設		20	20	24	25	22
知的障害児施設		-	-	-	-	-
肢体不自由児施設		-	-	-	-	-
重症心身障害児施設		-	-	-	-	-
福祉型障害児入所施設		11	11	9	9	8
医療型障害児入所施設		-	-	-	-	-
乳児院		5	5	5	2	3
母子生活支援施設		7	10	7	7	6

平成24年4月児童福祉法改正により施設名称を変更
平成25年度より施設に措置入所の状況を計上

資料/子ども家庭課

151. 子ども家庭課の相談又は指導回数

単位：件

区分 年度	計	性格 生活 習慣等	知 言 能 語	学 校 生 活 等	非 行	家 族 関 係	環 境 福 祉	心 身 障 害	そ の 他	D V 相 談	相 談 指 導 対 象 実 人 数 (人)
27	10,119	154	83	3,158	63	1,887	2,144	104	2,141	385	612
28	8,231	147	90	1,921	40	1,716	1,698	168	2,001	450	484
29	8,980	187	93	1,554	42	2,748	1,706	157	1,963	530	481
30	8,265	101	67	1,219	40	3,281	1,270	156	1,515	616	538

資料/子ども家庭課

152. ふれあい広場数

各年4月1日現在

区分	年	平成27年	平成28年	平成29年	平成30年	平成31年
ふれあい広場		53	52	52	51	51

資料/協働政策課

153. 献血の状況

各年度末現在

年度 区分	平成26年度	平成27年度	平成28年度	平成29年度	平成30年度
目標人数	3,085	2,670	2,435	2,675	3,040
献血人数	2,035	1,950	2,418	2,639	2,691

資料/福祉政策課

154. 一般福祉活動

各年度末現在

年度 区分	平成26年度	平成27年度	平成28年度	平成29年度	平成30年度	
市民ふくし相談	1,834	847	832	1,234	1,064	
災害援護 給付件数	全焼	10	2	5	3	2
	半焼	10 (床上)	-	3 (水損、 一部損壊)	4 (部分、 床上等含む)	2 (部分等含 む)

資料/福祉政策課・社会福祉協議会

155. 募金の状況

各年度末現在 単位：千円

年度 区分	平成26年度	平成27年度	平成28年度	平成29年度	平成30年度	
赤い羽根共同募金	14,667	14,267	13,863	13,759	14,096	
歳末助け合い運動	6,504	6,296	6,112	6,008	6,393	
善意 銀行	計	420 件	540 件	491 件	490 件	460 件
	物品	335	450	426	398	377
	現金	85	90	65	92	83

資料/社会福祉協議会

156. 介護保険第1号被保険者の状況

各年度末現在 (単位:人)

区分 年度	第1号被保険者(65歳以上)		内 訳			
	合計	構成比 %	前期高齢者 (65歳以上75歳未満)	構成比 %	後期高齢者 (75歳以上)	構成比 %
平成26年度	39,381	100.0	21,050	53.5	18,331	46.5
27	40,519	100.0	21,475	53.0	19,044	47.0
28	41,423	100.0	21,645	52.3	19,778	47.7
29	42,157	100.0	21,684	51.4	20,473	48.6
30	42,764	100.0	21,472	50.2	21,292	49.8

(注) 第1号被保険者・・・65歳以上
 前期高齢者・・・・・・65歳以上75歳未満
 後期高齢者・・・・・・75歳以上
 第2号被保険者・・・・40歳以上65歳未満
 資料/介護福祉課

157. 要介護(要支援)認定者数

(1) 第1号被保険者(65歳以上)

各年度末現在 (単位:人)

年度	項目	要支援1	要支援2	要介護1	要介護2	要介護3	要介護4	要介護5	合計
		平成26年度	前期高齢者	91	88	146	100	86	90
	後期	569	509	1,141	1,025	844	626	418	5,132
27	前期高齢者	92	91	133	106	96	80	71	669
	後期	601	525	1,226	1,038	915	676	439	5,420
28	前期高齢者	110	84	139	110	91	89	70	693
	後期	614	626	1,179	1,141	810	702	427	5,499
29	前期高齢者	94	100	121	126	118	75	77	711
	後期	565	629	1,262	1,144	930	706	426	5,662
30	前期高齢者	81	121	124	155	103	75	66	725
	後期	570	713	1,281	1,225	983	690	442	5,904

(2) 第2号被保険者(40歳以上65歳未満)

各年度末現在 (単位:人)

年度	項目	要支援1	要支援2	要介護1	要介護2	要介護3	要介護4	要介護5	合計
平成26年度		18	25	30	33	28	21	20	175
27		15	24	29	29	30	24	19	170
28		19	24	21	41	19	22	22	168
29		13	23	30	40	15	26	21	168
30		11	20	24	38	17	15	27	152

(3) 項目毎比率

各年度末現在 (単位:%)

年度	項目	要支援1	要支援2	要介護1	要介護2	要介護3	要介護4	要介護5	合計
平成26年度		11.3	10.4	22.0	19.3	16.0	12.3	8.7	100.0
27		11.3	10.2	22.2	18.7	16.6	12.5	8.5	100.0
28		11.7	11.5	21.1	20.3	14.5	12.8	8.2	100.0
29		10.3	11.5	21.6	20.0	16.3	12.3	8.0	100.0
30		9.8	12.6	21.1	20.9	16.3	11.5	7.9	100.0

(注) 四捨五入により、合計が100にならない場合がある。
 資料/介護福祉課

158. 居宅介護（介護予防）サービス受給者数

各年度2月現在（単位：人）

年度・被保険者別	項目	各年度2月現在（単位：人）							合計
		要支援1	要支援2	要介護1	要介護2	要介護3	要介護4	要介護5	
平成28年度	第1号被保険者	433	482	1,016	957	549	364	180	3,981
	第2号 〃	13	14	13	32	16	11	9	108
29	第1号被保険者	267	383	1,019	1,020	658	412	202	3,961
	第2号 〃	6	14	21	37	16	15	6	115
30	第1号被保険者	208	408	1,043	1,079	691	395	190	4,014
	第2号 〃	6	14	18	32	12	11	9	102

資料/介護福祉課

159. 地域密着型（介護予防）サービス受給者数

各年度2月現在（単位：人）

年度・被保険者別	項目	各年度2月現在（単位：人）							合計
		要支援1	要支援2	要介護1	要介護2	要介護3	要介護4	要介護5	
平成28年度	第1号被保険者	-	-	186	177	143	90	48	644
	第2号 〃	-	-	1	9	2	3	1	16
29	第1号被保険者	1	3	181	157	156	89	54	641
	第2号 〃	-	-	4	5	3	4	-	16
30	第1号被保険者	4	3	238	190	184	96	56	771
	第2号 〃	-	-	4	5	-	4	1	14

資料/介護福祉課

160. 施設介護サービス受給者数

各年度2月現在（単位：人）

年度・被保険者別	項目	各年度2月現在（単位：人）			合計
		介護老人 福祉施設	介護老人 保健施設	介護療養型 医療施設	
平成26年度	第1号被保険者	464	503	48	1,015
	第2号 〃	7	3	5	15
27	第1号被保険者	518	496	46	1,060
	第2号 〃	6	4	5	15
28	第1号被保険者	515	511	52	1,078
	第2号 〃	8	7	2	17
29	第1号被保険者	514	518	37	1,069
	第2号 〃	9	4	2	15
30	第1号被保険者	513	554	13	1,080
	第2号 〃	9	5	1	15

資料/介護福祉課

161. 高齢者世帯の年齢階層別・男女別状況

年齢階層	世帯状況	総 数					男			
		計	世子らとの同帯居	世ひとり暮らし	夫婦のみ世帯	その他のみ世帯	計	世子らとの同帯居	世ひとり暮らし	夫婦のみ世帯
65～69 歳		11,118	5,335	1,567	3,721	495	5,214	3,014	738	1,209
70～74		10,331	3,950	1,573	4,572	236	4,937	1,928	627	2,238
75～79		8,617	3,244	1,450	3,826	97	4,093	1,500	412	2,125
80～84		6,039	2,392	1,421	2,203	23	2,667	1,006	297	1,352
85～89		3,978	1,691	1,260	958	69	1,538	639	247	646
90～94		1,892	696	738	235	223	571	231	132	180
95～99		492	145	212	19	116	89	29	25	17
100 以上		64	11	31	-	22	10	1	8	-
合 計		42,531	17,464	8,252	15,534	1,281	19,119	8,348	2,486	7,767
世 帯 数		28,488	11,964	8,252	7,767	505	-	-	-	-

162. 地区別ひとりぐらし高齢者数

平成31年4月1日現在

地区別 区分	総数	瀬戸谷	稲葉	葉梨	広幡	西益津	藤枝	青島	高洲	大洲	岡部
ひとりぐらし高齢者	8,252	162	148	626	433	606	1,504	2,285	1,265	543	680

(注) ひとりぐらしには、介護老人福祉施設等への長期施設入所者を含む。 資料/地域包括ケア推進課

163. 地区別高齢者サービス利用者数

平成31年4月1日現在

地区別 区分	総数	瀬戸谷	稲葉	葉梨	広幡	西益津	藤枝	青島	高洲	大洲	岡部
生きがいサービス利用者	197	12	-	22	20	9	44	37	12	4	37
在宅安心システム利用者	324	2	4	19	14	32	91	106	31	7	18
配食サービス利用者	272	7	1	20	9	21	51	78	39	18	28

資料/地域包括ケア推進課

164. 老人クラブ状況

平成31年4月1日現在

地区別 区分	総数	瀬戸谷	稲葉	葉梨	広幡	西益津	藤枝	青島	高洲	大洲	岡部
老人クラブ数	78	3	2	3	1	6	13	25	11	9	5
老人クラブ会員数	3,590	82	40	59	59	194	670	1,173	683	440	190

資料/地域包括ケア推進課

平成31年4月1日現在

女					
者その の他の みの世 高帯 年齢	計	世子 らとの 同帯 居	世ひ とりの 暮ら し	夫 婦の み世 帯	者その の他の みの世 高帯 年齢
253	5,904	2,321	829	2,512	242
144	5,394	2,022	946	2,334	92
56	4,524	1,744	1,038	1,701	41
12	3,372	1,386	1,124	851	11
6	2,440	1,052	1,013	312	63
28	1,321	465	606	55	195
18	403	116	187	2	98
1	54	10	23	-	21
518	23,412	9,116	5,766	7,767	763
-	-	-	-	-	-

資料/地域包括ケア推進課

165. 市民相談の受理状況

単位：件 平成30年度

区分 内容	計	一般 相談	法律 相談	よろず 相談	交通 事故 相談	税務 相談	相続・ 測量 登記 相談	遺言等 公正 証書 相談	労働 相談
計	2,739	1,985	356	190	38	42	87	17	24
結婚・離婚	291	179	79	33	-	-	-	-	-
家庭内問題	82	63	6	13	-	-	-	-	-
相続・贈与	525	372	54	26	-	-	73	-	-
扶養・親族	110	100	6	4	-	-	-	-	-
医療関係	31	28	2	1	-	-	-	-	-
相隣関係	317	270	20	27	-	-	-	-	-
貸借不動産	33	15	14	4	-	-	-	-	-
寺社・宗教関係	18	16	-	2	-	-	-	-	-
土地・家屋	118	83	13	8	-	-	14	-	-
契約関係	35	14	19	2	-	-	-	-	-
金銭貸借	69	36	19	14	-	-	-	-	-
税金・保険	147	104	-	1	-	42	-	-	-
労働・雇用	104	59	12	9	-	-	-	-	24
福祉	76	64	2	10	-	-	-	-	-
行政	171	160	7	4	-	-	-	-	-
交通事故	82	23	16	5	38	-	-	-	-
教育関係	12	9	2	1	-	-	-	-	-
遺言等公正証書	46	26	3	-	-	-	-	17	-
その他	249	208	29	12	-	-	-	-	-
消費生活	161	133	25	3	-	-	-	-	-
債務	62	23	28	11	-	-	-	-	-

資料/市民相談センター

区分 内容	計	消費生活 (専門 相談員)	多重債務 (弁護士)
計	1,539	1,470	69
消費生活	1,470	1,470	-
多重債務	69	-	69

資料/消費生活センター

166. 市政相談

単位：件 平成30年度

計	陳情・要望	市長への手紙
168	26	142

資料/広報課

167. 国民年金加入者数

年度	区分	総数	強制加入		任意加入
			第1号	第3号	
平成26年度		27,637	16,353	11,087	197
27		26,581	15,459	10,933	189
28		25,412	14,714	10,537	161
29		24,376	13,891	10,332	153
30		23,462	13,411	9,891	160

資料/国保年金課

168. 国民年金給付状況（拠出制）

平成30年度

計		老齢年金関係		障害年金関係	
受給者数(人)	給付額(千円)	受給者数(人)	給付額(千円)	受給者数(人)	給付額(千円)
44,456	31,157,070	41,883	29,004,819	2,315	1,962,005

遺族年金関係	
受給者数(人)	給付額(千円)
258	190,246

資料/国保年金課

169. 国民健康保険被保険者世帯の推移

各年度末現在

年度	区分	世帯数		被保険者数		国保一世帯当り 被保険者数
		加入数	加入率	加入数	加入率	
平成26年度		21,809	38.7	37,322	25.5	1.7
27		21,396	37.4	35,953	24.5	1.7
28		20,852	35.9	34,431	23.5	1.7
29		20,250	34.5	32,855	22.5	1.6
30		19,656	33.2	31,249	21.6	1.6

資料/国保年金課

170. 国民健康保険被保険者世帯の年度平均の推移

各年度平均

年度	区分	世帯数	被保険者数	国保一世帯当り 被保険者数
		加入数	加入数	
平成26年度		21,975	37,922	1.7
27		21,765	36,989	1.7
28		21,273	35,428	1.7
29		20,663	33,828	1.6
30		20,076	32,303	1.6

資料/国保年金課

171. 診療費給付の状況

年度	区分	受診件数	診療費用（千円）			
			入院	入院外	歯科	薬剤
平成26年度		663,113	4,198,878	4,276,571	825,599	2,541,193
27		657,307	4,160,416	4,333,154	817,252	2,579,787
28		615,154	3,747,510	4,191,177	758,633	2,340,927
29		610,408	3,936,341	4,203,539	755,642	2,327,290
30		600,946	3,891,931	4,281,285	762,470	2,127,428

(注) 受診率は、被保険者100人当たりの受診件数（各年度平均）

平成28年度、平成29年度、平成30年度の受信件数及び診療費用は退職被保険者を除く。

172. 後期高齢者医療被保険者数の推移

各年度末現在

年度	区分	被保険者数	うち障害認定者数
平成26年度		18,628	417
27		19,292	393
28		20,026	384
29		20,703	389
30		21,500	401

資料/国保年金課

各年度末現在

食事療養 ・ 生活療養	訪問看護	受診率(%) ※	1件当り 診療費用 (円)
208,538	12,906	1,748.6	18,193
200,225	14,725	1,777.0	18,417
183,539	14,797	1,736.3	18,179
182,617	19,989	1,804.4	18,609
186,857	21,695	1,860.3	18,751

資料/国保年金課

L 建 設

173. 土地区画整理事業

(1) 市施行 (3条3項)

平成31年3月31日現在

名称	区分	地区	種類	面積	施行年度	摘要
岡出山		岡出山	新市街地整備	227,930 m ²	昭35～昭41	完了
駅前		駅前1・2丁目	市街地改造	190,412	昭43～平元	〃
駅前西		駅前3丁目	〃	138,700	昭50～平元	〃
駅南地区		前島・田沼外	〃	423,815	昭58～平13	〃

(2) 組合施行 (3条1～2項)

平成31年3月31日現在

名称	区分	地区	種類	面積	施行年度	摘要
鬼岩寺		茶町	新市街地整備	51,506 m ²	昭37～昭39	完了
大谷川		茶町・藤枝・音羽町	〃	219,174	昭39～昭44	〃
南新屋共同		新南新屋	〃	106,575	昭42～昭44	〃 (共同施行)
第二大谷川		音羽町3丁目	〃	57,340	昭44～昭46	〃
打越		藤枝5丁目	〃	14,623	昭45～昭46	〃
第三大谷川		音羽町5.6丁目	〃	240,461	昭47～昭54	〃
五十海		五十海外	〃	157,309	昭48～昭51	〃
鬼島		鬼島外	〃	55,292	昭50～昭53	〃
堀之内		堀之内1丁目	〃	125,214	昭50～昭53	〃
瀬古		瀬古2丁目	〃	128,350	昭52～昭55	〃
築地上		東町・小石川町3丁目	〃	76,662	昭55～昭57	〃
青葉町		青葉町1丁目	〃	10,562	昭56～昭57	〃
南新屋		南新屋	〃	19,130	昭56～昭57	〃
市部		天王町2丁目	〃	26,023	昭56～昭57	〃
東町		東町外	〃	57,658	昭56～昭59	〃
若王子		若王子・時ヶ谷	〃	52,872	昭58～昭62	〃
三沢		時ヶ谷	〃	41,261	昭58～昭62	〃
谷原		〃	〃	10,675	昭58～昭61	〃
志太五丁目		志太5丁目	〃	13,263	昭59～昭61	〃

名称	区分	地区	種類	面積	施行年度	摘要
駅南第一		前島1.2.3丁目	市街地改造	182,955 m ²	昭60～平12	完了
駅南第二		前島2.3丁目・田沼3.4丁目	〃	164,152	昭60～平12	〃
五十海第二		五十海3丁目外	新市街地整備	69,445	昭62～平4	〃
青木		青木1.2.3丁目外	市街地改造	357,120	平2～平23	〃
水守		水守外	新市街地整備	459,672	平4～平27	〃
五十海藤岡		藤岡5丁目	〃	5,363	平4～平6	〃
横内三輪		横内外	〃	226,425	平12～平20	〃
天神前		岡部町岡部	〃	119,000	昭58～平63	〃
吉ノ本		岡部町岡部	〃	33,000	昭61～平63	〃

(3) 公団施行 (3条の2)

平成31年3月31日現在

名称	区分	地区	種類	面積	施行年度	摘要
藤枝		駿河台・南駿河台	新市街地整備	1,178,742 m ²	昭53～平元	完了

資料/都市政策課

174. 地籍調査実施状況

各年度末現在

年度	区分	調査対象面積	当年度調査面積	調査済み累計面積	登記完了地区
		km ²	km ²	km ²	
平成26年度		186.99	0.15	8.47	緑町の一部
27		186.99	0.15	8.62	-
28		186.99	0.14	8.76	-
29		186.99	0.13	8.89	-
30		186.99	0.26	9.15	-

市全体面積 平成26年度まで A=194.03km²
平成27年度から A=194.06km²

資料/建設管理課

175. 都市計画決定街路

平成31年3月31日現在

路線名	路線番号	延長 (市内延長)	幅員	起点	終点	摘要
藤枝駅広幡線	3.5.22	4,230 m	15	駅前一丁目	水守字鳥居田	完了
焼津青木線	3.4.4	6,640 (2,430)	18	焼津市城之腰字一人町	青木三丁目	施行中
志太西線	3.3.2	8,070	22	堀之内字塩原	善左衛門字上川原長割	〃
藤枝駅吉永線	3.5.9	2,810	12	田沼一丁目	大洲五丁目	〃
小川島田幹線	3.3.3	8,850 (4,290)	25	焼津市石津字アラマキ島	青南町四丁目	〃
前島下青島線	3.4.26	1,190	16	田沼三丁目	前島二丁目	完了
藤枝葉梨線	3.6.27	1,070	11	本町三丁目	藤岡五丁目	施行中
岡部藤枝線	3.5.21	6,220	15	仮宿字京田	水上字池端	〃
焼津藤枝線	3.6.30	5,900 (1,500)	11	焼津市中港一丁目	本町三丁目	完了
前島追分線	3.4.20	910	18	駅前三丁目	駅前三丁目	〃
小川青島線	3.4.31	4,630	17	高柳字堂ノ下	青南町五丁目	〃
焼津広幡線	3.3.5	5,930 (2,060)	27	焼津市北浜通字深堀	仮宿字天神前	施行中
益津堀之内線	3.6.25	3,190	11	岡出山二丁目	堀之内一丁目	完了
藤枝大井川線	3.5.24	3,070	13	志太四丁目	兵太夫字大道下	施行中
志太北幹線	1.4.1	12,690	20	岡部町岡部字木和田	内瀬戸字中峰	〃
志太中央幹線	3.3.28	11,610 (7,740)	22	上藪田字井尻	焼津市相川字午ノ井ノ下	〃
藪田インター線	3.4.29	660	16	下藪田字前田	下藪田字鳥内	完了
青木藤枝線	8.7.1	3,190	6	青木三丁目	本町一丁目	施行中
藤枝駅青木線	7.5.1	500	12	駅前一丁目	駅前一丁目	完了
藤枝駅喜多町線	7.5.2	320	14	駅前一丁目	駅前一丁目	〃
青島西線	3.4.67	2,480	16	内瀬戸字タテテウ	駿河台一丁目	〃
御子ヶ谷滝ヶ谷線	8.7.5	2,280	6	南駿河台一丁目	南駿河台三丁目	〃
青木御子ヶ谷線	8.7.6	1,000	4	青木二丁目	南新屋字白山	施行中
藤枝駅南循環線	3.4.39	2,480	20	田沼四丁目	高岡三丁目	〃
藤枝駅南1号線	7.6.3	300	8	前島一丁目	前島一丁目	完了
藤枝駅南2号線	7.6.4	200	8	田沼一丁目	田沼一丁目	〃
藤枝駅南3号線	7.6.5	110	8	田沼一丁目	田沼一丁目	〃
駅前田沼線	8.7.7	870	6	駅前三丁目	前島一丁目	〃
上青島西線	3.4.47	200	16	上青島字玄カ東	上青島字谷川沢	〃
葉梨高洲線	3.5.23	4,790	12	若王子三丁目	高柳字毘沙門	施行中
若王子三沢線	7.6.6	830	8	若王子三丁目	時ヶ谷字五鬼免	完了
前島高岡線	3.5.52	930	12	前島二丁目	高岡二丁目	施行中
田沼高柳線	3.5.53	410	12	田沼一丁目	田沼一丁目	完了
藤枝駅南4号線	7.6.17	270	8	前島一丁目	前島一丁目	〃
藤枝駅南5号線	7.6.18	100	8	前島一丁目	前島一丁目	〃
藤枝駅南6号線	7.6.19	140	8	田沼一丁目	田沼一丁目	〃
藤枝駅南7号線	7.6.20	110	8	田沼一丁目	田沼一丁目	〃
堀之内運動公園線	3.4.54	600	16	堀之内字井戸上	原字河原田	〃

(つづき)

路線名	路線番号	延長 (市内延長)	幅員	起点	終点	摘要
青木東西線	3.5.55	420 m	12	青木一丁目	青木三丁目	完了
青木南北線	3.5.56	670	12	青木三丁目	青木二丁目	〃
第二東名自動車道	1.2.2	12,130	37	岡部町野田沢字廻沢	谷稲葉字三郎ヶ谷	〃
天王町仮宿線	3.4.58	3,290	16	天王町三丁目	仮宿字下付田	〃
大覚寺藤岡線	3.4.59	3,110 (2,340)	16	焼津市大覚寺字下ノ島	水守字下舞台	〃
藤岡平島線	3.5.60	880	12	藤岡一丁目	平島字小平島	〃
田中平島線	3.5.61	145	12	郡字雨堤	平島字小平島	施行中
柳新屋田中線	3.4.48	2,310 (280)	16	焼津市柳新屋字下海道	田中二丁目	〃
三輪立花線	3.4.62	4,090	16	岡部町内谷字松ノ木田	立花三丁目	〃
田沼高岡線	3.4.63	540	17	田沼四丁目	田沼四丁目	計画
水守南北線	7.5.43	480	12	水守字堤下	平島字小平島	完了
青木水上線	3.4.71	1,430	18	青木三丁目	水上字池端	施行中
焼津岡部線	3.4.7	5,430 (1,550)	16	焼津市駅北一丁目	岡部町内谷字榎木田	〃
内谷本線	3.6.68	920	10.5	岡部町内谷字蔵ノ後	岡部町内谷字新町	完了
岡部中央幹線	3.5.69	3,050	12	岡部町内谷字藤太丸	岡部町岡部字吉ノ本	施行中
岡部天神前線	3.5.43	790	12	岡部町内谷字新町	岡部町岡部字本町	完了
岡部吉ノ本線	7.6.17	410	8	岡部町岡部字吉ノ本	岡部町岡部字吉ノ本	〃

資料/都市政策課

176. 市内道路延長

単位：m 平成31年4月1日現在

区分 道路	合計実延長	舗装道路	未舗装道路	舗装割合
計	1,190,700	1,123,351	67,349	94.3 %
高速自動車国道	14,289	14,289	-	100.0
国道	15,053	15,053	-	100.0
県道	131,706	131,706	-	100.0
市道	1,029,652	962,303	67,349	93.5

(注) 市道には、歩行者専用道路と自転車歩行者専用道路を含む。

資料/建設管理課「静岡県道路現況調書」より

177. 橋梁の状況

平成31年4月1日現在

区分 道路	橋梁数	橋梁延長		
計	1,505	18,228 m		
高速自動車国道	16	4,028 m	県道	243
国道	45	2,331 m	市道	1,201
				3,506 m
				8,363 m

資料/建設管理課「静岡県道路現況調書」より

178. 住宅地造成事業(3,000㎡以上のもの)

平成31年3月31日現在

団地名	施行面積 (㎡)	団地所在地	施工者	摘要
県営藤岡	320,100	藤岡1～3	静岡県企業局	完了 731 戸
原グリーン	26,143	音羽町4	(株)イハラグリーン	〃 112
親和	25,040	駿河台	親和不動産(株)	〃 35
丸山	58,193	瀬古3	(株)道組	〃 170
ひかりヶ丘	51,470	水上	五光建設(株)	〃 145
松ヶ谷	4,714	音羽町4	(株)静清土建	〃 20
石田青島	38,177	下青島	(株)石田地所	〃 132
県営平島	109,800	平島	静岡県住宅供給公社	〃 324
静鉄藤岡	79,534	藤岡5	静岡鉄道(株)	〃 350
静鉄平島	12,351	郡	静岡鉄道(株)	〃 52
藤岡グリーン	31,639	藤岡4	(株)イハラグリーン	〃 122
静鉄原	86,779	旭が丘	静岡鉄道(株)	〃 292
藤枝清里	302,455	清里1～2	藤枝住宅開発(株)	〃 656
潮	16,339	仮宿	静岡県勤労者住宅生活(協)	〃 67
兵太夫	14,198	兵太夫	静和工業(株)	〃 48
若王子グリーン	66,682	若王子2	(株)イハラグリーン	〃 202
白藤	53,055	北方	晃和産業(株)	〃 167
青葉苑	23,630	青葉町1	天野治作	〃 170
若葉台	27,102	寺島	静岡県家具工業団地(協)	〃 77
奥白藤	42,343	北方	太陽興業(株)	〃 108
時ヶ谷	4,670	時ヶ谷	加納嘉明	〃 14
芙蓉台	49,223	水上	伊豆箱根鉄道(株)	〃 130
モリシタ産業	5,788	泉町	モリシタ産業(株)	〃 23
陽光台	19,978	下之郷	協和不動産(株)	〃 62
瀬戸新屋	12,021	瀬戸新屋	八興開発(株)	〃 36
ふじみ台	69,417	瀬古	三井ライン興業(株)	〃 210
あさひ台	8,678	下藪田	静岡地所(株)	〃 27
新藤岡台	40,605	藤岡4	静岡県中部都市開発事業(協)	〃 123
静鉄内瀬戸	14,233	内瀬戸	静岡鉄道(株)	〃 51
鶴ヶ丘	3,632	水上	しき住宅(株)	〃 12
藤枝三ツ池	23,472	南清里	藤枝住宅開発(株)	〃 81
サニーヒルズ	33,176	下藪田	太陽興業(株)	〃 122
藤岡5丁目	7,514	藤岡5	静岡鉄道(株)・(株)大塚工務店	〃 20
内瀬戸	4,804	内瀬戸	(株)浜販	〃 17
光洋台	159,756	内瀬戸	伊豆箱根鉄道(株)	〃 406
緑の丘	51,452	緑の丘	静岡ニュータウン開発(株)	〃 124
茶町2丁目	19,891	茶町2	積水ハウス(株)	〃 75
大洲4丁目	4,639	大洲4	大和ハウス工業(株)	〃 19
高柳1丁目	6,648	高柳1	セキスイハイム東海(株)	〃 25
大西町2丁目	9,342	大西町2	(有)マルエム不動産	〃 27

(注) 県営藤岡団地731戸には、商業区画35戸を含む。

平成31年3月31日現在

団地名	施行面積 (㎡)	団地所在地	施工者	摘要
県営やよい団地	44,000	岡部町三輪	静岡県住宅供給公社	完了 341 戸
桂島須谷	5,454	岡部町桂島須谷	石田地所	〃 16
三輪禰宜屋敷団地	35,000	岡部町三輪禰宜屋敷	静岡県住宅供給公社	〃 142
岡部小川	9,123	岡部町内谷小川	岡部町	〃 37
オレンジタウン	23,137	岡部町三輪清水	静岡鉄道(株)	〃 76
岡部台団地	74,815	岡部町岡部二反田	静岡鉄道(株)	〃 205
神馬団地	5,163	岡部町三輪	(株)八木不動産・(株)フジ宅建	〃 22
グリーンタウン三輪	8,417	岡部町三輪	静岡鉄道(株)	〃 31
大洲2丁目	4,163	大洲2	(株)ミスギ産業	〃 14
瀬戸新屋	10,179	瀬戸新屋	ヨシコン(株)	〃 39
南駿河台	12,033	南駿河台6	ヨシコン(株)	〃 49
花倉	5,835	花倉	森田建設(株)	〃 20
志太	4,239	志太	(株)ロイヤル不動産	〃 12
南駿河台	11,319	南駿河台6	ヨシコン(株)	〃 48
上青島	6,218	上青島	(株)協和不動産	〃 23
茶町2丁目	11,292	茶町2丁目	(株)内山不動産・(株)あい不動産・(株)ミスギ産業	〃 41
南駿河台	13,671	南駿河台6	ヨシコン(株)	〃 58
スイーツタウン	11,513	横内	(株)Sweets Investment	〃 41

資料/都市政策課

179. 都市公園・緑地

平成30年度末現在

公園名	面積(ha)	所在地	設置年度
新町公園	0.17	茶町二丁目	昭和41年
山崎公園	0.25	岡出山二丁目	41
長楽寺公園	0.26	岡出山三丁目	41
緑公園	0.17	岡出山一丁目	41
志太河川敷公園	0.63	志太三丁目	44
寺島河川敷公園	2.07	寺島	44
藤岡中央公園	0.61	藤岡一丁目	45
藤ヶ丘公園	0.17	藤岡一丁目	45
藤岡第2公園	0.11	藤岡二丁目	45
藤岡第3公園	0.06	藤岡一丁目	45
藤岡第4公園	0.18	藤岡二丁目	45
藤岡第5公園	0.08	藤岡一丁目	45
藤岡第6公園	0.11	藤岡三丁目	45
音羽町公園	0.21	音羽町三丁目	46
新南新屋公園	0.30	新南新屋	47
新南新屋緑地	0.10	新南新屋	47
清水公園	0.13	音羽町三丁目	47
稲川公園	0.51	稲川	48
平島第1公園	0.04	郡	48
下青島公園	0.09	内瀬戸	49
下当間公園	0.21	下当間	50
茶町公園	0.48	旭が丘	50
平島第2公園	0.25	平島	51
平島第3公園	0.07	平島	51
五十海第1公園	0.25	五十海二丁目	52
五十海第2公園	0.22	五十海四丁目	52
田沼公園	0.21	田沼二丁目	52
藤岡グリーン公園	0.09	藤岡四丁目	53
藤岡西公園	0.21	藤岡五丁目	53
鬼島公園	0.17	鬼島	53
田中公園	0.16	田中一丁目	53
堀之内公園	0.38	堀之内一丁目	54 (平成9年増設)
青葉公園	0.07	青葉町一丁目	55
大谷川公園	0.72	音羽町六丁目	55
瀬古公園	0.39	瀬古二丁目	55
ふじみ台公園	0.26	瀬古三丁目	56
駅前公園	0.25	駅前二丁目	57
築地上公園	0.25	東町	57
南新屋公園	0.05	南新屋	57
市部公園	0.11	天王町二丁目	57
瀬戸新屋公園	0.04	瀬戸新屋	58
茶屋河原公園	0.10	高柳	58
塩田公園	0.25	南駿河台五丁目	58
駅西公園	0.40	駅前三丁目	58
東町公園	0.18	東町	59
栗下公園	0.25	駿河台二丁目	59

公園名	面積(ha)	所在地	設置年度
萩 公 園	0.28	南駿河台一丁目	昭和 59 年
大 島 公 園	0.24	駿河台三丁目	59 (平成3年増設)
蓮 華 寺 池 公 園	29.44	若王子	59
滝 ヶ 谷 公 園	4.77	南駿河台三丁目	59
旭 が 丘 公 園	0.10	旭が丘	60
泉 町 第 1 公 園	0.04	泉町	60
ひ かり が 丘 公 園	0.15	水上	60
新 瀬 戸 公 園	0.06	内瀬戸	60
岩 城 山 緑 地	1.60	青葉町一丁目	61
新 南 新 屋 第 2 公 園	0.17	新南新屋	62
若 王 子 第 1 公 園	0.21	若王子二丁目	62
若 王 子 第 2 公 園	0.16	若王子三丁目	62
三 沢 公 園	0.12	時ヶ谷	62
水 上 公 園	0.20	水上	62
あ さ ひ 台 公 園	0.03	下藪田	63
上 川 公 園	0.06	下之郷	63
三 ツ 池 公 園	0.21	下藪田	平成 元
白 藤 公 園	0.16	北方	元
大 手 公 園	0.22	大手一丁目	3
御 子 ヶ 谷 公 園	2.07	南駿河台一丁目	3
金 比 羅 山 緑 地	2.10	志太三丁目・瀬古一丁目	3(平成18年追加告示)
五 十 海 第 3 公 園	0.19	五十海三丁目	4
中 山 公 園	0.37	本郷	6
東 浦 公 園	0.10	下藪田	7
丸 山 南 公 園	0.15	志太	7
丸 山 北 公 園	0.06	志太	7
若 葉 台 公 園	0.09	寺島	7
駅 前 第 1 号 緑 地	0.11	駅前一丁目	8
清 里 噴 水 公 園	0.10	清里一丁目	10
清 里 ひだまり 公 園	0.11	清里一丁目	10
清 里 せせらぎ 公 園	0.08	清里一丁目	10
清 里 カリヨン 公 園	0.34	清里一丁目	10
青 池 公 園	1.21	緑町一丁目	10
前 島 上 東 公 園	0.24	前島三丁目	11
清 里 まんまる 公 園	0.10	清里二丁目	11
前 島 上 西 公 園	0.24	前島二丁目	12
清 里 水 の 瀬 公 園	1.08	清里二丁目	12
清 里 ふじ の き 公 園	0.10	清里二丁目	12
清 里 岸 辺 緑 地	0.05	清里二丁目	12
田 沼 南 公 園	0.30	田沼四丁目	13
藤 枝 総 合 運 動 公 園	35.00	原	13(平成17, 20, 23, 26, 27年追加告示)
光 洋 台 南 公 園	0.21	光洋台	15
藤 岡 台 公 園	0.13	藤岡四丁目	15
光 洋 台 東 公 園	0.14	光洋台	16
緑 の 丘 中 央 公 園	0.14	緑の丘	17
緑 の 丘 北 公 園	0.06	緑の丘	17
茶 町 リ フ レ ッ シ ョ ン 公 園	0.06	茶町二丁目	17
光 洋 台 北 公 園	0.33	光洋台	18
高 岡 公 園	0.09	弥左衛門	18

公園名	面積(ha)	所在地	設置年度
勝草橋公園	0.10	志太三丁目	平成 19 年
駅南公園	1.54	田沼一丁目	19(平成22年追加告示)
横内白髭公園	0.26	横内	20
祢宜屋敷公園	0.13	岡部町三輪	昭和 54
内谷公園	0.37	岡部町内谷	54
岡部台1号公園	0.20	岡部町岡部	62
岡部台2号公園	0.11	岡部町岡部	62
吉ノ本公園	0.10	岡部町岡部	平成 元
天神前1号公園	0.16	岡部町岡部	元
天神前2号公園	0.16	岡部町岡部	元
桂島公園	0.32	岡部町桂島	6
おかべ巨石の森公園	1.74	岡部町子持坂	7
三輪大西公園	0.03	岡部町三輪	10
兎島公園	0.20	岡部町村良	12
うついち公園	0.15	岡部町内谷	15
つたの細道公園	1.95	岡部町岡部	15
五智如来公園	0.06	岡部町内谷	16
貝立公園	1.13	岡部町岡部	16
岡部宿公園	0.14	岡部町岡部	16
青木北公園	0.28	青木二丁目	22
青木中央公園	1.38	青木三丁目	24(平成25年追加告示)
内谷三輪公園	1.78	岡部町内谷	25
栃山川中の橋公園	1.25	大東町	28
水守東公園	0.20	水守三丁目	29
水守西公園	0.20	水守一丁目	29
水守南公園	0.20	水守二丁目	30
岡出山公園	0.33	藤枝五丁目	30

資料/花と緑の課

180. 用途別建築確認申請数

延面積：㎡ 各年度末現在

年度	区分	総数		専用住宅		併用住宅		工場・店舗・事務所		その他	
		戸数	延面積	戸数	延面積	戸数	延面積	戸数	延面積	戸数	延面積
平成26年度		855	178,756	716	83,623	6	1,289	43	57,063	90	36,781
27		807	167,407	637	74,538	16	3,838	63	28,279	91	60,752
28		840	128,478	695	80,152	5	588	72	22,016	68	25,722
29		760	129,955	620	71,380	11	1,910	46	14,343	83	42,322
30		740	130,870	612	69,215	10	1,364	33	32,856	85	27,435

資料/建築住宅課

181. 公営住宅の状況

各年度末現在

年度	区分	計		市営住宅		改良住宅		県営住宅	
		団地数	戸数	団地数	戸数	団地数	戸数	団地数	戸数
平成26年度		27	1,322	18	457	1	32	8	833
27		27	1,324	18	459	1	32	8	833
28		27	1,324	18	459	1	32	8	833
29		27	1,324	18	459	1	32	8	833
30		27	1,324	18	459	1	32	8	833

資料/建築住宅課

182. 市営住宅一覧

平成30年度末現在

団地名	建設年度	戸数	構造	団地名	建設年度	戸数	構造
五十海団地	昭和31年	11	木造	大洲西団地	昭和51～55年	55	準耐2階
石丸団地	33	6	木造	三沢団地	平成元年	18	中耐4階
瀬戸川団地	33	4	木造	前島東団地	3	20	中耐3階
大管島団地	34	10	準耐平屋	平島団地	5～6	64	中耐4階
上の島団地	37	14	木造	青葉町団地	15	18	中耐3階
藤岡1号団地	38	20	準耐平屋	マンションスマイル	23	21	中耐3階
藤岡2号団地	39～44	69	準耐平屋	クラントゥン	23	12	中耐3階
大東団地	46～49	64	準耐2階	ソル・クレスト	23	15	中耐3階
				サニーヒルズ本町	27	9	中耐3階
				コリーナ	27	12	中耐3階

資料/建築住宅課

M 保 健 ・ 衛 生

183. 医療施設の状況

各年10月1日現在

年	区分	総数		病院		一般診療所		歯科診療所	助産所
		施設数	病床数	施設数	病床数	施設数	病床数		
平成27年		159	1,351	5	1,286	97	65	57	2
28		162	1,351	5	1,286	100	65	57	3
29		163	1,351	5	1,286	100	65	57	3
30		166	1,343	5	1,286	101	57	60	3

(注) 一般診療所には、開寿園・第2開寿園・円月荘・ふじトピア・愛華の郷・中部保健所・きらら藤枝を含む。助産所は、総数に含まない。助産所は各年4月1日現在 資料/県中部健康福祉センター 静岡県統計年鑑

184. 医師・歯科医師・薬剤師数

各年12月31日現在

年	区分	医師	歯科医師	薬剤師
平成26年		279	68	375
28		273	72	386
30		305	79	413

(注) 調査年は2年に1度 資料/静岡県統計年鑑

185. 市立病院の病床数

各年4月1日現在

年	区分	総数	一般病床	療養病床	結核病床
平成27年		564	564	-	-
28		564	564	-	-
29		564	564	-	-
30		564	564	-	-
31		564	564	-	-

資料/市立総合病院

186. 市立病院の入院患者数・外来患者数

平成30年度

区分	科名	総数	内科	血液内科	リウマチ科	腎臓内科	心療内科	外科	呼吸器内科	消化器内科	麻酔科
外来患者数		264,439	2,745	2,088	13,435	3,530	-	28,464	20,603	29,218	517
入院患者数		173,296	246	-	2,449	3,885	341	18,220	28,168	22,916	-

区分	科名	糖尿病・内分泌内科	精神科	小児科	循環器内科	神経内科	脳神経外科	心臓血管外科	整形外科	呼吸器外科	放射線科
外来患者数		4,365	9,524	9,163	16,702	3,538	2,390	2,550	25,618	4,224	8,284
入院患者数		2,385	-	4,537	14,244	1,390	6,872	1,677	29,901	4,316	-

区分	科名	リハビリテーション科	産婦人科	耳鼻咽喉科	眼科	泌尿器科	皮膚科	歯科口腔外科	形成外科	救急科	緩和ケア科
外来患者数		51	5,498	6,555	16,962	12,819	8,743	12,908	6,343	7,472	130
入院患者数		-	6,619	2,586	4,401	4,901	1,586	1,610	5,630	4,416	-

資料/市立総合病院

187. 死因別死亡者数

単位：人

区分 年次	総数	脳血管 疾患	悪性新 生物	心疾患	老 衰	結 核	肺炎及び 気管支炎	不慮の 事 故	その他 全 死
平成26年	1,330	143	326	213	124	1	87	49	387
27	1,489	168	351	242	164	2	108	54	400
28	1,413	124	379	204	175	2	64	45	420
29	1,467	154	355	234	169	5	122	34	394
30	1,538	159	375	254	152	1	142	41	414

資料/県中部健康福祉センター

188. 合計特殊出生率と乳児死亡率

単位：人

区分 年次	平成26年	平成27年	平成28年	平成29年	平成30年
静岡県の合計 特殊出生率	1.50	1.54	1.55	1.52	1.50
全国の合計 特殊出生率	1.42	1.45	1.44	1.43	1.42
藤枝市 乳児死亡率 (出生千対)	1.80	1.83	0.90	1.02	2.04

(注)合計特殊出生率は、厚生労働省「人口動態統計」による。 資料/静岡県の人口動態統計

189. 感染症患者発生状況

年度末現在 (単位：人)

分類 年度	総数	1類	2類	3類				
		エボラ 出血熱 他	結核	細菌性 赤 痢	腸 チフス	コレラ	腸管出血 性大腸菌 感染症	パラチフス
平成29年	17	-	15	-	-	-	2	-
平成30年	21	-	19	-	-	-	2	-

(注)感染症予防届出基準一覧表のうち1類から3類を表示した。 資料/県中部健康福祉センター

190. 衛生関係店舗数

年度末現在

区分 年次	計	理容所	美容所	公衆浴場	興行所	クリーニング所			旅館
						計	一般	取次	
平成26年度	593	139	301	9	3	118	36	82	23
27	596	137	303	12	3	120	35	85	21
28	592	134	303	13	3	115	35	80	24
29	610	135	322	14	3	116	35	81	20
30	609	135	322	14	3	115	34	81	20

資料/県中部健康福祉センター

191. 結核健康診断の実施状況

単位：人

年度	区分	X線間接撮影		
		B接	C種	G種
平成26年度		1,118		19,835
27		1,119		20,205
28		1,175		19,720
29		1,003		19,646
30		983		19,358

資料/健康推進課

192. 予防接種実施状況

単位：人

年度	区分	総数	二種混合					風しん
			ジフテリア破傷風	三種混合 百日咳 ジフテリア 破傷風	急性灰 白髄炎	日本脳炎	高齢者 インフル エンザ	
平成26年度		50,495	1,049	324	694	6,369	19,343	-
27		47,812	912	5	115	5,464	19,673	-
28		51,041	1,142	-	49	5,960	19,980	-
29		50,506	1,077	-	30	5,966	19,200	-
30		50,786	1,076	-	9	6,422	20,415	-

単位：人

麻しん	麻しん 風しん 混合	四種混合 百日咳 ジフテリア 破傷風 ポリオ	ヒブ	小児用 肺炎球菌	子宮頸がん 予防ワ クチン	高齢者用 肺炎球菌	水痘	B型肝炎
-	2,388	4,490	4,814	4,760	23	4,113	2,128	-
-	2,289	4,543	4,477	4,538	17	3,317	2,462	-
-	2,394	4,707	4,552	4,551	6	3,726	2,182	1,792
-	2,365	4,178	4,097	4,089	8	4,248	2,172	3,076
-	2,267	4,020	3,910	3,910	9	3,822	2,022	2,904

(注) 予防接種法の改正により高齢者用肺炎球菌・水痘が導入

資料/健康推進課

(注) 予防接種法の改正によりB型肝炎が導入

193. 志太・榛原地域救急医療センター利用状況（平成30年度）

(1) 科別患者数

科別	患者数
総数	5,126
内科	2,181
小児科	2,649
外科	28
耳鼻科	88
眼科	11
産婦人科	3
泌尿器科	77
皮膚科	83
歯科	6

(2) 時間帯別患者数

時間帯別	患者数
総数	5,126
19:30～20:00	2,102
20:00～21:00	1,222
21:00～22:00	791
22:00～23:00	293
23:00～0:00	164
0:00～1:00	131
1:00～2:00	96
2:00～3:00	75
3:00～4:00	46
4:00～5:00	72
5:00～6:00	69
6:00～7:00	65

※診察時間 月～木 19:30～22:00
金～日 19:30～7:00

(3) 管内市町別患者数

市町	区分	総数	二次病院へ 転送した患者
合計		5,126	112
藤枝市		2,239	58
焼津市		1,053	26
島田市		1,228	20
吉田町		194	1
牧之原市		160	3
川根本町		24	-
県内の他市町		107	3
県外		121	1

(4) 年齢別患者数

年齢別	患者数
総数	5,126
0～2歳未満	597
2～6歳未満	1,088
6～15歳未満	1,115
15～30歳未満	794
30～45歳未満	698
45～60歳未満	444
60～75歳未満	244
75歳以上	146

資料/健康企画課

194. 霊柩自動車使用状況

年度	使用件数
平成26年度	552
27	501
28	514
29	507
30	496

資料/市民課

195. ごみの収集量の推移

各年度末現在

年度	区分	ごみの収集量 (t)			収集世帯数	一世帯一日当りの排出量 (kg)
		総量	可燃ごみ	資源・不燃ごみ		
平成26年度		29,709	22,313	7,396	56,300	1.5
27		29,220	22,137	7,083	57,272	1.4
28		28,428	21,768	6,660	58,044	1.3
29		28,062	21,542	6,520	58,766	1.3
30		28,648	21,875	6,773	59,219	1.3

資料/生活環境課

196. 生ごみ収集量

年度	収集量(t)
平成26年度	667
27	805
28	824
29	798
30	758

資料/生活環境課

197. し尿・浄化槽汚泥処理量の推移

年度	処理量 (kl)
平成26年度	42,079
27	42,250
28	41,761
29	41,539
30	41,632

資料/下水道課

198. し尿処理人口の推移

単位：人 各年度末現在

年度	区分	総人口	し尿処理人口		
			汲取り処理人口	浄化槽処理人口	下水道処理人口
平成26年度		146,427	3,647	85,905	56,875
27		146,530	3,422	86,026	57,082
28		146,233	3,043	86,137	57,053
29		145,789	2,894	85,927	56,968
30		144,941	2,533	85,570	56,838

資料/下水道課

199. 畜犬状況

各年度末現在

年度	区分	登録数	狂犬病予防注射	
			接種頭数	苦情件数
平成26年度		9,250	7,594	52
27		9,313	7,664	136
28		9,104	7,571	95
29		8,970	7,279	92
30		8,837	7,113	74

資料/生活環境課

200. 公害苦情処理取扱件数

単位：件 各年度末現在

年度 \ 区分	計	大気汚染	水質汚濁	騒音・振動	悪臭	その他
平成26年度	48	12	7	16	13	-
27	44	23	9	8	4	-
28	48	15	8	16	9	-
29	43	13	5	14	8	3
30	31	9	-	8	12	2

資料/生活環境課

N 警 察 ・ 消 防

201. 犯罪発生の状況

(藤枝警察署管内)

区分 年次	総 数		凶悪犯		粗暴犯		窃盗犯		知能犯		風俗犯		その他の刑法犯	
	発生	検挙	発生	検挙	発生	検挙	発生	検挙	発生	検挙	発生	検挙	発生	検挙
平成16年	1,832	553	10	7	87	54	1,383	386	82	36	15	13	255	57
17	1,932	615	11	8	63	41	1,541	493	38	13	12	3	267	57
18	1,675	501	4	5	43	31	1,249	382	37	19	12	7	330	57
19	1,489	541	5	4	44	28	1,127	362	48	21	13	6	252	120
20	1,500	496	2	2	66	41	1,158	385	35	12	9	4	230	52
21	1,212	437	5	4	54	43	890	294	57	52	2	1	204	43
22	987	277	4	4	50	43	752	173	28	17	1	-	152	40
23	938	385	5	3	47	41	741	297	20	12	5	2	120	30
24	877	362	9	8	34	30	696	272	16	9	9	7	113	36
25	783	327	4	2	37	30	639	259	28	10	3	4	72	22
26	681	301	5	5	31	30	534	207	26	19	4	4	81	36
27	654	398	5	4	51	36	508	287	12	5	2	2	76	64
28	592	298	4	2	45	42	454	221	16	8	8	5	65	20
29	550	239	2	3	29	27	412	175	23	8	3	1	81	25
30	535	194	4	4	41	40	378	121	17	13	4	3	91	13

資料/藤枝警察署

202. 交通事故の発生状況

(藤枝警察署管内)

区分 年次	発生件数			死傷者数		
	計	人身事故	物損事故	計	死者	負傷者
平成16年	4,817	1,809	3,008	2,320	5	2,315
17	4,547	1,741	2,806	2,189	13	2,176
18	4,335	1,614	2,721	1,999	3	1,996
19	4,338	1,544	2,794	1,990	9	1,981
20	4,490	1,590	2,900	2,005	5	2,000
21	3,782	1,301	2,481	1,687	6	1,681
22	4,047	1,352	2,695	1,732	2	1,730
23	X	1,299	X	1,688	2	1,686
24	X	1,269	X	1,616	5	1,611
25	X	1,333	X	1,678	10	1,668
26	X	1,241	X	1,573	3	1,570
27	X	1,281	X	1,623	5	1,618
28	X	1,315	X	1,705	6	1,699
29	X	1,207	X	1,535	3	1,532
30	X	1,094	X	1,425	3	1,422

※平成23年より物損事故数について非掲載

資料/藤枝警察署

203. 人身交通事故の月別と年齢別発生状況

(藤枝警察署管内)

(1) 月別発生状況

月別	区分	件数	構成率
1月		93	8.5
2月		87	8.0
3月		109	10.0
4月		95	8.7
5月		93	8.5
6月		89	8.1
7月		90	8.2
8月		105	9.6
9月		70	6.4
10月		88	8.0
11月		85	7.8
12月		90	8.2
計		1,094	100.0

(2) 年齢別発生状況 平成30年

年齢別	区分	件数	構成率
園児		-	0.0
小学生		3	0.3
中学生		4	0.4
高校生		15	1.4
20歳未満		23	2.1
20～29歳		184	16.8
30～39歳		173	15.8
40～49歳		188	17.2
50～59歳		150	13.7
60～64歳		71	6.5
65歳以上		279	25.5
不明		4	0.3
計		1,094	100.0

資料/藤枝警察署

204. 藤枝市の事故発生状況

(1) 交番・駐在所別交通事故発生件数

平成30年

区分	受持区	総数	本町	駅前	高洲	上伝馬	駿河台	広幡	下之郷	大洲	中山	岡部町	朝比奈
発生件数		1,094	158	250	176	72	131	111	58	63	21	52	2

(2) 事例別人身事故発生件数

平成30年

区分	地区	子どもの事故	高齢者の事故	歩行者の事故	自転車の事故	原付の事故	自二輪の事故	飲酒人身事故
発生件数		159	421	69	196	67	50	1

(注1) 飲酒違反は含まない。

(注2) 高齢者の事故は、65歳以上

(注3) 子どもの事故は、幼児・園児・小学生・中学生・高校生

資料/藤枝警察署

205. 第1当事者の原因別人身事故件数

(藤枝警察署管内)

区分		年次	平成26年	平成27年	平成28年	平成29年	平成30年	
		計	1,237	1,280	1,312	1,200	1,090	
車 両	安 全 運 転	運 転 操 作		115	75	74	77	
		漫 然 運 転		100	137	100	108	
		脇 見 運 転		191	237	208	176	
		動 静 不 注 視		989	265	216	168	
		義 安 全 不 確 認			360	369	412	
		務 安 全 速 度			3	4	7	
		違 予 測 不 適			1	2		
		反 そ の 他			7	15	10	
			徐 行 場 所 違 反	22	28	25	※	※
			右 左 折 違 反	15	8	9	※	※
			交 差 点 安 全 進 行 義 務 違 反	65	36	74	※	※
			歩 行 者 妨 害 等	19	33	29	23	22
			指 定 場 所 一 時 不 停 止 違 反	58	58	63	54	48
			酒 酔 い 運 転	1	-	1	※	1
			優 先 通 行 妨 害 等 違 反	6	7	4	8	14
		最 高 速 度 違 反	-	-	-	1	※	
		過 労 等	1	-	-	※	※	
		追 越 し 違 反	2	2	3	1	1	
		信 号 無 視	34	39	27	36	32	
		そ の 他	25	27	22	108	76	
歩 行 者		計	3	-	3	2	-	
		信 号 無 視	2	-	2	2	-	
		そ の 他	1	-	1	-	-	
不 明			1	1	-	5	4	
総 数			1,241	1,281	1,315	1,207	1,094	

資料/藤枝警察署

※平成29年からその他に加算

206. 交通事故曜日別件数

平成30年

事故別	曜日						
	日	月	火	水	木	金	土
管内人身事故	96	167	163	159	182	185	142
構成比率	8.8	15.3	14.9	14.5	16.6	16.9	13.0

歩行者事故	7	11	14	14	5	10	8	
自転車事故	10	36	30	28	36	33	23	
自動二輪車事故	}	5	14	19	19	24	17	19
原動機付自転車事故								
若者起因事故	22	22	33	33	25	43	29	
飲酒運転事故	-	1	-	-	-	-	-	
幼児・園児事故	5	3	4	4	4	6	9	
小学生事故	4	4	5	4	4	3	6	
中学生事故	3	5	4	4	5	2	7	
高校生事故	4	17	13	6	9	12	3	
高齢者事故	37	67	73	52	69	71	52	

資料/藤枝警察署

207. 免許保有者数

各年12月末現在

年次	区分	計		
		計	男	女
平成26年		102,002	54,708	47,294
27年		102,177	54,568	47,609
28年		102,180	54,411	47,769
29年		102,169	54,205	47,964
30年		102,128	54,016	48,112

資料/静岡県統計年鑑

208. 消防力の状況

区分 年	消防署 職員数 (人)	消防 分団数	消防 団員数 (人)	消 防						
				計	消 防 ポン プ 車	水槽付 消 防 ポン プ 車	小型動力 ポン プ 付 水 槽 車	はしご 付消 防 ポン プ 車	化 学 消 防 車	救 助 工 作 車
合 計	259	13	584	87	25	8	1	1	2	2
志太 消防本部	259	-	-	53	3	7	1	1	2	2
藤枝市 消防団	-	13	584	34	22	1	-	-	-	-

(注)下段の消防団については藤枝市のみの数値

209. 消防水利の状況

各年4月1日現在

区分 年	消 火 栓 (公 設)			防火井戸	防火水槽
	計	単 口	双 口		
平成27年	2,526	2,521	5	209	336
28	2,542	2,537	5	207	336
29	2,542	2,537	5	207	336
30	2,552	2,547	5	208	341
31	2,564	2,559	5	203	340

資料/地域防災課

210. 救急の状況

(1) 出場件数

区分 年度	総数	交通事故	急病	一般負傷	労働災害	運動競技	加害	自損行為
平成26年度	10,162	1,091	6,295	1,325	114	101	42	119
27	10,333	1,024	6,408	1,460	130	89	24	107
28	10,579	1,027	6,687	1,451	105	91	32	77
29	10,825	1,006	6,951	1,561	104	86	28	73
30	11,426	1,012	7,453	1,487	132	119	36	102

(2) 搬送人員

区分 年度	総数	交通事故	急病	一般負傷	労働災害	運動競技	加害	自損行為
平成26年度	9,633	1,131	5,974	1,268	114	101	40	84
27	9,812	1,049	6,078	1,411	130	89	19	64
28	9,992	1,026	6,302	1,391	105	91	27	60
29	10,242	981	6,593	1,484	101	83	26	49
30	10,635	951	6,943	1,429	128	112	29	76

平成31年4月1日現在

機 械													
大型 水槽車	災害 支援車	はしご 付消防 自動車	指揮車	指令車	広報車	資器材 輸送車	人員 輸送車	警防車	調査車	高規格 救急 自動車	軽四輪	防災 指導車	小型動 力ポン プ積載 車
-	2	1	2	1	6	1	2	1	2	10	7	2	11
-	2	1	2	1	6	1	2	1	2	10	7	2	-
-	-	-	-	-	-	-	-	-	-	-	-	-	11

資料/志太消防本部
/地域防災課

各年度末現在

火災	水難	その他
40	2	1,033
37	6	1,048
43	7	1,059
30	5	981
28	6	1,051

各年度末現在

火災	水難	その他
10	-	911
14	1	957
12	4	974
9	2	914
5	1	961

資料/志太消防本部

2 1 1. 火災発生状況

年度	区分	火災件数					焼損棟数			
		計	建物	林野	車両	その他	計	全焼	半焼	部分焼
平成26年度		47	24	4	7	12	46	13	6	15
27		24	20	1	-	3	17	3	1	6
28		29	22	-	-	7	26	5	-	11
29		29	11	1	3	14	21	6	1	9
30		24	12	1	3	8	16	2	1	3

年度	区分	焼失面積			損 害			
		建物 (㎡)		林野 (a)	総額	建 物		
		焼損床面積	焼損表面積			建物計	家屋	収容物
平成26年度		1,642	122	35	151,240	145,307	125,524	19,783
27		475	28	1	47,839	47,741	44,525	3,216
28		1,048	53	-	107,730	107,471	36,339	71,132
29		705	139	1	38,524	38,023	30,900	7,123
30		313	30	1	30,671	29,583	27,911	1,672

2 1 2. 出火原因別火災発生件数

年度	区分	総 数	タバコ・マッチ等の不始末	たき火の不始末	子供遊のび	こんろの取扱不注意	放火の疑い
平成26年度		38	3	1	-	3	10
27		24	1	-	-	1	6
28		29	4	1	-	-	7
29		29	4	2	-	1	11
30		24	6	2	-	-	2

(注) 消防年報参照(出火原因別火災件数より)

タバコ・マッチ等の不始末……………「タバコ」+「マッチ等」の合計を計上

たき火の不始末……………「たき火」の合計を計上

子供の火遊び……………「火遊び」の合計を計上

こんろの取扱不注意……………「こんろ」の合計を計上

各年度末現在

ぼや	罹災世帯数				罹災人員	死傷者数		
	計	全損	半損	小損		計	死者	傷者
12	23	9	1	13	79	14	4	10
7	13	2	-	11	36	2	-	2
10	14	3	-	11	39	13	5	8
5	10	2	-	8	33	7	2	5
10	9	2	1	6	22	4	1	3

各年度末現在

見 積 額 (千円)		
林野	車両	その他
90	3,660	2,183
-	85	13
-	-	259
-	469	32
599	375	114

資料/志太消防本部

各年度末現在

電気配線等	不 明	ストーブ	溶 断	炉	そ の 他
-	9	12
5	2	2	1	1	5
5	4	1	3	1	3
5	1	-	-	-	5
2	3	1	2	-	6

資料/志太消防本部

○ 財 政

213. 年度別一般会計

年度	区分	歳入・歳出予算額		
		当初予算額	補正予算額	最終予算額
平成6年度		(587,394,716)		(587,394,716)
		32,267,394,716	3,045,000,000	35,312,394,716
7		(240,285,700)		(240,285,700)
		32,620,285,700	3,626,000,000	36,246,285,700
8		(482,507,000)		(482,507,000)
		36,162,507,000	2,795,000,000	38,957,507,000
9		(187,224,000)		(187,224,000)
		35,755,224,000	3,712,900,000	39,468,124,000
10		(858,682,110)		(858,682,110)
		36,436,682,110	6,270,000,000	42,706,682,110
11		(1,377,974,000)		(1,377,974,000)
		38,365,974,000	3,997,530,000	42,363,504,000
12		(645,636,000)		(645,636,000)
		38,633,636,000	3,296,000,000	41,929,636,000
13		(1,016,288,000)		(1,016,288,000)
		41,196,288,000	3,071,000,000	44,267,288,000
14		(1,167,249,000)		(1,167,249,000)
		38,647,249,000	834,000,000	39,481,249,000
15		(851,995,000)		(851,995,000)
		38,131,995,000	656,000,000	38,787,995,000
16		(529,134,000)		(529,134,000)
		39,709,134,000	560,000,000	40,269,134,000
17		(158,302,000)		(158,302,000)
		35,838,302,000	2,554,900,000	38,393,202,000
18		(163,500,000)		(163,500,000)
		36,743,500,000	1,394,900,000	38,138,400,000
19		(154,841,680)		(154,841,680)
		38,072,841,680	692,800,000	38,765,641,680
20		(264,828,500)		(264,828,500)
		38,044,828,500	5,124,100,000	43,168,928,500
21		(1,709,792,500)		(1,709,792,500)
		42,327,792,500	2,161,000,000	44,488,792,500
22		(1,385,451,696)		(1,385,451,696)
		43,223,451,696	1,593,100,000	44,816,551,696
23		(663,914,833)		(663,914,833)
		44,201,914,833	1,234,000,000	45,435,914,833
24		(76,108,555)		(76,108,555)
		43,256,108,555	634,000,000	43,890,108,555
25		(250,858,190)		(250,858,190)
		44,230,858,190	636,100,000	44,866,958,190
26		(445,659,435)		(445,659,435)
		45,325,659,435	1,215,400,000	46,541,059,435
27		(422,275,952)		(422,275,952)
		47,202,275,952	104,000,000	47,306,275,952
28		(882,210,109)		(882,210,109)
		48,562,210,109	4,557,000,000	53,119,210,109
29		(1,249,900,883)		(1,249,900,883)
		51,329,900,883	5,101,500,000	56,431,400,883
30		(244,814,529)		(244,814,529)
		51,124,814,529	1,044,700,000	52,169,514,529

(注) 上段の()は、内書で繰越明許費分

單位：円 各年度末現在

歳入決算額		歳出決算額	
決算額	対予算百分比	決算額	対予算百分比
(587, 394, 716)	103.0	(582, 816, 363)	97.6
36, 381, 310, 087		34, 429, 147, 148	
(240, 285, 700)	101.2	(236, 151, 200)	98.3
36, 676, 981, 974		35, 363, 391, 058	
(482, 507, 000)	101.0	(482, 507, 000)	96.2
39, 357, 718, 071		38, 287, 760, 020	
(187, 224, 000)	99.9	(182, 981, 768)	95.2
39, 421, 575, 943		37, 979, 690, 416	
(846, 746, 110)	99.7	(846, 810, 110)	96.8
42, 581, 133, 580		40, 638, 163, 341	
(1, 352, 312, 053)	101.6	(1, 348, 894, 494)	95.2
43, 036, 274, 457		41, 021, 342, 070	
(645, 636, 000)	100.5	(637, 362, 125)	95.4
42, 145, 164, 268		39, 918, 312, 370	
(1, 016, 288, 000)	99.5	(1, 016, 286, 913)	95.8
44, 061, 518, 153		42, 221, 151, 058	
(1, 162, 882, 000)	99.6	(1, 162, 411, 130)	96.9
39, 327, 049, 436		37, 836, 348, 530	
(851, 995, 000)	100.1	(851, 994, 168)	97.4
38, 819, 119, 925		37, 581, 088, 420	
(529, 134, 000)	99.6	(529, 134, 000)	97.7
40, 090, 476, 148		39, 219, 369, 042	
(158, 302, 000)	99.9	(158, 302, 000)	97.3
38, 363, 307, 208		37, 524, 043, 581	
(163, 500, 000)	100.5	(163, 500, 000)	96.6
38, 346, 794, 697		37, 102, 445, 591	
(154, 841, 680)	100.5	(151, 640, 253)	93.6
38, 954, 116, 664		37, 429, 113, 151	
(264, 828, 500)	97.3	(264, 828, 500)	94.0
42, 007, 982, 332		40, 388, 689, 698	
(1, 627, 702, 592)	97.8	(1, 621, 031, 823)	95.2
43, 527, 145, 961		41, 807, 487, 301	
(1, 340, 348, 417)	102.0	(1, 337, 924, 196)	96.8
45, 723, 643, 073		42, 687, 516, 567	
(649, 714, 833)	101.6	(641, 778, 743)	96.2
46, 141, 243, 776		43, 960, 168, 090	
(76, 100, 555)	102.4	(76, 056, 805)	95.3
44, 937, 473, 443		42, 227, 974, 385	
(196, 009, 190)	101.9	(241, 524, 820)	95.6
45, 736, 195, 648		42, 779, 947, 555	
(438, 759, 435)	101.8	(439, 825, 465)	94.4
47, 373, 148, 789		44, 495, 717, 157	
(422, 565, 678)	102.6	(402, 910, 120)	94.0
48, 526, 846, 946		44, 679, 396, 464	
(853, 841, 088)	99.3	(815, 976, 015)	94.0
52, 752, 502, 070		49, 942, 569, 816	
(1, 211, 550, 961)	101.2	(1, 204, 658, 265)	96.2
57, 082, 491, 126		54, 259, 068, 011	
(244, 133, 529)	99.8	(244, 052, 129)	94.9
52, 071, 620, 868		49, 502, 352, 563	

資料/財政課

214. 一般会計款別当初予算

(1) 歳入

単位：円

年度	平成29年度	平成30年度	令和元年度
款別			
総計	(1,249,900,883)	(244,814,529)	(1,222,726,008)
	51,329,900,883	51,124,814,529	54,202,726,008
1. 市税	20,400,000,000	20,600,000,000	20,900,000,000
2. 地方譲与税	360,000,000	369,000,000	386,800,000
3. 利子割交付金	22,000,000	18,000,000	20,000,000
4. 配当割交付金	64,000,000	54,000,000	59,000,000
5. 株式等譲渡所得割交付金	45,000,000	72,000,000	70,000,000
6. 地方消費税交付金	2,220,000,000	2,500,000,000	2,582,000,000
7. ゴルフ場利用税交付金	22,000,000	22,000,000	20,000,000
8. 自動車取得税交付金	89,000,000	112,000,000	58,000,000
9. 環境性能割交付金	-	-	47,000,000
10. 地方特例交付金	71,000,000	82,000,000	272,000,000
11. 地方交付税	3,060,000,000	3,000,000,000	3,220,000,000
12. 交通安全対策特別交付金	30,000,000	30,000,000	30,000,000
13. 分担金及び負担金	(9,000,000)	-	-
	432,290,000	442,280,000	346,810,000
14. 使用料及び手数料	501,990,000	442,630,000	421,320,000
15. 国庫支出金	(822,422,900)	(124,206,000)	(348,639,440)
	7,417,022,900	7,185,626,000	7,515,689,440
16. 県支出金	(55,009,000)	(6,090,000)	(15,000,000)
	3,413,479,000	3,536,730,000	4,363,730,000
17. 財産収入	525,640,000	211,170,000	218,540,000
18. 寄附金	2,511,510,000	2,507,110,000	1,007,160,000
19. 繰入金	2,175,000,000	2,194,400,000	2,794,300,000
20. 繰越金	(36,968,983)	(11,618,529)	(58,349,568)
	536,968,983	1,011,618,529	1,058,349,568
21. 諸収入	-	-	(837,000)
	3,163,300,000	3,214,150,000	3,187,827,000
22. 市債	(326,500,000)	(102,900,000)	(799,900,000)
	4,269,700,000	3,520,100,000	5,624,200,000

(注) 上段の()は、内書で繰越明許費分

(2) 歳出

単位：円

年度	平成29年度	平成30年度	令和元年度
款別			
総計	(1,249,900,883)	(244,814,529)	(1,222,726,008)
	51,329,900,883	51,124,814,529	54,202,726,008
1. 議会費	298,520,000	299,600,000	298,280,000
2. 総務費	(147,795,000)	-	-
	6,183,655,000	6,833,640,000	5,795,420,000
3. 民生費	(290,500,000)	-	(12,090,000)
	17,267,830,000	17,689,250,000	18,612,240,000
4. 衛生費	6,123,870,000	5,653,710,000	7,032,920,000
5. 労働費	2,402,310,000	2,387,050,000	2,452,670,000
6. 農林水産業費	(18,000,000)	-	(21,000,000)
	942,770,000	1,150,430,000	1,390,960,000
7. 商工費	731,630,000	730,960,000	1,248,860,000
8. 土木費	(741,705,883)	(216,814,529)	(387,100,008)
	7,222,225,883	6,248,014,529	6,227,790,008
9. 消防費	1,334,420,000	1,449,870,000	1,569,070,000
10. 教育費	(51,900,000)	(28,000,000)	(802,536,000)
	3,370,440,000	3,647,970,000	4,764,546,000
11. 災害復旧費	165,600,000	50,000,000	225,400,000
12. 公債費	5,122,540,000	4,827,090,000	4,452,120,000
13. 諸支出金	64,090,000	57,230,000	32,450,000
14. 予備費	100,000,000	100,000,000	100,000,000

(注) 上段の()は、内書で繰越明許費分

資料/財政課

215. 一般会計款別決算

(1) 歳入

単位：円

款別	年度	平成29年度		平成30年度	
		最終予算額	収入済額	最終予算額	収入済額
総計		56,431,400,883	57,082,491,126	52,169,514,529	52,071,620,868
1. 市税		20,940,000,000	21,582,201,769	21,220,000,000	21,805,616,859
2. 地方譲与税		360,000,000	400,754,000	369,000,000	404,647,000
3. 利子割交付金		22,000,000	39,742,000	18,000,000	40,457,000
4. 配当割交付金		64,000,000	99,208,000	54,000,000	77,119,000
5. 株式等譲渡所得割交付金		45,000,000	116,150,000	72,000,000	77,103,000
6. 地方消費税交付金		2,220,000,000	2,635,138,000	2,500,000,000	2,717,097,000
7. ゴルフ場利用税交付金		22,000,000	24,160,780	22,000,000	23,259,704
8. 自動車取得税交付金		89,000,000	147,707,000	112,000,000	156,076,000
9. 地方特例交付金		138,862,000	138,862,000	161,488,000	161,488,000
10. 地方交付税		3,332,131,000	3,759,680,000	3,389,189,000	3,843,472,000
11. 交通安全対策特別交付金		30,000,000	32,718,000	30,000,000	30,914,000
12. 分担金及び負担金		429,440,000	430,282,695	445,089,000	443,858,774
13. 使用料及び手数料		497,871,000	481,586,182	442,630,000	421,573,853
14. 国庫支出金		7,229,983,900	6,997,280,499	6,579,784,000	6,205,826,732
15. 県支出金		3,630,296,000	3,565,997,420	3,831,290,000	3,747,583,694
16. 財産収入		465,422,000	472,238,149	205,024,000	185,321,262
17. 寄附金		3,711,510,000	3,726,689,459	1,877,110,000	1,887,220,327
18. 繰入金		3,525,500,000	2,884,097,960	529,797,000	504,494,762
19. 繰越金		2,809,931,983	2,809,932,254	2,823,422,529	2,823,423,115
20. 諸収入		3,119,353,000	3,127,064,959	3,161,791,000	3,158,668,786
21. 市債		3,749,100,000	3,611,000,000	4,325,900,000	3,356,400,000

(2) 歳出

単位：円

款別	年度	平成29年度		平成30年度	
		最終予算額	支出済額	最終予算額	支出済額
総計		56,431,400,883	54,259,068,011	52,169,514,529	49,502,352,563
1. 議会費		295,620,000	288,834,590	297,800,000	288,927,608
2. 総務費		8,581,302,000	8,304,221,853	7,643,237,000	7,329,101,073
3. 民生費		17,206,916,000	16,052,649,015	17,157,251,000	16,703,418,361
4. 衛生費		6,004,904,000	5,880,894,535	5,355,298,000	5,224,046,207
5. 労働費		2,390,728,000	2,386,307,309	2,378,050,000	2,375,280,757
6. 農林水産業費		905,292,000	877,848,396	1,262,351,000	1,170,961,635
7. 商工費		3,977,720,000	3,941,573,750	766,349,000	721,859,464
8. 土木費		7,075,092,883	6,769,642,856	5,977,559,529	5,424,038,772
9. 消防費		1,326,044,000	1,321,776,248	1,415,722,000	1,411,419,261
10. 教育費		3,311,359,000	3,199,723,174	4,915,647,000	3,922,820,019
11. 災害復旧費		152,780,000	135,249,665	89,562,000	88,427,513
12. 公債費		5,046,621,000	5,043,324,620	4,803,721,000	4,803,522,893
13. 諸支出金		57,022,000	57,022,000	38,529,000	38,529,000
14. 予備費		100,000,000	-	68,438,000	-

資料/財政課

216. 国民健康保険事業特別会計

年度	区分	歳入・歳出予算額			歳入決
		当初予算額	補正予算額	最終予算額	決算額
平成26年度		15,000,000,000	220,900,000	15,220,900,000	15,017,179,843
27		17,200,000,000	△ 10,000,000	17,190,000,000	16,760,459,338
28		17,100,000,000	△ 266,300,000	16,833,700,000	16,516,932,117
29		17,000,000,000	△ 323,200,000	16,676,800,000	16,617,597,681
30		14,200,000,000	201,800,000	14,401,800,000	14,151,045,432

(注) 上段の()は、内書で繰越明許費分

217. 簡易水道事業特別会計

年度	区分	歳入・歳出予算額			歳入決
		当初予算額	補正予算額	最終予算額	決算額
平成26年度		33,000,000	-	33,000,000	31,492,107
27		37,000,000	-	37,000,000	35,081,819
28		33,000,000	-	33,000,000	31,343,554
29		34,000,000	-	34,000,000	31,999,404
30		79,000,000	-	79,000,000	77,467,550

218. 土地取得特別会計

年度	区分	歳入・歳出予算額			歳入決
		当初予算額	補正予算額	最終予算額	決算額
平成26年度		1,447,000,000	△ 5,500,000	1,441,500,000	1,441,332,164
27		48,000,000	△ 5,200,000	42,800,000	42,604,252
28		10,000,000	△ 6,400,000	3,600,000	3,423,288
29		10,000,000	△ 7,100,000	2,900,000	2,727,186
30		10,000,000	13,400,000	23,400,000	23,030,034

単位:円

算額	歳出決算額	
	決算額	対予算百分比
98.7	14,901,553,571	97.9
97.5	16,672,777,677	97.0
98.1	16,132,641,127	95.8
99.6	16,350,583,628	98.0
98.3	14,015,062,061	97.3

資料/国保年金課

単位:円

算額	歳出決算額	
	決算額	対予算百分比
95.4	31,492,107	95.4
94.8	35,081,819	94.8
95.0	31,343,554	95.0
94.1	31,999,404	94.1
98.1	77,467,550	98.1

資料/上水道課

単位:円

算額	歳出決算額	
	決算額	対予算百分比
100.0	1,441,332,164	100.0
99.5	42,604,252	99.5
95.1	3,423,288	95.1
94.0	2,727,186	94.0
98.4	23,030,034	98.4

資料/財政課

219. 公共下水道事業特別会計

年度	区分	歳入・歳出予算額			歳入決
		当初予算額	補正予算額	最終予算額	決算額
平成26年度		3,743,000,000	△161,900,000	3,581,100,000	3,556,618,964
27		3,181,000,000	17,500,000	3,198,500,000	3,170,791,022
28		3,757,000,000	36,000,000	3,793,000,000	3,721,483,258
29		3,528,000,000	△87,000,000	3,441,000,000	3,406,532,441
30		3,210,000,000	△48,000,000	3,162,000,000	2,956,133,866

(注)上段の()は、内書で繰越明許費分

220. 駐車場事業特別会計

年度	区分	歳入・歳出予算額			歳入決
		当初予算額	補正予算額	最終予算額	決算額
平成26年度		24,000,000	5,000,000	29,000,000	28,281,665
27		26,000,000	4,000,000	30,000,000	28,841,192
28		27,000,000	1,600,000	28,600,000	26,186,121
29		35,000,000	1,700,000	36,700,000	26,320,682
30		67,000,000	△17,000,000	50,000,000	47,922,610

単位:円

算額	歳出決算額	
	決算額	対予算百分比
99.3	3,556,039,213	99.3
99.1	3,170,025,715	99.1
98.1	3,718,612,868	98.0
99.0	3,406,356,982	99.0
93.5	2,937,478,768	92.9

資料/下水道課

単位:円

算額	歳出決算額	
	決算額	対予算百分比
97.5	24,751,358	85.3
96.1	27,352,032	91.2
91.6	24,514,849	85.7
71.7	26,186,543	71.4
95.8	42,740,164	85.5

資料/資産管理課

2 2 1. 農業集落排水事業特別会計

年度	区分	歳入・歳出予算額			歳入決
		当初予算額	補正予算額	最終予算額	決算額
平成 26 年度		189,000,000	△ 44,000,000	145,000,000	138,571,387
27		95,000,000	-	95,000,000	86,896,121
28		94,000,000	-	94,000,000	87,386,607
29		97,000,000	-	97,000,000	90,235,613
30		109,000,000	△2,000,000	107,000,000	102,178,598

2 2 2. 介護保険特別会計

年度	区分	歳入・歳出予算額			歳入決
		当初予算額	補正予算額	最終予算額	決算額
平成 26 年度		10,150,000,000	9,700,000	10,159,700,000	10,022,785,928
27		10,720,000,000	43,200,000	10,763,200,000	10,520,614,914
28		11,018,000,000	254,000,000	11,272,000,000	11,213,412,997
29		11,548,000,000	390,500,000	11,938,500,000	11,595,302,267
30		11,604,000,000	393,000,000	11,997,000,000	11,761,045,617

(注) 上段の()は、内書で繰越明許費分

2 2 3. 後期高齢者医療特別会計

年度	区分	歳入・歳出予算額			歳入決
		当初予算額	補正予算額	最終予算額	決算額
平成 26 年度		1,400,000,000	△ 21,000,000	1,379,000,000	1,359,310,027
27		1,376,000,000	18,000,000	1,394,000,000	1,376,737,881
28		1,490,000,000	△ 2,900,000	1,487,100,000	1,464,183,741
29		1,548,000,000	49,000,000	1,597,000,000	1,565,139,887
30		1,704,000,000	△ 21,000,000	1,683,000,000	1,681,115,603

単位:円

算額	歳出決算額	
対予算百分比	決算額	対予算百分比
95.6	138,571,387	95.6
91.5	86,896,121	91.5
93.0	87,386,607	93.0
93.0	90,235,613	93.0
95.5	102,178,598	95.5

資料/下水道課

単位:円

算額	歳出決算額	
対予算百分比	決算額	対予算百分比
98.7	9,939,984,630	97.8
97.7	10,259,187,626	95.3
99.5	10,826,143,432	96.0
97.1	11,191,080,670	93.7
98.0	11,617,857,526	96.8

資料/介護福祉課

単位:円

算額	歳出決算額	
対予算百分比	決算額	対予算百分比
98.6	1,357,252,227	98.4
98.8	1,373,734,831	98.5
98.5	1,462,129,591	98.3
98.0	1,559,635,737	97.7
99.9	1,674,625,803	99.5

資料/国保年金課

224. 水道事業会計決算額

単位：円

年度	区分	収益的収入及び支出		資本的収入及び支出	
		収入	支出	収入	支出
平成26年度		2,585,821,176	2,012,238,652	477,612,886	1,336,411,406
27		2,529,727,946	1,965,886,699	463,764,105	1,320,270,242
28		2,559,528,046	1,981,847,207	504,152,813	1,238,745,603
29		2,568,511,907	1,950,892,067	533,183,947	1,352,463,744
30		2,541,323,894	1,968,849,273	533,225,157	1,680,107,809

資料/上水道課

225. 病院事業会計決算額

単位：円

年度	区分	収益的収入及び支出		資本的収入及び支出	
		収入	支出	収入	支出
平成26年度		14,595,520,267	18,091,190,956	2,282,872,000	2,958,263,566
27		15,926,676,487	15,899,416,810	905,662,960	1,533,389,613
28		15,949,961,991	16,340,359,766	1,052,000,000	1,944,592,789
29		17,277,249,225	16,955,311,773	800,799,000	1,791,317,776
30		17,891,083,664	17,701,545,922	1,025,026,000	1,986,348,633

資料/経理課

226. 国民健康保険税の状況

各年度末現在 単位：千円

年度	区分	調定額	収納額	保 険 税	
				1加入世帯当り	被保険者1人当り
平成26年度		4,843,250	3,537,770	116,337	67,088
27		4,625,960	3,437,608	111,810	65,387
28		4,348,968	3,322,492	114,098	69,099
29		4,053,084	3,178,299	111,849	68,938
30		3,733,086	3,036,549	110,363	69,420

(注)ただし、1加入世帯当り及び被保険者1人当り保険税は、医療の現年度分

資料/国保年金課

227. 市税決算額の推移

年度	区分	市 税	住民負担金		市税伸率	
			一世帯当り	1人当り	前年対比	
平成26年度		21,000,087 千円	373,003 円	143,417 円	101.1	%
27		20,765,733	362,580	141,716	98.9	
28		21,287,575	366,748	145,572	102.5	
29		21,582,202	367,257	148,037	101.4	
30		21,805,617	368,220	150,445	101.0	

資料/納税課

228. 市税の収入額

単位：千円

区分	年度	平成26年度	平成27年度	平成28年度	平成29年度	平成30年度
総額		21,000,086	20,765,732	21,287,575	21,582,202	21,805,617
市民税		9,429,233	9,262,249	9,594,239	9,613,019	9,888,552
固定資産税		9,086,164	9,022,927	9,155,237	9,435,259	9,402,708
軽自動車税		298,455	307,577	360,951	378,044	395,940
市たばこ税		830,391	821,817	798,203	745,095	721,817
特別土地保有税		-	-	-	-	-
都市計画税		1,355,769	1,351,088	1,378,879	1,410,744	1,396,567
入湯税		74	74	66	41	33

資料/課税課・納税課

229. 土地評価の状況

各年1月1日現在

年度	区分	評価総筆数	評価総地積	評価額	
				評価総額	1㎡当り評価額
平成27年		263,656	150,755,085 m ²	717,624,797 千円	4,760 円
28		264,374	150,724,926	715,977,635	4,750
29		264,523	150,671,473	714,290,052	4,741
30		265,037	150,646,322	720,660,951	4,784
31		265,231	150,535,802	717,193,868	4,764

資料/課税課

230. 地目別評価の状況

平成31年1月1日現在

区分	評価総筆数	評価総地積	評価額	
			評価総額	1㎡当り評価額
合計	265,231	150,535,802 m ²	717,193,868 千円	4,764 円
田	19,786	11,116,094	14,997,518	1,349
畑	58,546	28,263,091	8,479,322	300
宅地	136,594	19,824,594	650,413,781	32,808
山林	34,965	85,138,862	1,648,248	19
原野	6,540	2,919,540	37,635	13
雑種地	8,793	3,272,046	41,617,084	12,719
池沼	6	1,569	200	127
鉱泉地	1	6	80	13,333

資料/課税課

231. 家屋評価の状況

平成31年1月1日現在

区分 構造	棟数	床面積	評価額	
			評価総額	1㎡当り評価額
計	70,958	9,858,816 ㎡	297,807,774 千円	30,207 円
木造	50,216	5,079,320	122,501,989	24,118
非木造	20,742	4,779,496	175,305,785	36,679

資料/課税課

232. 非木造家屋用途別の状況

平成31年1月1日現在

用途 区分	棟数	床面積	評価額	
			評価総額	1㎡当り評価額
計	20,742	4,779,496 ㎡	175,305,785 千円	36,679 円
事務所・店舗・百貨店・銀行	1,598	648,070	32,584,578	50,279
住宅・アパート	14,760	2,041,221	81,794,122	40,071
病院・ホテル	83	115,335	10,233,220	88,726
工場・倉庫・市場	4,176	1,904,371	48,482,767	25,459
その他	125	70,499	2,211,098	31,364

資料/課税課

233. 木造家屋用途別の状況

平成31年1月1日現在

用途 区分	棟数	床面積	評価額	
			評価総額	1㎡当り評価額
計	50,216	5,079,320 ㎡	122,501,989 千円	24,118 円
専用住宅	35,651	4,257,739	110,742,329	26,010
共同住宅・寄宿舎	714	146,014	4,622,563	31,658
併用住宅	1,029	157,103	3,028,980	19,280
旅館・料亭・ホテル	21	3,585	37,120	10,354
事務所・銀行・店舗	732	62,173	1,616,607	26,002
劇場・病院	48	8,558	363,378	42,461
工場・倉庫	1,075	81,758	445,275	5,446
土蔵	128	4,924	10,738	2,181
附属家	10,818	357,466	1,634,999	4,574

資料/課税課

234. 長期債現在高

各年度末現在 単位：円

区分		年度	平成28年度	平成29年度	平成30年度
計	前年度末現在高		82,770,946,189	79,135,825,661	76,266,343,578
	一般会計出資債		-	-	-
	債務引渡額		-	-	-
	本年度償還金		8,273,220,528	8,108,082,083	7,935,324,808
	本年度借入金		4,638,100,000	5,238,600,000	4,928,000,000
	本年度末現在高		79,135,825,661	76,266,343,578	73,259,018,770
一般会計	前年度末現在高		44,425,008,647	42,505,153,766	41,420,269,116
	一般会計出資債		-	-	-
	債務引渡額		-	-	-
	本年度償還金		4,820,254,881	4,695,884,650	4,517,611,112
	本年度借入金		2,900,400,000	3,611,000,000	3,356,400,000
	本年度末現在高		42,505,153,766	41,420,269,116	40,259,058,004
特別・企業会計	前年度末現在高		38,345,937,542	36,630,671,895	34,846,074,462
	本年度償還金		3,452,965,647	3,412,197,433	3,417,713,696
	本年度借入金		1,737,700,000	1,627,600,000	1,571,600,000
	本年度末現在高		36,630,671,895	34,846,074,462	32,999,960,766

資料/財政課

235. 目的別長期債現在高

各年度末現在 単位：円

区分		年度	平成28年度	平成29年度	平成30年度
総計			79,135,825,661	76,266,343,578	73,259,018,770
一般会計	計		42,505,153,766	41,420,269,116	40,259,058,004
	総務債		2,191,256,157	1,983,304,533	1,806,951,331
	民生債		420,573,124	375,543,087	338,372,565
	衛生債		513,516,633	1,219,038,275	1,260,185,608
	労働費		-	-	9,300,000
	農林水産業債		336,866,264	315,830,454	289,639,730
	商工債		47,343,000	20,258,000	9,695,000
	普通土木債		12,740,440,980	11,573,719,781	10,335,054,706
	営住宅債		201,802,036	157,577,079	115,798,642
	消防債		457,870,992	392,177,996	394,352,692
	教育債		1,957,577,387	1,785,443,517	2,074,764,967
	辺地債		32,460,217	18,365,753	19,534,835
	災害復旧債		62,200,308	56,134,374	47,495,873
	減収補填債		476,832,956	426,230,602	388,868,248
特別・企業会計	市民税等減税補填債		886,727,684	701,920,488	514,958,386
	臨時税収補填債		50,475,157	-	-
	臨時財政対策債		22,129,210,871	22,394,725,177	22,654,085,421
	計		36,630,671,895	34,846,074,462	32,999,960,766
	簡易水道事業債		39,190,124	35,305,290	52,650,384
	公共下水道事業債		19,016,420,913	18,425,848,308	17,635,785,553
特別・企業会計	農業集落排水事業債		821,878,793	780,352,075	739,862,485
	病院事業債		9,858,758,068	8,764,831,076	7,795,555,863
	水道事業債		6,894,423,997	6,839,737,713	6,776,106,481

資料/財政課

236. 借入先別長期債現在高

各年度末現在 単位：円

区分		年度	平成28年度	平成29年度	平成30年度
		数			
総		数	79,135,825,661	76,266,343,578	73,259,018,770
一般 会 計	計		42,505,153,766	41,420,269,116	40,259,058,004
	財務省		24,689,274,048	25,040,066,813	25,538,606,717
	旧日本郵政公社		2,753,408,020	2,359,738,153	1,988,285,562
	地方公共団体金融機構		6,246,808,278	6,114,213,542	6,115,135,049
	銀行		1,274,340,000	988,886,000	721,542,000
	信用金庫		1,285,047,000	1,607,111,000	1,406,042,000
	農業協同組合		2,047,886,806	1,760,526,862	1,503,768,918
	静岡県市町村職員共済組合		2,208,360,000	1,910,462,000	1,625,804,000
	市町村振興協会		1,489,366,734	1,228,091,746	981,116,758
	全国市有物件災害共済会		34,012,880	9,640,000	-
	都市自治振興協会		297,170,000	305,630,000	335,270,000
	静岡県市町村振興資金		110,440,000	44,723,000	12,167,000
	国（地方道路整備臨時貸付金）		69,040,000	51,180,000	31,320,000
	特別 ・ 企業 会計	計		36,630,671,895	34,846,074,462
財務省			13,983,606,800	12,556,299,202	11,156,878,271
旧日本郵政公社			3,022,355,005	2,780,651,607	2,532,095,239
地方公共団体金融機構			8,679,496,090	8,995,331,653	9,008,885,256
銀行			4,154,598,000	3,711,174,000	3,686,884,000
信用金庫			4,417,984,000	4,730,436,000	4,842,986,000
農業協同組合			2,372,632,000	2,072,182,000	1,772,232,000
市場公募		-	-	-	

資料／財政課

237. 市有財産

各年度末現在 単位：m²

区分 年度	総 数				行政財産			
	土地	建物(延面積)			土地	建物(延面積)		
		計	木造	非木造		計	木造	非木造
平成26年度	3,212,311	315,530	11,392	304,138	2,887,734	307,345	11,309	296,036
27	3,217,425	320,298	11,496	308,802	2,892,848	312,113	11,413	300,700
28	3,228,819	319,663	11,279	308,384	2,887,890	312,156	11,196	300,960
29	3,218,336	320,781	11,506	309,275	2,890,214	313,274	11,423	301,851
30	3,222,465	320,674	11,443	309,231	2,890,979	313,167	11,360	301,807

区分 年度	普通財産					
	土地	建物(延面積)			山林	立ち木の推定 蓄 積 量 (m ³)
		計	木造	非木造		
平成26年度	324,577	8,185	83	8,102	53,336	4,944
27	324,577	8,185	83	8,102	53,336	4,944
28	340,929	7,507	83	7,424	53,336	4,944
29	328,122	7,507	83	7,424	53,336	4,944
30	331,486	7,507	83	7,424	53,336	4,944

資料/資産管理課

単位：千円

区分 年度	有価証券	出資による 権 利	基金	債権
平成26年度	5,304	2,725,584	14,034,338	2,016,544
27	5,304	2,561,931	13,947,358	1,964,813
28	5,304	2,561,931	16,492,536	1,972,186
29	5,304	2,561,931	15,044,620	1,987,465
30	5,304	2,561,931	16,032,180	2,034,690

資料/出納室

238. 財産管理

各年度末現在 単位：m²

区分 年度	貸付財産	
	土地	建物延面積
平成26年度	157,550	7,323
27	157,550	7,323
28	164,344	7,323
29	164,017	7,323
30	168,486	7,323

資料/資産管理課

P 議会 ・ 選挙

239. 市議会開催状況および議案等件数

各年度末現在

区分 年度	開催 回数	開催 日数	議案等審議件数										
			市長提出議案						議員 提出	選挙	請願	陳情	計
			予算	条例	認定	承認	同意	その他					
平成26年度	5	21	29	32	11	4	8	24	14	4	3	-	129
27	5	21	25	43	11	4	4	13	15	6	1	-	122
28	5	22	28	37	11	1	23	27	9	4	1	-	141
29	5	21	33	42	11	2	7	24	10	4	2	-	135
30	5	22	32	19	12	3	8	17	9	6	1	-	107

資料/議会事務局

240. 選挙執行状況

選挙の種類	執行年月日	人 員		有権者数	投票者数	投票率 (%)
		定員	立候補 者数			
藤 枝 市 長 選 挙	20. 5. 25	1	2	104,523	60,761	58.13
藤枝市農業委員会委員選挙	20. 7. 6	19	19	-	無投票	-
藤枝市議会議員増員選挙	21. 2. 1	3	4	10,207	6,441	63.10
静岡県知事選挙	21. 7. 5	1	4	115,137	75,603	65.66
衆議院小選挙区選出議員選挙	21. 8. 30	1	3	116,635	85,532	73.33
衆議院比例代表選出議員選挙	21. 8. 30	21	9(93)	116,635	85,510	73.31
最高裁判所裁判官国民審査	21. 8. 30	-	9	116,534	83,613	71.75
参議院静岡県選出議員補欠選挙	21. 10. 25	1	4	116,736	44,030	37.72
藤 枝 市 議 会 議 員 選 挙	22. 4. 18	22	26	115,427	66,087	57.25
参議院静岡県選出議員選挙	22. 7. 11	2	6	116,811	69,453	59.46
参議院比例代表選出議員選挙	22. 7. 11	48	12(186)	116,811	69,451	59.46
静岡県議会議員選挙	23. 4. 10	2	3	115,494	55,667	48.20
藤枝市農業委員会委員選挙	23. 7. 10	24	24	-	無投票	-
大井川土地改良区総代選挙	23. 12. 20	20	20	-	無投票	-
岡部町東部土地改良区総代選挙	24. 3. 11	30	30	-	無投票	-
藤 枝 市 長 選 挙	24. 5. 20	1	1	-	無投票	-
藤枝市議会議員補欠選挙	24. 5. 20	1	1	-	無投票	-
衆議院小選挙区選出議員選挙	24. 12. 16	1	4	117,959	75,777	64.24
衆議院比例代表選出議員選挙	24. 12. 16	12	9(123)	117,959	75,765	64.23
最高裁判所裁判官国民審査	24. 12. 16	-	10	117,873	74,330	63.06
静岡県知事選挙	25. 6. 16	1	3	116,450	63,856	54.84
参議院静岡県選出議員選挙	25. 7. 21	2	6	118,628	64,402	54.29
参議院比例代表選出議員選挙	25. 7. 21	48	12(162)	118,628	64,400	54.29
藤 枝 市 議 会 議 員 選 挙	26. 4. 20	22	24	116,905	61,338	52.47
衆議院小選挙区選出議員選挙	26. 12. 14	1	3	118,829	64,777	56.10
衆議院比例代表選出議員選挙	26. 12. 14	11	9(95)	118,829	64,778	56.10
最高裁判所裁判官国民審査	26. 12. 14	-	5	118,748	63,652	55.59
静岡県議会議員選挙	27. 4. 12	2	2	-	無投票	-

選挙執行状況（つづき）

選挙の種類	執行年月日	人員		有権者数	投票者数	投票率 (%)
		定員	立候補者数			
藤枝市長選挙	28. 5. 22	1	1	-	無投票	-
参議院静岡県選出議員選挙	28. 7. 10	1	5	121,600	70,982	58.37
参議院比例代表選出議員選挙	28. 7. 10	48	12(164)	121,600	70,962	58.36
静岡県知事選挙	29. 6. 25	1	2	120,024	59,498	49.57
衆議院小選挙区選出議員選挙	29. 10. 22	1	3	121,467	70,931	58.40
衆議院比例代表選出議員選挙	29. 10. 22	21	8(84)	121,467	70,900	58.37
最高裁判所裁判官国民審査	29. 10. 22	-	7	121,405	70,572	58.13
藤枝市議会議員選挙	30. 4. 22	22	26	119,556	60,508	50.61

資料／選挙管理委員会


241. 投票区別選挙人名簿登録者数

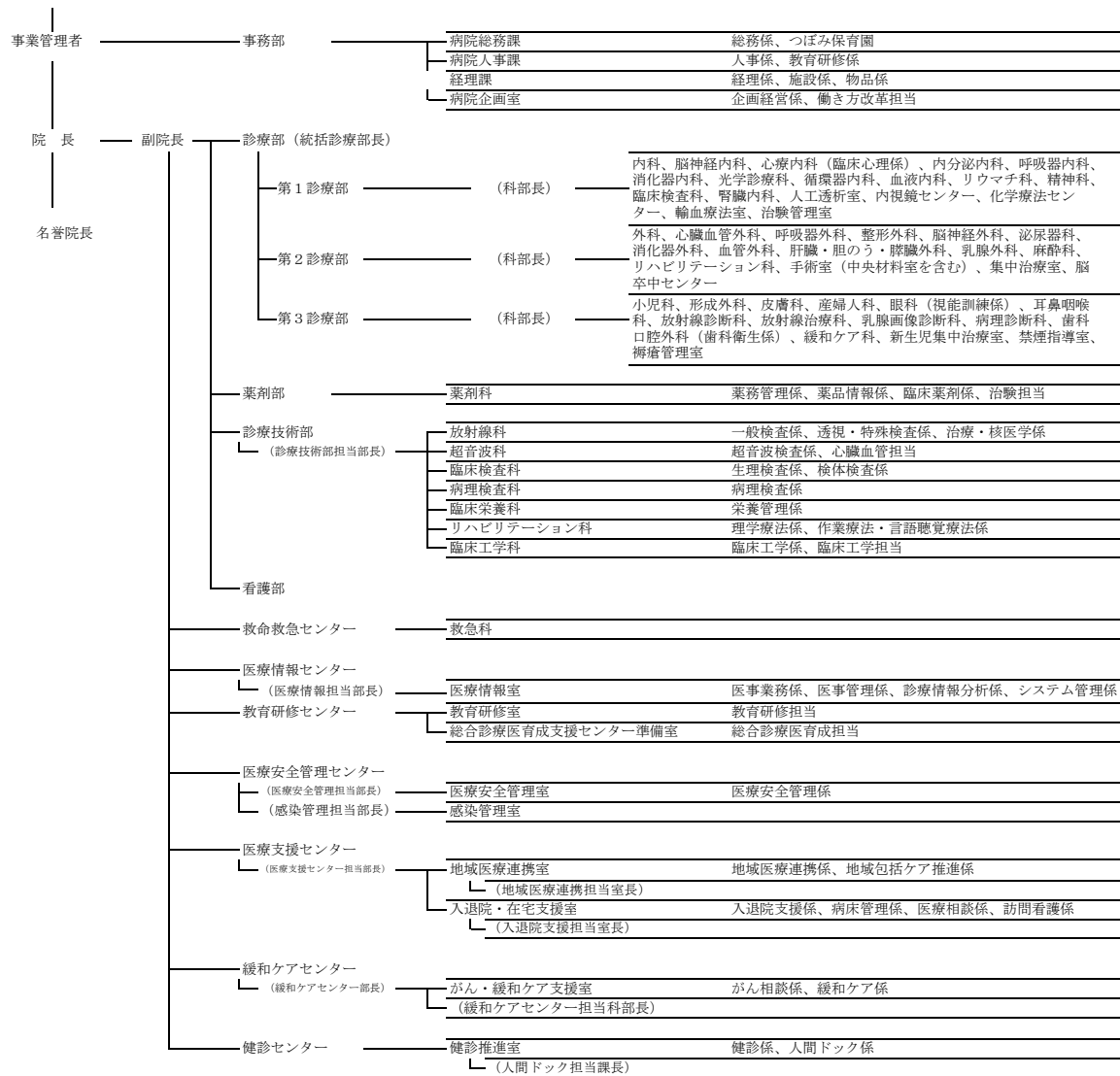
平成31年3月1日現在

投票区	投票所	男	女	計
1	高洲中学校屋内運動場	1,601	1,741	3,342
2	生涯学習センター	1,753	1,889	3,642
3	市役所1階ロビー	1,804	1,880	3,684
4	藤枝小学校屋内運動場	1,725	1,946	3,671
5	市立西益津公民館	1,987	2,168	4,155
6	葉梨公民館	1,415	1,361	2,776
7	葉梨西北小学校屋内運動場	783	815	1,598
8	稲葉地区交流センター	1,289	1,327	2,616
9	藤枝市武道館	1,285	1,382	2,667
10	青島第1自治会館	1,348	1,465	2,813
11	瀬戸公民館	2,205	2,329	4,534
12	青島北地区交流センター	2,619	2,856	5,475
13	大洲中学校屋内運動場	1,813	1,926	3,739
14	藤の瀬会館	821	834	1,655
15	高根幼稚園	158	168	326
16	広幡地区交流センター	2,339	2,441	4,780
17	藤岡会館	1,495	1,656	3,151
18	高洲南小学校屋内運動場	1,969	2,065	4,034
19	青木公会堂	1,945	2,059	4,004
20	市立青島南公民館	1,726	1,911	3,637
21	茶屋河原会館	1,308	1,361	2,669
22	大洲公民館	1,871	1,984	3,855
23	原会館	1,681	1,822	3,503
24	静清高等学校	1,184	1,224	2,408
25	青島北小学校屋内運動場	2,070	2,254	4,324
26	平島上公会堂	1,157	1,213	2,370
27	藤枝地区交流センター	2,211	2,397	4,608
28	青島小学校屋内運動場	1,759	1,861	3,620
29	高洲第4自治会館	1,623	1,700	3,323
30	高洲地区交流センター	2,179	2,302	4,481
31	志太教育会館	1,602	1,628	3,230
32	岡部支所	1,712	1,778	3,490
33	市民ホールおかべ	1,033	1,164	2,197
34	朝比奈第1小学校体育館	815	776	1,591
35	三輪公民館	1,117	1,196	2,313
36	ふじトピア地域交流室	1,898	1,958	3,856
37	サンライフ藤枝	1,492	1,554	3,046
合計		58,792	62,391	121,183

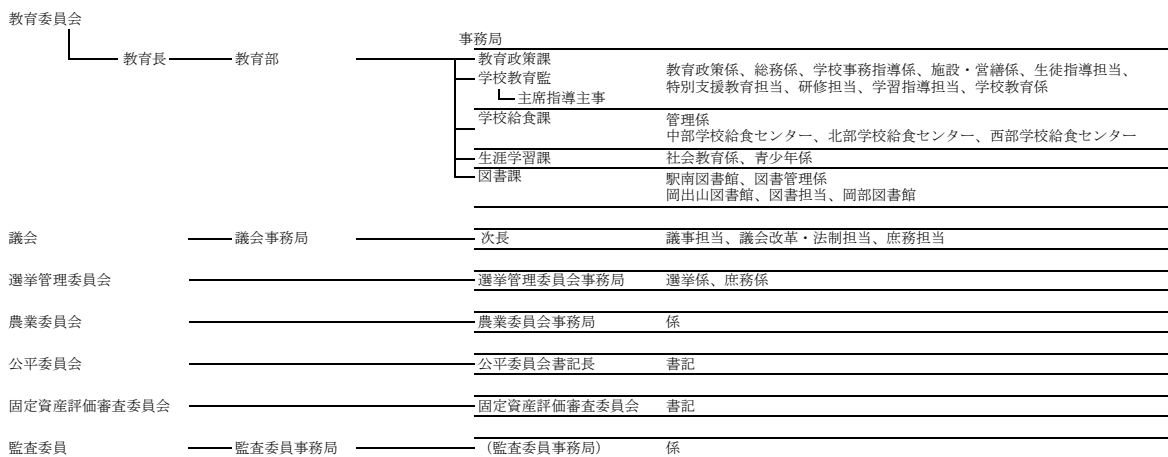
資料／選挙管理委員会

242. 藤枝市行政組織機構





※副院長は、経営・医療情報、教育研修、医療安全管理、地域医療連携、健診、救急、危機管理、看護統括・職員確保の各分野を担当する。



243. 市の職員数

各年4月1日現在

所属		年					
		平成26年	平成27年	平成28年	平成29年	平成30年	平成31年
総 数		1,487	1,498	1,542	1,556	1,586	1,618
市長事務局部	一 般	598	596	597	598	612	617
	病 院	764	778	823	836	848	875
公営企業事務局部	水 道	23	23	22	22	22	21
議 会 事 務 局		8	8	8	7	8	8
選 挙 管 理 委 員 会 事 務 局		(6)	(6)	(6)	(6)	(6)	(6)
監 査 委 員 事 務 局		5	5	5	5	5	5
農 業 委 員 会 事 務 局		4	4	4	4	4	4
教育委員会	事 務 局 職 員	17	34	33	35	36	37
	教 育 機 関 職 員	68	50	50	49	51	51
消 防 機 関		-	-	-	-	-	-

(注) () は市長事務局部の兼任により再掲

資料／人事課

R そ の 他

244. 自治会名・町内会名

令和2年1月1日現在

自治会名	町内会名
瀬戸谷 第1	本郷
〃 第2	中里、市之瀬、蔵田、大久保
〃 第3	滝沢、滝ノ谷
稲葉 第1	堀之内、谷稲葉
〃 第2	宮原、寺島、助宗
葉梨 第1	西方、北方、白藤
〃 第2	中ノ合、上川、花倉、横見、中田
〃 第3	上藪田、下藪田、高田、藤枝サニーヒルズ、清里一丁目、清里二丁目、南清里
〃 第4	時ヶ谷第1、時ヶ谷第2、時ヶ谷第3、時ヶ谷第4
広幡 第1	水守、八幡、鬼島、上当間
〃 第2	仮宿、潮、横内、下当間
西益津 第1	長楽寺2、益津下、稲川、郡1、郡2
〃 第2	大手、田中一丁目、田中二丁目、田中三丁目
〃 第3	平島第1、平島第2、平島第3、平島第4
藤枝 第1	原第1、原第2、原第3、原第4、原第5、原第6
〃 第2	木町第1、木町第2、木町第3、木町第4、木町第5
〃 第3	栄、小坂、上伝馬
〃 第4	益津
〃 第5	岡出山一丁目、岡出山二丁目、岡出山三丁目
〃 第6	千才、長楽寺1
〃 第7	白子、下伝馬、左車
〃 第8	市部第1、市部第2、市部第3
〃 第9	藤岡一丁目、藤岡二丁目、藤岡三丁目、藤岡四丁目、藤岡五丁目
〃 第10	五十海東、五十海西
青島 第1	前島上東、前島上西、前島仲
〃 第2	田沼北、田沼中、田沼南
〃 第3	富士見町、日の出町、小石川町、東町、メゾン・グランツ藤枝、マークス・ザ・タワー藤枝
〃 第4	駅前第1、ファミリー藤枝、駅前第2、駅前第3、喜多町、サーパス西公園、エンブルエパー藤枝駅前
〃 第5	駿河台一丁目、駿河台二丁目、駿河台三・五丁目、駿河台団地、駿河台西団地、メゾン駿河台南駿河台一・二丁目、南駿河台三丁目、南駿河台四丁目、南駿河台五丁目、南駿河台六丁目
〃 第6	青木北、青木西、青木東、青木南
〃 第7	志太第1、志太第2、志太第3、志太第4、志太第5
〃 第8	瀬戸新屋、水上、南新屋、新南新屋、芙蓉台、緑の丘
〃 第9	青葉町中、青葉町南、追分、追分西
〃 第10	一里山、三軒屋、瀬戸、光洋台、内瀬戸
〃 第11	青南町上、青南町下
〃 第12	瀬古第1、瀬古第2、瀬古第3、ふじみ台、県営瀬古団地
高洲 第1	築地、築地上
〃 第2西	高柳上、高柳仁平
〃 第2北	高柳茶屋河原、高柳切島
〃 第2東	高柳大洲、高柳下、高柳巾溝
〃 第3	兵太夫南、兵太夫中、兵太夫北、兵太夫下
〃 第4	兵太夫上第1、兵太夫上第2、兵太夫上第3、兵太夫上第4、兵太夫上第5
〃 第5	大新島、与左衛門

自治会名・町内会名（つづき）

自治会名		町内会名
大洲	第1	大東町西、大東町北、大東町東、大東町南
	第2	善左衛門上、善左衛門下
	第3	弥左衛門、泉町、忠兵衛、青洲団地
	第4	源助、五平
岡部	第1	廻沢、横添、岡部台、川原町、岡部
	第2	内一、内二第一、内二第二、内二第三
	第3	岡部南、岡部本郷、山東、三輪旭ヶ丘、三輪やよい、三輪、オレンジ、三輪向原
	第4	子持坂、入野、村良、桂島
	第5	羽佐間、殿、新舟、宮島、小園、玉取、青羽根

資料／協働政策課

245. 自治会・町内会数等

令和2年3月1日現在

自治会数	町内会数	自治会受持世帯数			自治会受持人員数		
		最高	最低	平均	最高	最低	平均
52	206	2,567	272	1,146	6,486	676	2,777

町内会受持世帯数			町内会受持人員数		
最高	最低	平均	最高	最低	平均
948	16	289	2,476	30	701

資料／協働政策課

246. 県内他市町の状況

市町別	区分	面積	日本人及び外国人(H30. 10. 1)			
			世帯数	総数	男	女
		km ²	世帯	人	人	人
県	計	○ 7,777.35	1,470,980	3,656,487	1,801,710	1,854,777
市	計	○ 6,410.32	1,381,542	3,430,826	1,690,583	1,740,243
町	計	○ 1,367.03	89,438	225,661	111,127	114,534
静岡市		○ 1,411.83	292,718	695,416	339,025	356,391
浜松市		○ 1,558.06	318,998	794,025	394,035	399,990
沼津市		186.96	82,285	190,842	93,800	97,042
熱海市		61.78	19,105	36,508	16,445	20,063
三島市		62.02	46,156	108,864	53,232	55,632
富士宮市		○ 389.08	50,997	129,134	63,660	65,474
伊東市		124.10	30,594	66,209	30,825	35,384
島田市		315.70	35,263	96,334	46,830	49,504
富士市		244.95	96,047	245,837	120,854	124,983
磐田市		○ 163.45	63,802	166,504	84,017	82,487
焼津市		70.31	52,246	137,193	67,072	70,121
掛川市		265.69	43,180	114,931	57,450	57,481
藤枝市		194.06	54,544	142,689	69,467	73,222
御殿場市		194.90	32,830	87,667	44,934	42,733
袋井市		108.33	33,140	86,624	43,772	42,852
下田市		104.38	10,039	21,518	10,350	11,168
裾野市		138.12	21,019	51,751	26,278	25,473
湖西市		86.56	22,793	58,413	29,863	28,550
伊豆市		363.97	12,176	29,829	14,174	15,655
御前崎市		65.56	11,608	31,748	16,127	15,621
菊川市		94.19	17,065	47,178	23,818	23,360
伊豆の国市		94.62	18,979	47,220	22,640	24,580
牧之原市		111.69	15,958	44,392	21,915	22,477

(注) 面積は、国土交通省国土地理院「平成30年全国都道府県市区町村別面積調」(平成30年10月1日)によるが、境界未定(○印)は参考値(総務省の概算数値で、面積異動があった市町村は調整)
資料/静岡県統計年鑑

県内各市町の状況(つづき)

市町別	区分	平成28年経済センサス活動調査(28.6.1)		農家数 (27.2.1)		
		事業所数	従業者数	販売農家総数	専業	兼業
		事業所	人	戸	戸	戸
県	計	172,031	1,712,983	31,864	9,891	21,973
市	計	161,413	1,614,976	29,201	9,082	20,119
町	計	10,618	98,007	2,663	809	1,854
静岡市		35,194	340,623	3,678	1,324	2,354
浜松市		35,552	367,526	6,102	2,143	3,959
沼津市		10,178	101,160	1,033	393	640
熱海市		2,630	19,637	87	28	59
三島市		5,261	45,728	529	174	355
富士宮市		5,448	54,277	1,015	297	718
伊東市		4,295	27,919	275	91	184
島田市		4,346	37,944	1,748	518	1,230
富士市		11,778	119,139	1,069	328	741
磐田市		6,509	83,433	1,474	419	1,055
焼津市		6,328	59,096	1,043	192	851
掛川市		4,792	57,244	1,882	644	1,238
藤枝市		5,980	54,887	1,395	400	995
御殿場市		3,684	39,975	1,186	142	1,044
袋井市		3,445	40,199	854	253	601
下田市		1,915	10,911	85	41	44
裾野市		1,861	27,156	380	70	310
湖西市		2,284	35,870	522	201	321
伊豆市		1,714	12,988	709	208	501
御前崎市		1,619	15,037	622	174	448
菊川市		1,843	19,781	1,305	360	945
伊豆の国市		2,301	18,899	717	219	498
牧之原市		2,456	25,547	1,491	463	1,028

資料／静岡県統計年鑑

県内各市町の状況(つづき)

市町別	区分	商業統計 (26.7.1)		工業統計 (30.6.1)	
		事業所数	商品販売額	事業所数	製造出荷額等
		店	万円	事業所	百万円
県	計	35,498	945,175,431	9,138	16,787,113
市	計	32,400	843,556,205	8,570	15,652,087
町	計	2,189	40,976,288	568	1,135,026
静岡市		7,535	255,381,363	1,360	1,979,079
浜松市		7,377	238,759,466	1,918	1,950,092
沼津市		2,130	73,449,849	523	599,564
熱海市		510	5,987,246	20	3,366
三島市		942	19,254,462	167	192,264
富士宮市		1,159	16,547,075	336	939,155
伊東市		870	10,177,512	47	10,085
島田市		959	15,418,244	318	346,728
富士市		2,298	54,604,025	792	1,381,646
磐田市		1,275	26,152,880	532	1,510,142
焼津市		1,399	32,824,922	544	631,453
掛川市		1,006	18,473,283	345	1,095,842
藤枝市		1,298	30,474,422	345	469,683
御殿場市		756	14,455,362	144	430,966
袋井市		625	24,425,902	225	587,997
下田市		439	3,889,358	9	3,492
裾野市		306	29,960,738	105	369,700
湖西市		457	8,095,053	199	1,525,807
伊豆市		346	2,918,413	62	17,446
御前崎市		273	3,469,533	110	127,430
菊川市		351	6,105,449	174	271,845
伊豆の国市		420	5,111,653	91	131,916
牧之原市		556	8,756,682	204	1,076,388

資料／静岡県統計年鑑

(注) 商業統計は、平成26年商業統計調査結果より

(注) 工業統計は、静岡県の工業より(従業員数4人以上)

県内各市町の状況(つづき)

市町別	区分	普通会計決算状況 (29年度)		普通会計決算状況 (30年度)	
		歳入	歳出	歳入	歳出
		千円	千円	千円	千円
県	計	1,517,761,666	1,468,592,691	1,554,705,030	1,496,265,679
市	計	1,413,613,536	1,369,869,460	1,428,490,721	1,375,853,614
町	計	104,148,130	98,723,231	126,214,309	120,412,065
静岡市		314,840,086	308,114,316	312,971,223	304,712,112
浜松市		337,090,812	328,713,295	338,871,131	328,646,519
沼津市		70,964,874	69,224,543	72,929,117	70,969,825
熱海市		18,848,791	17,842,179	19,996,387	18,819,559
三島市		36,478,423	35,678,881	35,493,849	34,369,088
富士宮市		44,494,364	42,174,303	45,847,919	42,064,494
伊東市		27,000,028	26,013,887	27,195,493	26,262,697
島田市		37,873,028	36,475,041	38,357,884	36,810,911
富士市		86,323,730	83,642,837	88,665,817	85,623,546
磐田市		65,423,136	63,269,593	66,479,367	63,970,904
焼津市		52,775,286	50,781,101	54,439,578	50,728,760
掛川市		47,256,247	45,985,179	47,193,362	45,596,709
藤枝市		57,458,960	54,635,537	53,644,097	51,074,829
御殿場市		37,673,278	35,968,652	40,071,775	37,880,604
袋井市		34,040,445	32,766,717	34,113,628	32,954,760
下田市		10,708,261	10,030,418	11,089,894	10,400,808
裾野市		20,393,130	19,723,701	20,942,566	20,266,977
湖西市		21,796,115	20,347,953	21,554,398	19,961,576
伊豆市		16,868,603	15,874,071	20,504,484	19,585,361
御前崎市		16,899,218	16,349,191	17,251,896	16,708,483
菊川市		19,328,319	18,842,823	19,278,498	18,708,545
伊豆の国市		19,102,237	18,467,431	19,806,706	19,064,851
牧之原市		19,976,165	18,947,811	21,791,652	20,671,696

資料／静岡県統計年鑑

247. 公共施設・団体等

名 称	郵便番号	所在地	電話番号
〔市役所関係〕			
藤枝市役所	426-8722	岡出山一丁目11-1	(代)643-3111
藤枝市役所 南館	426-0026	岡出山二丁目15-25	(代)643-3111
藤枝市役所 岡部支所	421-1121	岡部町岡部6-1	(代)667-3411
藤枝市教育委員会	426-8722	岡出山一丁目11-1	(代)643-3045
藤枝市役所 庁舎別棟	426-0022	稲川一丁目7-7	(無人)
藤枝市立総合病院	426-8677	駿河台四丁目1-11	(代)646-1111
水道事務所 (茶町水源地)	426-0023	茶町二丁目6-15	(代)646-4115
鬼岩寺配水場	426-0024	鬼岩寺416-13	(無人)
泉町配水場	426-0045	泉町40-1	〃
時ヶ谷配水場	426-0204	時ヶ谷1247-8	〃
青南町送水場	426-0063	青南町一丁目7-1	〃
志太配水場	426-0083	谷稲葉161-7	〃
花倉ポンプ場	426-0205	花倉51-3	〃
西北ポンプ場	426-0212	北方1161-3	〃
下大沢ポンプ場	426-0211	西方2090-2	〃
内瀬戸第1配水場	426-0078	南駿河台六丁目2	〃
内瀬戸第2配水場	426-0077	駿河台五丁目5-2	〃
内瀬戸第3配水場	426-0079	光洋台38	〃
西北配水場	426-0211	西方1830-4	〃
上大沢配水場	426-0211	西方2544	〃
子持坂配水場	421-1122	岡部町子持坂6-8	〃
岡部配水場	421-1121	岡部町岡部331-5	〃
三輪配水場	421-1132	岡部町三輪601-6	〃
岡部送水場	421-1121	岡部町岡部684-20	〃
村良送水場	421-1124	岡部町村良454-5	〃
岡部台ポンプ場	421-1121	岡部町岡部1570-66	〃
志太消防本部藤枝消防署	426-0022	稲川200-1	(代)641-5000
藤枝消防署南分署	426-0061	田沼三丁目11-22	(代)635-1444
藤枝消防署北分署	426-0002	横内515-8	(代)643-9991
市民会館	426-8722	岡出山一丁目11-1	643-3931
市民ホールおかべ・岡部支所分館	421-1131	岡部町内谷601-3	667-3755
岡部図書館	421-1121	岡部町岡部6-1	637-9400
岡出山図書館	426-0025	藤枝五丁目19-1	(代)643-3489
駅南図書館	426-0067	前島一丁目7-10	636-4800
郷土博物館・文学館	426-0014	若王子500	645-1100
千貫堤・瀬戸染飯伝承館	426-0035	下青島1006-3	646-0050
岡部宿大旅籠柏屋歴史資料館	421-1121	岡部町岡部817	667-0018
岡部玉露の里	421-1115	岡部町新舟1214-3	668-0019
蓮華寺池公園(公園管理事務所)	426-0014	若王子474-1	646-6251
瀬戸谷屋内競技場(スポーツ・パル高根の郷)	426-0131	瀬戸ノ谷10258	631-1100
藤枝総合運動公園	426-0086	原100	646-6100
おかべ巨石の森公園 (管理棟)	421-1122	岡部町子持坂143-1	
志太郡衛資料館	426-0078	南駿河台一丁目12	646-6525
史跡田中城下屋敷	426-0012	田中三丁目14-1	644-3345
市民体育館	426-0034	駅前三丁目21-1	641-1112
武道館	〃	〃	〃
市民グラウンド	426-0077	駿河台一丁目6-1	643-2494
市民テニス場	426-0077	駿河台一丁目5-1	644-6080

名 称	郵便番号	所在地	電話番号
市民岡部テニス場	421-1131	岡部町内谷611-1	643-3111
弓道場	426-0041	高柳二丁目1-8	635-1819
中央小跡地グラウンド	426-0025	藤枝3-14	643-3111
中央小南グラウンド	426-0086	原地内	643-3111
大井川河川敷スポーツ広場	426-0053	善左衛門地内	643-3111
れんげじスマイルホール	426-0018	本町一丁目2-1	643-3111
志太広域事務組合	421-1121	岡部町岡部6-1	637-9500
高柳清掃工場	426-0041	高柳2338-1	636-0074
リサイクルセンター	421-1131	岡部町内谷833-2	667-2626
藤枝環境管理センター	426-0053	善左衛門20	636-0300
藤枝中継センター	426-0083	谷稲葉2-1	641-1113
岡部中継センター	421-1113	岡部町桂島607-2	667-2009
下水道課(浄化センター)	426-0021	城南三丁目2-1	(代)644-1181
生活環境課(岡出山センター)	426-0026	岡出山二丁目15-19	643-3010
藤岡汚水中継ポンプ場	426-0006	藤岡二丁目14-1	(無人)
学校給食課(中部給食センター)	426-0027	緑町二丁目1-15	641-6922
北部給食センター	426-0084	寺島845-1	644-0252
西部給食センター	426-0055	大西町一丁目9-3	635-2575
養護老人ホーム「円月荘」	426-0047	与左衛門234-1	635-0677
老人福祉センター「藤美園」	426-0071	志太555	643-9655
いきいきサロン藤の里	426-0015	五十海1-1	646-7400
児童発達支援「ガゼルの森支援部」	426-0021	城南一丁目5-5	644-2533
水守区画整理事務所	421-1121	岡部町岡部6-1	631-6371
社会福祉協議会	421-1131	岡部町内谷1400-1	667-2940
福祉センター「きすみれ」	421-1131	岡部町内谷1400-1	667-3144
在宅福祉センター	426-0075	瀬戸新屋83-6	643-3511
勤労青少年ホーム	426-0012	田中三丁目7-45	644-7922
文化センター	426-0034	駅前二丁目1-5	641-1111
生涯学習センター	426-0023	茶町一丁目5-5	646-3211
(藤枝地区行政センター・藤枝公民館西館)			
藤枝地区交流センター	426-0015	五十海3-12-1	631-6451
葉梨地区交流センター	426-0202	上藪田759	638-1376
広幡地区交流センター	426-0008	鬼島387	643-1766
稲葉地区交流センター	426-0084	寺島851	643-5005
大洲地区交流センター	426-0051	大洲三丁目17-12	636-0059
高洲地区交流センター	426-0041	高柳四丁目9-13	635-1458
西益津地区交流センター	426-0013	立花二丁目6-8	641-8862
青島南地区交流センター	426-0066	青葉町三丁目7-30	636-3765
青島北地区交流センター	426-0072	南新屋14-1	645-2300
瀬戸谷地区交流センター	426-0132	本郷876	639-0120
瀬戸谷総合管理センター「藤の瀬会館」	〃	〃	〃
葉梨西北活性化施設「白ふじの里」	426-0212	北方481-1	638-4155
朝比奈農村環境改善センター「いきいき交流センター」	421-1102	岡部町宮島513-1	668-0860
農業担い手センター	421-1121	岡部町岡部6-1	(代)667-3411
朝比奈活性化施設「たまゆら」	421-1101	岡部町玉取1452	668-0550
勤労者体育館	426-0053	善左衛門66-1	635-7225
大洲温水プール	426-0053	善左衛門1-11-1	636-8899
西益津温水プール	426-0021	城南2-13-6	643-7755
障害者相談支援事業所「天竜厚生会アクシア藤枝」	426-0133	宮原823-1	639-0325
障害者相談支援事業所「藤枝市社会福祉協議会指定特定相談支援事業所」	426-0075	瀬戸新屋83-6	643-3511

名 称	郵便番号	所在地	電話番号
地域活動支援センター 「りんりん」	426-0018	本町2-6-7	631-6300
地域活動支援センター 「きずな」	426-0067	前島2-1-5 村田ビル3階	636-7700
障害福祉サービス事業所 「北部すみれの家」	426-0082	瀬古2-23-13	643-6525
「南部すみれの家」	426-0041	高柳2-1-6	637-2502
「東部すみれの家」	426-0016	郡744-1	645-1133
「西部すみれの家」	426-0074	水上354-5	631-5731
「わかふじ」	426-0063	青南町1-12-5	636-1710
「わかふじ南館」	426-0063	青南町1-12-11	625-8001
「エンゼルハート」	426-0066	青葉町2-11-1	637-2111
「あかね」	426-0066	青葉町2-11-1	637-2111
「ありす」	426-0061	田沼3-4-15	639-7172
「もくせいの家」	421-1114	岡部町羽佐間199-25	668-0075
「ワーク稲川」	426-0022	稲川1-1-11	641-7070
「天竜厚生会アクシア藤枝」	426-0133	宮原823-1	639-0311
「ポップライフ」	426-0075	瀬戸新屋83-1	639-9010
「藤枝第一心愛」	426-0002	横内532	644-8632
「藤枝第二心愛」	426-0061	田沼2-22-12	634-2340
「げんきむらプリント工房」	426-0072	南新屋204-4	646-0218
「げんきむら2号館」	426-0072	南新屋11-16	645-8787
「リカバリー」	426-0065	末広2-8-17	631-6690
「リカバリーB型」	426-0088	堀之内1452	631-5766
「スキルアップスクールSES藤枝駅前校」	426-0034	駅前1-14-20	644-6444
「クローバー」	426-0018	本町3-6-7	631-5507
「風」	426-0085	助宗1273-1	644-1008
「キャメロット」	426-0067	前島2-2-5	637-2111
「コンズ(キャメロット2)/ビーンズ(キャメロット3)」	426-0066	青葉町2-16-10	637-2111
「ハニービー(キャメロット4)」	426-0066	青葉町4-2-20 サニーコーポ 飯塚202号室	637-2111
「アドニス(キャメロット6)」	426-0051	大洲2-25-1	637-2111
「幸央寮1・2」	426-0022	稲川1-1-11	641-7070
「緑の風」	426-0027	緑町1-6-21	631-4866
「グループホームおかべ」	421-1132	岡部町三輪685-8 D306, 408号室	667-2656
「エルピス藤枝」	426-0033	小石川町2-9-20	645-8333
放課後等デイサービス 「ルピナス」	426-0075	瀬戸新屋83-6	645-3122
「リカバリー末広」	426-0065	末広2-8-17	631-6690
「リカバリー堀之内」	426-0088	堀之内1452	631-5766
「児童デイSES藤枝校」	426-0071	志太585-1	646-3850
「児童デイSES藤枝みどり校」	426-0027	緑町2-2-1	639-7301
「児童デイSES藤枝あおじま校」	426-0066	青葉町2-9-16	639-5961
「児童デイSES藤枝きた校」	426-0019	天王町3-9-12	631-6682
「第1わかあゆ」	426-0063	青南町1-12-11	625-8001
「第2わかあゆ」	426-0063	青南町1-12-5	636-1710
「ころりん」	426-0087	音羽町5-3-17	631-5654
「クルール」	426-0201	下薮田75-2 八興ビル1階	639-5160
「青木クルール」	426-0037	青木2-19-28	631-5642
「きらり」	426-0061	田沼1-24-8 プレシヤス田沼1階	631-5170
重症心身障害児(者)通園施設 「ひまわり」	426-0063	青南町1-12-5	636-1710
志太榛原地域救急医療センター	426-0075	瀬戸新屋362-1	644-0099
市営藤枝駅前駐車場	426-0034	駅前二丁目5-17	(無人)
市営藤枝駅北口駐車場	426-0034	駅前一丁目8-25-101	(無人)
駅南自転車駐車場	426-0061	田沼一丁目1-1	636-6652

名 称	郵便番号	所在地	電話番号
保健センター	426-0078	南駿河台一丁目14-1	645-1111
地域子育て支援センターあさひな	421-1102	岡部町宮島517-1	668-0200
中高年齢労働者福祉センター「サンライフ藤枝」	426-0033	小石川町四丁目1-11	644-3012
大久保グラススキー場	426-0131	瀬戸ノ谷11021	631-2020
瀬戸谷温泉ゆらく	426-0132	本郷5437	639-1126
陶芸センター	426-0131	瀬戸ノ谷1706-1	639-0148
大久保キャンプ場	〃	〃 11029-1	631-2227
藤枝市男女共同参画推進センター（ぱりて）	426-0034	駅前二丁目1-5文化センター内	641-7777
市民交流フロア ぴゅあ	426-0034	駅前二丁目1-5	646-3555
国道1号バイパス道の駅宇津ノ谷峠物産館 〔保育園〕	421-1121	岡部町岡部2190-1	667-5080
市立前島保育園	426-0067	前島三丁目16-31	635-9379
市立岡部あさひな保育園	421-1102	岡部町宮島517-1	668-0100
市立岡部みわ保育園	421-1131	岡部町内谷1629-1	667-0901
藤枝保育園	426-0014	若王子三丁目4-33	641-1634
青木橋保育園	426-0072	南新屋224-4	641-0911
藤枝聖マリア保育園	426-0201	下藪田733-1	638-2877
たちばな保育園	426-0004	上当間443-3	644-2522
ひよこ保育園	426-0063	青南町二丁目6-66	637-0752
ふじの花保育園	426-0047	与左衛門41-8	635-2192
岡部聖母保育園	421-1131	岡部町内谷581-2	667-0232
わかば保育園	426-0044	大東町47-1	636-6303
ガゼルの森保育部	426-0021	城南一丁目5-5	639-7710
どんぐり保育園藤枝	426-0067	前島二丁目12-13	635-0203
あおぞら保育園	426-0062	高岡四丁目2-40	636-2656
青葉ひよこ保育園	426-0066	青葉町三丁目8-14	637-2777
わかばみや保育園	426-0042	兵大夫505-11	635-8902
〔幼稚園〕			
平島幼稚園	426-0011	平島602-99	643-2300
藤岡幼稚園	426-0006	藤岡二丁目7-1	641-6433
西益津幼稚園	426-0016	郡1009	641-0164
藤枝東幼稚園	426-0014	若王子三丁目4-34	641-0879
藤枝西幼稚園	426-0023	茶町一丁目1-33	641-0891
藤枝音羽幼稚園	426-0087	音羽町三丁目10-6	643-1118
藤枝聖母幼稚園	426-0023	茶町一丁目2-51	641-9522
認定こども園 藤枝橘幼稚園	426-0212	北方1130-13	638-0753
藤枝順心高等学校附属幼稚園	426-0067	前島二丁目3-2	635-0450
高洲幼稚園	426-0041	高柳二丁目6-1	635-0513
高洲南幼稚園	426-0046	高洲54-4	635-5031
岡部聖母幼稚園	421-1131	内谷1327-1	667-0261
〔こども園〕			
青島こども園	426-0033	小石川町四丁目1-3	641-0705
広幡こども園	426-0008	鬼島393	641-2389
こばとこども園	426-0075	瀬戸新屋70	641-1252
駿河台こども園	426-0077	駿河台二丁目13-2	645-0881
大洲こども園	426-0051	大洲二丁目27-13	635-1591
いなばこども園	426-0088	堀之内520-3	641-2902
せとやこども園	426-0132	本郷225	639-0057
志太こども園	426-0071	志太二丁目10-30	644-7705
葉梨こども園	426-0203	下之郷1713-6	638-0238

名 称	郵便番号	所在地	電話番号
〔小学校〕			
市立藤枝小学校	426-0019	天王町一丁目1-1	641-0102
〃 藤枝中央小学校	426-0086	原1133	641-0401
〃 西益津小学校	426-0012	田中一丁目7-20	641-0400
〃 青島小学校	426-0035	下青島10	641-0239
〃 青島東小学校	426-0071	志太五丁目1-1	641-0337
〃 葉梨小学校	426-0203	下之郷111-1	638-0002
〃 葉梨西北小学校	426-0211	西方1080	638-0005
〃 高洲小学校	426-0041	高柳1315	635-0780
〃 大洲小学校	426-0051	大洲五丁目20	635-2441
〃 稲葉小学校	426-0088	堀之内2337	641-0789
〃 瀬戸谷小学校	426-0132	本郷872	639-0224
〃 広幡小学校	426-0008	鬼島424	641-0764
〃 藤岡小学校	426-0006	藤岡三丁目14-1	638-2661
〃 高洲南小学校	426-0046	高洲37-1	635-1411
〃 青島北小学校	426-0078	南駿河台二丁目11-1	643-1116
〃 岡部小学校	421-1131	岡部町内谷997-2	667-0016
〃 朝比奈第一小学校	421-1115	岡部町新舟1021	668-0101
〔中学校〕			
市立藤枝中学校	426-0087	音羽町一丁目1-51	641-0584
〃 西益津中学校	426-0012	田中一丁目7-1	641-0656
〃 青島中学校	426-0066	青葉町一丁目7-1	635-0494
〃 葉梨中学校	426-0213	中ノ合336	638-0003
〃 高洲中学校	426-0047	与左衛門33-1	635-0781
〃 大洲中学校	426-0052	弥左衛門500	635-2440
〃 瀬戸谷中学校	426-0132	本郷4653	639-0024
〃 広幡中学校	426-0004	上当間602	641-0763
〃 青島北中学校	426-0078	南駿河台一丁目11-1	643-3600
〃 岡部中学校	421-1122	岡部町子持坂102	667-0052
藤枝順心中学校	426-0067	前島二丁目3-1	(代)635-1311
藤枝明誠中学校	426-0051	大洲二丁目2-1	635-8155
〔高等学校〕			
県立藤枝東高等学校	426-8577	天王町一丁目7-1	(代)641-1680
〃 藤枝北高等学校	426-0016	郡970	(代)641-2400
〃 藤枝西高等学校	426-0021	城南二丁目4-6	(代)641-0207
藤枝順心高等学校	426-0067	前島二丁目3-1	(代)635-1311
静岡高等学校	426-0007	潮87	641-6693
藤枝明誠高等学校	426-0051	大洲二丁目2-1	635-8155
〔その他の学校〕			
静岡大学農学部附属農場	426-0001	仮宿63	641-9500
静岡産業大学情報・経営学部	426-8668	駿河台四丁目1-1	645-0191
県立藤枝特別支援学校	426-0067	前島2281-1	636-1891
〔日本郵便局〕			
藤枝郵便局	426-8799	青木三丁目6-18	641-0024
瀬戸谷郵便局	426-0199	本郷211	639-0001
葉梨郵便局	426-0299	上藪田785-2	638-0001
広幡郵便局	426-0004	上当間291-2	641-5002
藤枝藤岡郵便局	426-0006	藤岡一丁目26-1	641-5009
藤枝本町郵便局	426-0018	本町二丁目7-2	641-5001
藤枝茶町郵便局	426-0023	茶町四丁目11-11	641-5004

名 称	郵便番号	所在地	電話番号
藤枝岡出山郵便局	426-0026	岡出山二丁目12-12	641-3000
藤枝前島郵便局	426-0061	田沼一丁目20-8	635-0932
高洲郵便局	426-0046	高洲29-11	635-0930
藤枝大洲郵便局	426-0053	善左衛門1-22-41	635-0931
藤枝駿河台郵便局	426-0077	駿河台二丁目17-70	645-2151
岡部郵便局	421-1199	岡部町内谷626-3	667-0001
朝比奈郵便局	421-1115	岡部町新舟1007-1	668-0001
藤枝下青島簡易郵便局	426-0035	下青島29	644-1444
西方簡易郵便局	426-0211	西方1488-6	638-1445
〔警察署〕			
藤枝警察署	426-0027	緑町一丁目3-5	(代)641-0110
上伝馬交番	426-0025	藤枝三丁目1-23	641-2871
藤枝駅前交番	426-0067	前島一丁目1-2	636-1616
本町交番	426-0018	本町三丁目2-22	643-7616
駿河台交番	426-0078	南駿河台一丁目16-1	646-0471
高洲交番	426-0041	高柳四丁目10-18	635-4954
岡部町交番	421-1121	岡部町岡部6-1	667-0056
広幡交番	426-0009	八幡652-5	643-0454
中山警察官駐在所	426-0133	宮原607-4	639-0202
下之郷警察官駐在所	426-0203	下之郷317-6	638-0464
大洲警察官駐在所	426-0051	大洲二丁目18-8	635-4989
朝比奈警察官駐在所	421-1115	岡部町新舟1011-4	668-0300
静岡県警察学校	426-0203	下之郷1685-1	638-0651
〔国等の関係機関〕			
藤枝税務署	426-8711	青木二丁目36-17	641-0680
静岡地方法務局藤枝市局	426-0037	青木一丁目4-1	641-1158
〔県の関係機関〕			
静岡県中部地域政策局	426-8664	瀬戸新屋362-1(藤枝総合庁舎)	644-9102
藤枝財務事務所	426-8664	〃	644-9116
志太榛原農林事務所	426-0075	〃	644-9206
中部健康福祉センター・中部保健所	426-8664	〃	644-9267
静岡県武道館	426-0067	前島二丁目10-1	636-2332
静岡県森林組合連合会岡部営業所	421-1121	岡部町岡部2047-2	667-1211
〔その他の機関〕			
J R 東海藤枝駅	426-0034	駅前一丁目1-1	-
(社)シルバー人材センター	426-0025	藤枝五丁目3-20	641-5565
藤枝商工会議所	426-0025	藤枝四丁目7-16	641-2000
岡部町商工会	421-1121	岡部町岡部6-1	667-0244
(社)志太医師会	426-0078	南駿河台一丁目14-2	641-3385
森林組合おおいがわ藤枝支所	426-0132	本郷780	639-0003
静岡家具工業団地協同組合	426-0009	八幡508-2	641-2087
藤枝茶商工業協同組合	426-0088	堀之内一丁目10-6	641-4173
藤枝自家用自動車協会	426-0026	岡出山二丁目14-15	641-0156
藤枝市観光協会	426-0034	駅前一丁目1-2	645-2500
藤枝市観光案内所	426-0034	駅前一丁目1-2	647-1144
藤枝市岡部総合案内所	421-1121	岡部町岡部29-1	667-6060
(株)まちづくり藤枝	426-0034	駅前二丁目7-26	645-1555
〔電気・ガス・電話〕			
中部電力(株)藤枝営業所	426-0037	青木二丁目17-39	0120-985-230
東海ガス(株)藤枝本部	426-0037	青木二丁目29-1	647-7151

名 称	郵便番号	所在地	電話番号
〔農業協同組合〕			
J A大井川農業協同組合本店	426-8661	緑の丘1-1	646-5111
〃 青島支店	426-0037	青木三丁目9-8	641-2226
〃 高洲支店	426-0041	高柳1385-1	635-2050
〃 大洲支店	426-0051	大洲二丁目27-12	635-2146
〃 瀬戸谷支店	426-0132	本郷942	639-0211
〃 稲葉支店	426-0088	堀之内518-6	641-1061
〃 葉梨支店	426-0202	上藪田131-2	638-0255
〃 広幡支店	426-0008	鬼島390	641-1800
〃 立花支店	426-0013	立花二丁目6-10	641-2358
〃 岡部支店	421-1131	岡部町内谷646-1	667-0711
〃 茶加工部茶業センター藤枝工場	426-0088	堀之内848	643-5511
〃 果樹林産センター	426-0203	下之郷1581-1	638-0355
〃 岡部営農経済センター	421-1131	岡部町内谷646-1	667-0712
〃 藤枝営農経済センター	426-0037	青木三丁目10-21	646-5156
〃 園芸・花卉センター	426-0070	緑の丘2-1	646-5153
〃 まんさいかん藤枝	426-0037	青木三丁目10-27	644-3901
〃 東部農機センター	426-0013	立花一丁目19-2	646-5154
〃 物流センター	421-1131	岡部町内谷646-1	631-7113
〔金融機関等〕			
静岡銀行 藤枝支店	426-0017	大手一丁目22-30	641-0751
〃 藤枝駅支店	426-0034	駅前一丁目6-4	641-1051
スルガ銀行 藤枝支店	426-0071	志太四丁目7-8	641-3455
〃 岡部支店	421-1131	岡部町内谷948-8	667-0003
清水銀行 藤枝支店	426-0025	藤枝二丁目1-39	641-1880
〃 藤枝駅西支店	426-0034	駅前三丁目19-5	644-0211
しずおか焼津信用金庫 藤枝中央支店	426-0018	本町二丁目2-33	641-0700
〃 藤枝中央支店田中出張所	426-0016	郡1131-1	645-0100
〃 藤枝上支店	426-0025	藤枝二丁目5-43	641-0720
〃 藤枝駅支店	426-0037	青木二丁目35-25	641-1450
〃 藤枝駅支店志太出張所	426-0071	志太四丁目2-3	643-4131
〃 前島支店	426-0067	前島二丁目29-12	635-1211
〃 高洲支店	426-0041	高柳四丁目16-12	635-6111
〃 いかるみ支店	426-0015	五十海四丁目18-8	645-1611
〃 岡部支店	421-1121	岡部町岡部6-27	667-0125
〃 藤枝支店	426-0061	田沼三丁目20-20	635-0831
〃 藤枝水守支店	426-0005	水守一丁目19-37	646-3900
島田掛川信用金庫 藤枝支店	426-0034	駅前一丁目11-9	641-5351
〃 藤枝東支店	426-0018	本町四丁目2-3	643-4131
〃 藤枝南支店	426-0051	大洲二丁目20-33	636-2111
静岡信用金庫 藤枝支店	426-0026	岡出山三丁目3-20	643-2511
〃 高洲支店	426-0046	高洲18-3	635-8281
静岡県労働金庫 藤枝支店	426-0061	田沼四丁目1-43	636-8811

藤枝市統計書

令和元年版
令和4年3月

発行 藤枝市
〒426-8722
藤枝市岡出山1-11-1
TEL (054)643-3818 (直通)

編集 藤枝市総務部総務課