


平成 24 年 版

藤枝市統計書



藤 枝 市

は し が き

藤枝市統計書、平成24年版をここに発行する運びとなりました。

本統計書は藤枝市の市勢の推移及び現況を明らかにすることにより社会情勢に対応する均衡のとれた行政を推し進めていくための基本的な資料づくりを目的としたものです。

近年は社会情勢を速やかに分析し、理解することによりその対応を誤りなく方向づけをし、対処することが要求されており、統計に対する需要度は非常に高まっていると推察されます。

このことから、本統計書を広く活用していただき、市政発展の礎となれば幸せに存じます。

なお、資料の提供について、格別の御協力をいただきました関係各位に厚くお礼申し上げますとともに、今後ともなお一層の御協力、御支援をお願いいたします。

平成25年8月

藤枝市長 北村 正平

凡 例

1. 本書は、藤枝市勢に関する統計資料を収録したものであります。
2. 本書は、平成23年(度)の資料を主として収集し、平成19年(度)から平成23年(度)まで5か年間の資料を主に比較対照のため掲げてありますが、資料の有無、統計表の型式等の理由により適宜伸縮したものもあります。
3. 本市は平成21年1月1日に岡部町と合併したため、旧岡部町分の統計資料につきましては、本書の後半部に別途掲載しております。
4. 資料は主として、市役所各部課かい、市内官公署、団体及び当課で直接収録したものであって、資料の出所は各統計表下部右欄に掲げてあります。

5. 本表中の年次、年度、年月日は次のとおりです。

年 次	暦年（1月～12月）
年 度	会計年度（4月～翌年3月）
年	記載期日を現在とする。
調査年	調査期日を現在とする。

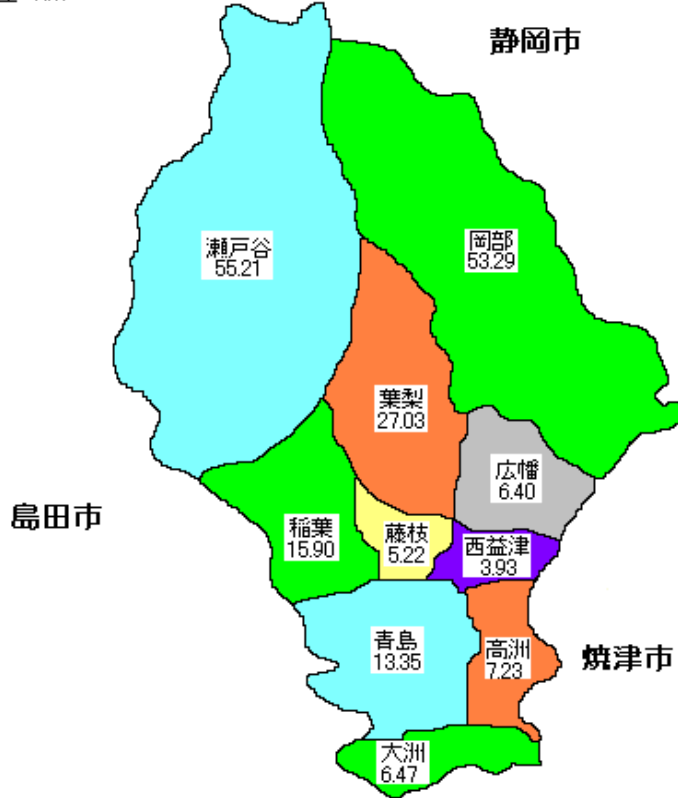
6. 単位はすべて表頭右欄外に注記したが、一見して明らかなものは省略しました。なお、単位未満は四捨五入してあるので総数とは必ずしも一致しない場合があります。

7. 統計表中符号の用法は次のとおりです。

「0」	単位未満
「—」	皆無または該当数字のないもの
「…」	不詳
「△」	減少
「X」	該当数字はあるが発表を控えたもの

市域の変遷

単位: km²

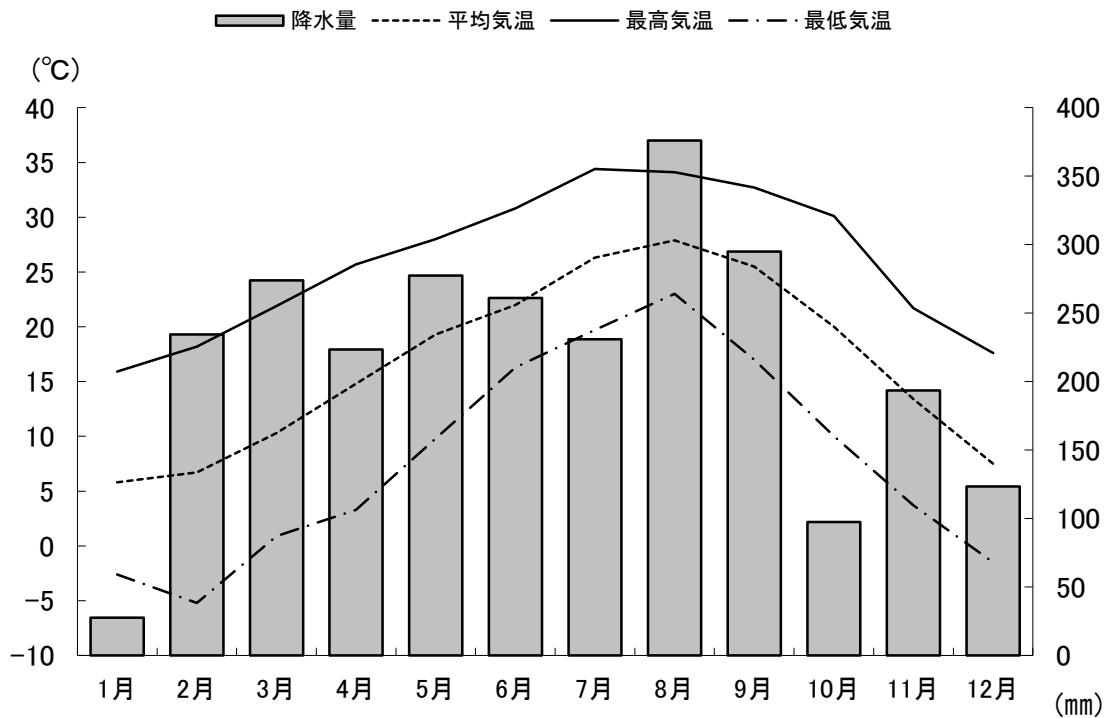


(注) 各地区の面積は、合併・編入申請書による按分

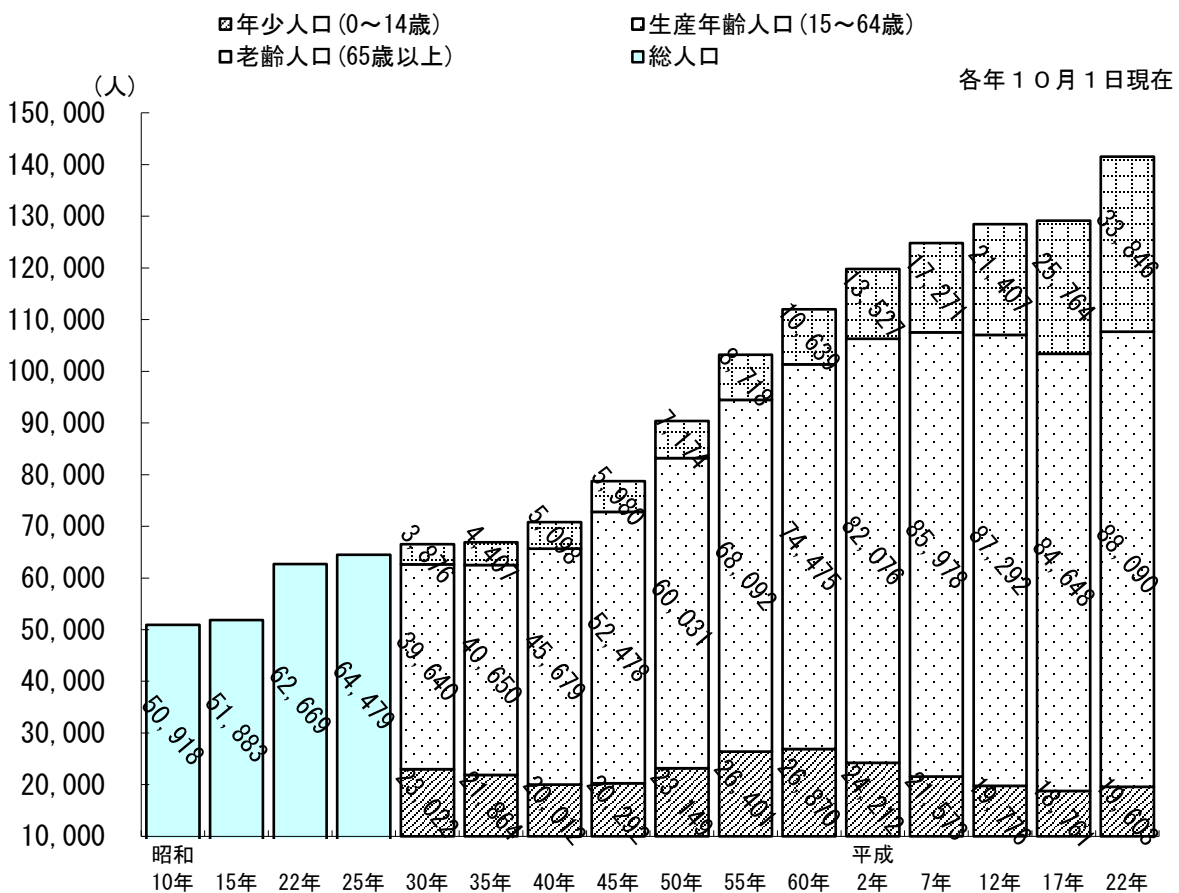
合併年月日	
昭和29年3月31日市制施行	藤枝・西益津・青島・葉梨・高洲・大洲・稲葉
昭和30年2月25日編入	瀬戸谷
昭和32年4月1日編入	広幡
平成21年1月1日編入	岡部

藤枝市中央消防署 気温・降水量

(平成24年)



人口の推移 (国勢調査結果)

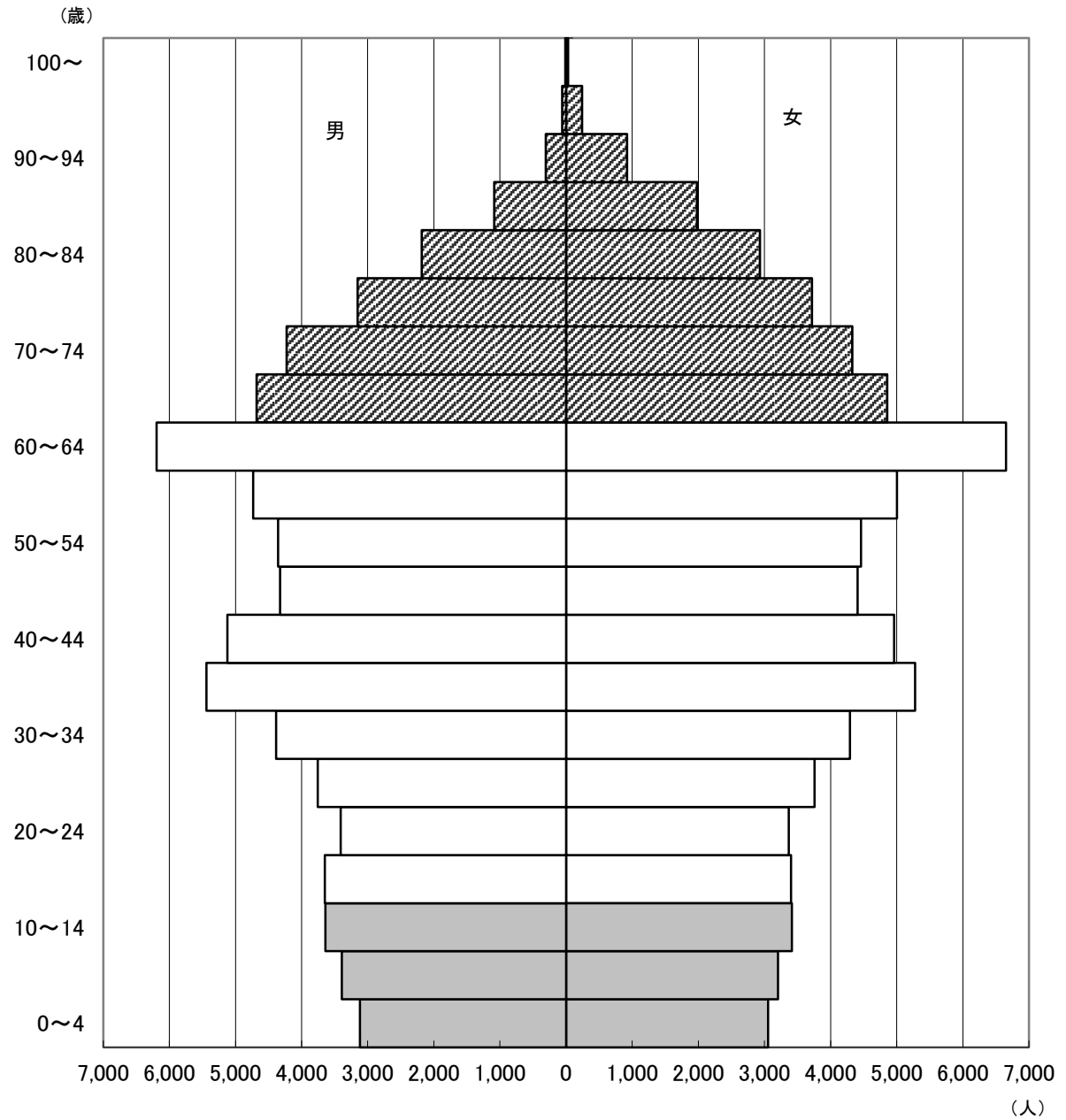


昭和25年以前は、年少・生産年齢・高齢人口別の集計はしていない。

年齢別人口ピラミッド

平成24年3月31日現在

年少人口 生産年齢人口 高齢人口



目 次

No.	頁	No.	頁
A 土地・気象		28	住居の種類、住宅の所有関係別一般世帯数 26
1	市域の推移 1	29	住宅の建て方(4区分)、住宅の所有の関係(5区分) 別住宅に住む一般世帯数及び一般世帯人員 26
2	位置・面積・標高 1	30	通勤・通学者人口(藤枝市から県内・県外へ) -15歳以上- 27
3	地区別面積 1	31	通勤・通学者人口(県内・県外から藤枝市へ) -15歳以上- 27
4	用途別面積 2	C 事業所(事業所・企業統計調査結果)	
5	地目別面積 2	32	調査年別・事業所数・従業者数 28
6	主な山 2	33	調査年別・産業別事業所数・産業別従業者数 28
7	主な河川 3	34	経営組織別事業所数・従業者数 29
8	年別気象統計 3	35	地区別・経営組織別事業所数・従業者数(民営) 29
9	月別気象状況 4	36	産業別・地区別事業所数 30
10	月別天候状況 4	37	産業別・地区別従業者数 30
11	観測地別雨量状況 4	38	産業別・従業者規模別・事業所数・従業者数 30
12	地震発生回数 4	D 商 業(商業統計調査結果)	
B 人口・世帯		39	調査年別・商店数・従業者数・年間商品販売額 32
13	総人口(住民登録人口+外国人登録人口) 5	40	産業分類別商店数の推移 32
14	住民登録人口 5	41	産業分類別従業者数の推移 33
15	外国人登録人口 7	42	産業分類別年間商品販売額の推移 33
16	地区別年齢階層別人口(自治会・町内会) 7	43	地区別・産業中分類別商店数 34
17	地区別総人口(自治会・町内会) 8	44	地区別・産業中分類別従業者数 34
18	年少・生産年齢・高齢人口の状況 9	45	従業者規模別商店数 36
19	人口動態 9	46	売場面積規模別商店数 36
20	婚姻 9	47	年間商品販売規模別商店数 36
21	離婚 9	48	業態別、チェーン組織への加盟別の事業所数、 従業者数、年間商品販売額、商品手持額、売場面積 37
22	自治会・町内会別総人口 10	49	地区別・産業中分類別年間商品販売額 38
23	大字別総人口 17	50	法人・個人別産業分類別商店数 38
24	国勢調査の人口・世帯数 23	51	産業小分類別商店数・従業者数・年間商品販売額 40
25	人口集中地区(DID)人口・面積 23		
26	昼間人口 24		
27	労働力状態15歳以上人口 24		

No.	頁	No.	頁
E 工業（工業統計調査結果）			
52 調査年別、事業所数・従業者数・製造品出荷額等	42	77 作物別水田転作実施実績	62
53 地区別、事業所数・従業者数・製造品出荷額等(3人以下の事業所を除く)	43	G 教育	
54 従業者規模別、事業所数・従業者数・製造品出荷額等(3人以下の事業所を除く)	43	78 小学校児童数・教員数等	64
55 産業別、事業所数・従業者数・製造品出荷額等(3人以下の事業所を除く)	43	79 中学校生徒数・教員数等	64
56 地区別、産業別、事業所数・従業者数・製造品出荷額等(3人以下の事業所を除く)	44	80 高等学校生徒数・教員数等	64
57 従業者規模別、現金給与総額・原材料使用額等・製造品出荷額等・在庫総額・生産額・付加価値額・減価償却額(従業者30人以上の事業所)	46	81 幼稚園園児数・教職員数等	65
58 産業中分類別、現金給与総額・原材料使用額等・製造品出荷額等・在庫総額・生産額・付加価値額・減価償却額(従業者30人以上の事業所)	46	82 小学校別児童数・教職員数等	65
		83 中学校別生徒数・教職員数等	66
		84 高等学校別生徒数・教職員数等	66
		85 幼稚園別園児数・教職員数等	67
		86 年次別・小学校別児童数	68
		87 年次別・中学校別生徒数	68
		88 年次別・高等学校別生徒数	68
		89 静岡大学農学部附属地域フィールド科学教育研究センターの実習生・教職員数	68
		90 私立大学の学生数・教職員数等	69
		91 特別支援学校児童生徒数	69
		92 小学校学年別児童数	70
		93 中学校学年別生徒数	70
		94 小・中学校の児童・生徒の体位	72
		95 中・高校生の進路状況	72
		96 中・高校卒業生の産業別就職状況	73
		97 学校給食の状況	74
		98 学校給食食品別残量	74
		99 学校給食栄養充足度	74
		100 給食費の状況	74
		101 社会教育関係団体の状況	75
		102 各種学級開設の状況	75
		103 市民会館ホール利用状況	76
		104 文化センター利用状況	76
		105 公民館利用状況	78
		106 体育施設利用状況	79
		107 スポーツ教室等実施状況	84
		108 学校体育施設利用状況 (一般社会教育利用団体件数)	86
		109 勤労者福祉センター「サンライフ藤枝」利用状況	87
		110 勤労青少年ホーム利用状況	88
F 農業			
59 専業・兼業別農家数	48		
60 地区別農地の移動及び転用	50		
61 地区別、農家世帯員数	51		
62 地区別、年齢別農家世帯員数	51		
63 農業雇用労働の状況(販売農家)	51		
64 就業状態別農家世帯員数(16歳以上の人)	52		
65 専業・兼業農家世帯員数(15歳以上の人)	53		
66 経営耕地面積	54		
67 地区別、自家農業従事日数別の世帯数	56		
68 地区別、経営耕地規模別経営体数	57		
69 保有山林規模別経営体数	57		
70 農産物販売金額規模別経営体数	58		
71 畜産状況	58		
72 農用機械所有台数	58		
73 施設園芸経営体数	60		
74 地区別水稲作付面積	61		
75 水田転作実施面積	61		
76 地区別米穀出荷数量	62		

No.	頁
111 生涯学習センター利用状況	89
112 市民ホールおかべ利用状況	89
113 指定文化財・登録文化財	90
114 郷土博物館・文学館利用状況	93
115 郷土博物館収蔵資料数	93
116 市民文化祭出品作品数	93
117 図書館蔵書数の推移	93
118 図書館登録者数・実貸出者数・延貸出者数	93
119 図書貸出の状況	94

H 金融

120 市内金融機関等の店舗数・局数	96
121 農業制度資金利用状況	96
122 中小企業融資状況	96

I 電気・ガス・水道

123 電灯・電力供給状況	98
124 都市ガス供給状況	98
125 上水道給水状況	100
126 有収水量の推移	100
127 公共下水道の状況	101
128 排水設備工事・水洗便所等 改造資金融資あつ旋及び利子補給の状況	101
129 農業集落排水事業の状況	101
130 排水設備工事・水洗便所等改造資金融資あ つ旋及び利子補給の状況（農業集落排水）	101

J 運輸・通信

131 J R 東海藤枝駅利用状況	102
132 藤枝駅乗車人員	102
133 市内タクシー利用状況	102
134 市内のバス利用状況	104
135 自動車の保有台数	105
136 郵便施設の状況	106
137 テレビ受信契約数	106

K 消費

138 月別消費者物価指数	108
139 静岡県消費者物価指数（総合）の年別推移	110
140 酒類消費数量	111

No.	頁
L 社会福祉	
141 民生委員・児童委員の相談・指導件数	112
142 生活保護の状況	112
143 身体障害者数	112
144 知的障害者数	112
145 精神障害者数	112
146 障害者福祉サービス利用状況（自立支援給付）	114
147 障害者福祉サービス利用状況（地域生活支援事業）	114
148 障害者福祉サービス利用状況（その他事業）	115
149 養護老人ホーム円月荘の状況	115
150 知的障害児通園施設あかしや学園の状況	116
151 保育所の状況	116
152 児童・子ども手当等受給者数	116
153 児童福祉施設入所状況	117
154 子ども家庭相談センターの相談又は指導回数	117
155 ふれあい広場数	117
156 献血の状況	118
157 一般福祉活動	118
158 募金の状況	118
159 介護保険第1号被保険者の状況	119
160 要介護（要支援）認定者数	119
161 居宅介護（介護予防）サービス受給者数	120
162 地域密着型（介護予防）サービス受給者数	120
163 施設介護サービス受給者数	120
164 高齢者世帯の年齢階層別・男女別状況	120
165 地区別ひとりぐらし高齢者数	121
166 地区別高齢者サービス利用者数	121
167 老人クラブ状況	121
168 緊急措置事業の状況	122
169 市民相談の受理状況	122
170 市政相談	123
171 国民年金加入者数	123
172 国民年金給付状況（拠出制）	123
173 福祉年金給付状況（無拠出制）	123
174 国民健康保険被保険者世帯の推移	124
175 診療費給付の状況	124
176 後期高齢者医療被保険者数の推移	124

No.	頁	No.	頁
M 建設		211	交通事故曜日別件数 145
177	土地区画整理事業 126	212	免許保有者数 145
178	地籍調査実施状況 127	213	消防力の状況 146
179	都市計画決定街路 128	214	消防水利の状況 146
180	市内道路延長 129	215	救急の状況 146
181	橋梁の状況 129	216	火災発生状況 148
182	住宅地造成事業(3,000㎡以上のもの) 130	217	出火原因別火災発生件数 148
183	都市公園・緑地 132	P 財政	
184	用途別建築確認申請数 135	218	年度別一般会計 150
185	公営住宅の状況 135	219	一般会計款別当初予算 152
186	市営住宅一覧 135	220	一般会計款別決算 153
N 保健・衛生		221	国民健康保険事業特別会計 154
187	医療施設の状況 136	222	簡易水道事業特別会計 154
188	医療従事者数 136	223	土地取得特別会計 154
189	市立病院の病床数 136	224	公共下水道事業特別会計 156
190	市立病院の入院患者数・外来患者数 136	225	駐車場事業特別会計 156
191	死因別死亡者数 137	226	老人保健特別会計 156
192	乳児死亡数 137	227	農業集落排水事業特別会計 158
193	感染症患者発生状況 137	228	介護保険特別会計 158
194	衛生関係店舗数 138	229	後期高齢者医療特別会計 158
195	結核健康診断の実施状況 138	230	水道事業会計決算額 160
196	予防接種実施状況 138	231	病院事業会計決算額 160
197	志太・榛原地域救急医療センター利用状況 139	232	国民健康保険税の状況 160
198	霊柩自動車使用状況 140	233	市税決算額の推移 160
199	ごみの収集量の推移 140	234	市税の収入額 161
200	生ごみ収集量 140	235	土地評価の状況 161
201	し尿・浄化槽汚泥処理量の推移 140	236	地目別評価の状況 161
202	し尿処理人口の推移 140	237	家屋評価の状況 162
203	畜犬状況 140	238	非木造家屋用途別の状況 162
204	公害苦情処理取扱件数 141	239	木造家屋用途別の状況 162
205	藤枝市環境保全資金貸付金利子補給金実績 141	240	長期債現在高 163
O 警察・消防		241	目的別長期債現在高 163
206	犯罪発生の状況 142	242	借入先別長期債現在高 164
207	交通事故の発生状況 142	243	市有財産 165
208	人身交通事故の月別と年齢別発生状況 143	244	財産管理 165
209	藤枝市の事故発生状況 143		
210	第1当事者の原因別人身事故件数 144		

No.	頁
Q 議会・選挙	
245 市議会開催状況および議案等件数	166
246 選挙執行状況	166
247 投票区別選挙人名簿登録者数	167
R 行政	
248 藤枝市行政組織機構	168
249 市の職員数	170
S その他	
250 自治会名・町内会名	171
251 自治会・町内会数等	172
252 県内他市町の状況	173
253 公共施設・団体等	177

統計表

A 土 地 ・ 気 象

1. 市域の推移

合併・編入年月日	合併・編入の状況	区域名	面積	人口	世帯数
昭和29年1月1日	志太郡藤枝町と西益津村を合併し、藤枝町を置く。	藤 枝 町 西 益 津 村	5.30 k m ² 4.90	15,290 人 5,193	2,843 世帯 897
昭和29年3月31日	志太郡藤枝町大字大覚寺上及び大覚寺下の区域を焼津市に編入	大覚寺上・下	0.90	517	84
昭和29年3月31日	志太郡藤枝町、青島町、葉梨村、高洲村、大洲村及び稲葉村を合併して市制施行	藤 枝 町 青 島 町 葉 梨 村 高 洲 村 大 洲 村 稲 葉 村 計	9.30 13.40 27.20 7.20 6.50 16.00 79.60	20,306 15,580 6,560 5,525 4,608 3,842 56,421	3,754 2,793 977 871 743 582 9,720
昭和30年2月25日	志太郡瀬戸谷村を藤枝市に編入	瀬戸谷村	55.60	5,303	855
昭和32年4月1日	志太郡広幡村大字越後島の区域を焼津市に編入	越 後 島	0.71	566	102
昭和32年4月1日	志太郡広幡村を藤枝市に編入	広 幡 村	6.16	4,561	753
平成21年1月1日	志太郡岡部町を藤枝市に編入	岡 部 町	53.29	12,502	4,027

(注) 面積・人口・世帯数については、合併・編入申請書による数値である。

2. 位置・面積・標高

位 置	東経	138° 15' 28''	
	北緯	34° 52' 03''	(市役所)
面 積		194.03 k m ²	
標 高		22.65 m	(市役所)

(注) ・面積は国土地理院による全国都道府県市区町村別面積調の数値である。
・位置情報は、平成14年4月1日測量法改正に伴い世界測地系を参照

3. 地区別面積 (全国都道府県市区町村別面積調による面積)

単位：k m²

総数	瀬戸谷	稲葉	葉梨	広幡	西益津	藤枝	青島	高洲	大洲	岡部
194.03	55.21	15.90	27.03	6.40	3.93	5.22	13.35	7.23	6.47	53.29
100.0%	28.5%	8.2%	13.9%	3.3%	2.0%	2.7%	6.9%	3.7%	3.3%	27.5%

(注) 国土地理院測量成果の公告による面積を、合併・編入申請書の数値により按分。

4. 用途別面積

平成24年4月1日現在 単位：k m²

市全体の面積	市街化区域						
	第1種低層住居専用地域	第2種低層住居専用地域	第1種中高層住居専用地域	第2種中高層住居専用地域	第1種住居地域	第2種住居地域	
194.03	20.389	3.832	0.179	1.502	4.451	2.568	1.289

市街化区域						市街化調整区域	都市計画区域外
準住居地域	近隣商業地域	商業地域	準工業地域	工業地域	工業専用地域		
0.901	0.837	0.529	1.991	0.665	1.645	91.838	81.81

(注) 市街化区域の内訳と小計が一致しない理由は面積の数値基準の違いによる。 資料/都市政策課

5. 地目別面積

各年1月1日現在 単位：k m²

年次	区分	総数	田	畑	宅地	山林	原野	雑種地	池沼	その他
平成20年		140.740	10.938	19.470	18.142	57.624	2.147	3.654	0.147	28.618
21		194.030	12.042	28.744	20.165	89.807	2.776	3.854	0.150	36.492
22		194.030	11.941	28.816	20.303	89.548	2.788	3.878	0.151	36.605
23		194.030	11.835	28.849	20.418	89.453	2.786	3.901	0.148	36.640
24		194.030	11.954	28.557	20.380	88.819	2.942	3.569	0.150	37.659

資料/課税課

6. 主な山

名称	標高
高根山	871.0 m
菩提山	691.0
高尾山	675.1
高草山	501.4
椿山	484.4
烏帽子形山	392.7
城山	380.5
天王山	350.5
経塚山	245.3
潮山	204.0

「国土地理院発行1/25,000地形図」より判読。

資料/都市政策課

7. 主な河川

平成25年3月1日現在

河川名		全延長	河川名		全延長
大井川水系	大井川	168.29 km	滝之谷川		3.15
	大久保川	4.50		岡部川	
瀬戸川水系	瀬戸川	26.38	吐呂川		2.11
	朝比奈川	25.50	谷川川		1.20
	葉梨川	13.10	野田沢川		1.40
	内瀬戸谷川	6.10	青羽根川		1.50
	谷稲葉川	3.40	栃山川水系	栃山川	
滝沢川	5.21	木屋川			10.00
市場川	1.16	東光寺谷川			6.15

(注) 市内を流れる2級河川以上

資料/建設管理課

「静岡県河川指定調査」より

8. 年別気象統計

各年

区分 年別	気温 (°C)			雨量 (mm)			天気 (日)				
	平均	最高(月)	最低(月)	合計	最大(月)	最小(月)	快晴	晴	曇	雨	雪
平成7年	16.00	37.8(8)	-4.3(2)	1,597.0	323.0(5)	7.5(12)	8	208	104	45	—
8	15.90	36.8(8)	-5.1(2)	1,617.0	277.0(3)	37.0(4)	13	173	135	44	1
9	16.63	37.5(8)	-4.9(2)	1,674.0	297.5(4)	16.5(1)	3	189	121	52	—
10	17.20	37.2(8)	-3.8(1)	3,047.5	503.0(9)	5.5(11)	2	155	151	57	—
11	17.10	34.9(8)	-4.1(2)	1,977.0	296.0(6)	2.5(12)	4	189	127	45	—
12	17.10	40.1(9)	-3.9(1)	1,908.5	418.5(6)	18.5(12)	—	212	116	38	—
13	16.70	38.8(7)	-3.4(1)	1,841.0	423.0(9)	44.0(12)	—	214	120	31	—
14	16.70	38.6(8)	-2.1(2)	1,673.0	297.5(7)	20.0(11)	—	188	119	58	—
15	16.90	35.7(8)	-3.2(1)	2,645.0	706.0(8)	26.5(12)	1	169	134	61	—
16	17.90	37.5(7)	-2.9(1)	2,548.0	735.5(10)	22.0(1)	—	210	116	39	—
17	17.20	36.5(8)	-4.1(12)	1,426.5	315.5(7)	0(12)	—	199	76	90	—
18	16.70	36.2(7)	-4.4(1)	1,740.5	272.0(5)	57.5(11)	—	185	127	53	—
19	17.10	36.8(8)	-3.7(2)	1,857.5	445.5(7)	15.5(11)	—	213	127	25	—
20	16.70	36.3(7)	-4.5(2)	2,174.0	377.5(6)	39.0(1)	—	215	123	28	—
21	17.10	36.6(8)	-3.3(1)	2,252.5	373.0(7)	56.0(1)	—	205	130	30	—
22	16.30	37.8(9)	-2.7(1)	2,853.5	413.0(7)	44.0(1)	—	250	88	27	—
23	16.80	37.8(8)	-3.1(1)	2,291.0	384.0(9)	1.0(1)	—	230	98	37	—
24	16.60	34.4(7)	-5.2(2)	2,614.5	375.5(8)	27.5(1)	—	217	103	46	—

(注) 藤枝市中央消防署での観測値

資料/藤枝市消防本部

9. 月別気象状況

平成24年

月別		1	2	3	4	5	6	7	8	9	10	11	12	計
風速 m/s	最大瞬間	21.5	26.6	29.3	30.3	25.3	40.6	20.8	16.5	34.6	20.1	26.6	28.5	—
	平均	4.1	4.3	4.3	3.6	3.1	2.9	3.0	2.4	2.5	2.5	3.3	4.0	—
湿度 %	最低	16.6	13.5	9.1	18.3	51.5	56.4	64.8	56.5	53.6	53.6	49.0	47.3	—
	平均	61.4	63.4	66.6	76.5	58.6	61.1	62.4	60.8	60.8	58.9	56.5	55.9	—
気温 ℃	最高	15.9	18.2	21.9	25.7	28.0	30.8	34.4	34.1	32.7	30.1	21.7	17.6	—
	最低	-2.6	-5.2	0.9	3.3	9.8	16.3	19.7	23.0	17.0	10.0	3.7	-1.5	—
	平均	5.8	6.7	10.3	14.8	19.3	22.0	26.3	27.9	25.5	20.0	13.4	7.5	—
気圧 hPa	最高	1023.5	1010.6	1023.8	1022.0	1015.9	1013.3	1011.5	1014.8	1016.8	1021.8	1021.0	1026.4	—
	最低	999.5	990.4	987.2	984.7	984.5	979.1	988.4	999.1	986.5	994.4	990.8	988.8	—
	平均	1011.5	1023.2	1009.6	1010.3	1005.3	1004.6	1004.5	1008.3	1009.0	1009.9	1009.0	1010.8	—
雨量 mm	総雨量	27.5	234.5	274.0	223.5	277.5	261.0	231.0	376.0	295.0	97.5	193.5	123.5	2614.5
	1日最高	11.5	75.5	76.0	74.5	122.5	101.5	106.0	137.0	80.0	19.5	89.5	44.5	—
	時間最高	3.5	15.5	15.5	15.5	33.5	24.0	30.5	34.0	36.5	14.0	15.0	11.0	—

(注) 藤枝市中央消防署での観測値

資料/藤枝市消防本部

10. 月別天候状況

(正午)平成24年 単位:日

月別	合計	1	2	3	4	5	6	7	8	9	10	11	12
晴	217	23	17	20	17	18	11	13	20	15	23	17	23
曇	103	7	8	4	8	8	15	15	9	11	7	7	4
雨	46	1	4	7	5	5	4	3	2	4	1	6	4
雪	0	0	0	0	0	0	0	0	0	0	0	0	0

雨記録日	119	5	8	11	14	11	12	12	11	11	7	7	10
------	-----	---	---	----	----	----	----	----	----	----	---	---	----

※ 雨量記録日とは、一日を通じて0.5mm以上の雨量があった日をいう。天候を決める基準が正午であるため数字は再掲である。

(注) 藤枝市中央消防署での観測値

資料/藤枝市消防本部

11. 観測地別雨量状況

平成24年 単位: mm

観測地	月別	計	1	2	3	4	5	6	7	8	9	10	11	12
	東消防署	総雨量	—	27.5	234.5	274.0	223.5	277.5	261.0	231.0	375.5	295.0	97.5	193.5
	一日の最高	—	11.5	75.5	76.0	74.5	122.5	101.5	106.0	137.0	80.0	19.5	89.5	44.5
	一時間最高	—	3.5	15.5	11.0	15.5	33.5	24.0	30.5	34.0	36.5	14.0	15.0	11.0

(注) 藤枝市東消防署での観測値

資料/藤枝市消防本部

12. 地震発生回数

各年 単位:回

区分	有感地震回数	震度										
		1	2	3	4	5弱	5強	6弱	6強	7		
平成22年	1	1	—	—	—	—	—	—	—	—	—	—
23	12	6	3	2	1	—	—	—	—	—	—	—
24	7	6	1	—	—	—	—	—	—	—	—	—

(注) 藤枝市岡出山(静岡県の震度計)での観測値

資料/静岡地方気象台

B 人口・世帯

1 3. 総人口（住民登録人口＋外国人登録人口）

各年3月31日現在

区分 年	人口			世帯数	対前年 人口 増加数	対前年 人口 増加率	男女比 (女=100)	人口密 度 (人/k㎡)	世帯人 員 (1世帯当たり)
	計	男	女						
平成9年	128,541	62,913	65,628	39,098	1,116	0.9	95.9	913	3.3
10	128,996	63,122	65,874	39,878	455	0.4	95.8	917	3.2
11	129,582	63,419	66,163	40,645	586	0.5	95.9	921	3.2
12	130,253	63,706	66,547	41,391	671	0.5	95.7	925	3.1
13	130,581	63,887	66,694	42,064	328	0.3	95.8	928	3.1
14	131,107	64,222	66,885	42,918	526	0.4	96.0	932	3.1
15	131,360	64,388	66,972	43,577	253	0.2	96.1	933	3.0
16	131,467	64,379	67,088	44,283	107	0.1	96.0	934	3.0
17	131,600	64,395	67,205	44,843	133	0.1	95.8	935	2.9
18	131,890	64,588	67,302	45,316	290	0.2	96.0	937	2.9
19	132,172	64,728	67,444	45,901	282	0.2	96.0	939	2.9
20	132,253	64,749	67,504	46,536	81	0.1	95.9	940	2.8
21	144,781	70,917	73,864	51,084	12,528	9.5	96.0	746	2.8
22	145,005	71,035	73,970	51,798	224	0.2	96.0	747	2.8
23	144,929	71,011	73,918	52,477	△76	△0.1	96.1	747	2.8
24	145,459	71,222	74,237	53,501	530	0.4	95.9	750	2.7

資料/総務課

1 4. 住民登録人口

各年3月31日現在

区分 年	人口			世帯数	対前年 人口 増加数	対前年 人口 増加率	人口密 度 (人/k㎡)	世帯人 員 (1世帯当たり)
	計	男	女					
昭和29年	57,131	27,636	29,495	9,790	—	— %	716	5.8
30	62,798	30,218	32,580	10,575	5,667	9.9	464	5.9
31	62,629	30,460	32,169	10,717	△169	△0.3	462	5.8
32	67,595	32,803	34,792	11,486	4,966	7.9	476	5.9
33	67,784	33,016	34,768	11,764	189	0.3	477	5.8
34	68,182	33,235	34,947	11,985	398	0.6	480	5.7
35	68,246	33,221	35,025	12,160	64	0.1	481	5.6
36	68,354	33,251	35,103	12,307	108	0.2	481	5.6
37	68,259	33,198	35,061	12,570	△95	△0.1	481	5.4
38	68,416	33,277	35,139	12,911	157	0.2	482	5.3
39	69,766	33,931	35,835	13,656	1,350	2.0	491	5.1
40	70,785	34,440	36,345	14,285	1,019	1.5	499	5.0
41	72,039	35,188	36,851	14,920	1,254	1.8	507	4.8
42	74,128	36,189	37,939	15,986	2,089	2.9	522	4.6
43	76,407	37,344	39,063	16,838	2,279	3.1	538	4.5
44	78,153	38,290	39,863	17,371	1,746	2.3	550	4.5
45	79,187	38,746	40,441	17,711	1,034	1.3	558	4.5
46	80,808	39,408	41,400	18,428	1,621	2.0	569	4.4
47	82,098	40,088	42,010	19,137	1,290	1.6	578	4.3
48	84,317	41,312	43,005	19,930	2,219	2.7	594	4.2

住民登録人口（つづき）

区分 年	人口			世帯数	対前年 人口増加数	対前年 人口増加率	人口密度 (人/k㎡)	世帯人員 (1世帯当たり)
	計	男	女					
昭和49年	86,860	42,544	44,316	21,075	2,543	3.0	612	4.1
50	89,829	44,104	45,725	22,195	2,969	3.4	633	4.0
51	92,936	45,511	47,425	23,517	3,107	3.5	655	4.0
52	96,014	46,970	49,044	24,443	3,078	3.3	676	3.9
53	98,446	48,200	50,246	25,091	2,432	2.5	693	3.9
54	100,879	49,409	51,470	25,795	2,433	2.5	711	3.9
55	102,933	50,459	52,474	26,281	2,054	2.0	725	3.9
56	105,412	51,704	53,708	27,091	2,479	2.4	742	3.9
57	107,316	52,641	54,675	27,821	1,904	1.8	756	3.9
58	108,533	53,282	55,251	28,332	1,217	1.1	764	3.8
59	110,074	54,070	56,004	28,904	1,541	1.4	775	3.8
60	111,750	54,879	56,871	29,537	1,676	1.5	787	3.8
61	113,502	55,647	57,855	30,256	1,752	1.6	799	3.8
62	115,258	56,449	58,809	30,884	1,756	1.5	812	3.7
63	116,874	57,208	59,666	31,564	1,616	1.4	823	3.7
平成元年	118,589	57,984	60,605	32,370	1,715	1.4	835	3.7
2	120,054	58,731	61,323	33,075	1,465	1.2	853	3.6
3	121,292	59,345	61,947	33,804	1,238	1.0	862	3.6
4	122,374	59,858	62,516	34,462	1,082	0.9	870	3.6
5	123,363	60,397	62,966	35,221	989	0.8	877	3.5
6	124,474	60,922	63,552	36,069	1,111	0.9	884	3.5
7	125,619	61,432	64,187	36,956	1,145	0.9	893	3.4
8	126,620	61,936	64,684	37,815	1,001	0.8	900	3.3
9	127,691	62,465	65,226	38,633	1,071	0.8	907	3.3
10	128,118	62,677	65,441	39,434	427	0.3	910	3.2
11	128,626	62,939	65,687	40,156	508	0.4	914	3.2
12	129,295	63,250	66,045	40,932	669	0.5	919	3.2
13	129,590	63,420	66,170	41,581	295	0.2	921	3.1
14	130,042	63,717	66,325	42,391	452	0.3	924	3.1
15	130,280	63,907	66,373	43,061	238	0.2	926	3.0
16	130,258	63,883	66,375	43,667	△ 22	△ 0.0	926	3.0
17	130,348	63,881	66,467	44,219	90	0.1	926	2.9
18	130,717	64,035	66,682	44,793	369	0.3	929	2.9
19	130,877	64,095	66,782	45,315	160	0.1	929	2.9
20	130,892	64,088	66,804	45,904	15	0.0	930	2.9
21	143,248	70,175	73,073	50,382	12,356	9.4	738	2.8
22	143,426	70,293	73,133	51,068	178	0.1	739	2.8
23	143,428	70,313	73,115	51,818	2	0.0	739	2.8
24	143,925	70,564	73,361	52,775	497	0.3	742	2.7

(注) 外国人を含まない。また、昭和29年は瀬戸谷・広幡地区を、昭和30・31年は広幡地区を除く。平成21年1月1日に岡部町と合併

資料/総務課

15. 外国人登録人口

平成24年3月31日現在

(1) 外国人登録人口(総数) 各年3月31日現在

(2) 外国人登録人口(国籍別)

区分	人口			世帯数
	計	男	女	
平成4年	839	455	384	493
5	822	446	376	484
6	710	382	328	422
7	737	366	371	434
8	805	428	377	455
9	850	448	402	465
10	878	445	433	444
11	956	480	476	489
12	958	456	502	459
13	991	467	524	483
14	1,065	505	560	527
15	1,080	481	599	516
16	1,209	496	713	616
17	1,252	514	738	624
18	1,173	553	620	523
19	1,295	633	662	586
20	1,361	661	700	632
21	1,533	742	791	702
22	1,579	742	837	730
23	1,501	698	803	659
24	1,534	658	876	726

資料/市民課

国籍	計	男	女
ブラジル	327	182	145
韓国	97	40	57
フィリピン	234	33	201
中国	406	137	269
ペルー	167	87	80
朝鮮	12	6	6
インドネシア	34	26	8
アメリカ	22	17	5
アルゼンチン	23	10	13
タイ	15	5	10
マレーシア	8	6	2
イギリス	4	1	3
オーストラリア	6	6	0
カナダ	9	6	3
ニュージーランド	5	3	2
パキスタン	2	2	0
コロンビア	86	46	40
ボリビア	1	0	1
バングラディッシュ	2	2	0
スリランカ	2	2	0
その他	72	41	31
合計	1,534	658	876

資料/市民課

16. 地区別年齢階層別人口(自治会・町内会)

(単位:人)

平成24年3月31日現在

地区 年齢	総数	瀬戸谷	稲葉	葉梨	広幡	西益津	藤枝	青島	高洲	大洲	岡部
総数	145,459	2,538	3,237	12,561	8,661	9,884	22,056	40,973	23,964	9,534	12,051
0～4	6,169	57	111	575	430	385	780	1,962	1,088	401	380
5～9	6,595	51	129	545	405	419	945	2,016	1,205	449	431
10～14	7,053	87	165	596	380	528	1,001	2,043	1,208	491	554
15～19	7,050	110	169	610	430	482	1,027	1,975	1,218	478	551
20～24	6,775	131	174	585	412	398	992	1,923	1,169	425	566
25～29	7,515	118	167	652	546	429	1,003	2,200	1,370	431	599
30～34	8,676	128	152	789	641	522	1,155	2,629	1,516	545	599
35～39	10,715	111	171	891	668	737	1,445	3,261	2,011	735	685
40～44	10,081	106	216	806	572	700	1,456	3,162	1,801	622	640
45～49	8,731	150	191	749	442	527	1,323	2,655	1,437	589	668
50～54	8,816	187	219	817	458	519	1,295	2,548	1,393	584	796
55～59	9,733	237	265	966	519	611	1,535	2,578	1,447	630	945
60～64	12,843	248	292	1,182	815	952	1,997	3,165	2,008	925	1,259
65～69	9,535	160	170	781	562	835	1,570	2,454	1,533	634	836
70～74	8,553	181	201	659	473	689	1,556	2,122	1,329	555	788
75～79	6,870	165	187	525	384	497	1,254	1,779	958	460	661
80～84	5,114	163	133	422	275	357	920	1,303	686	306	549
85～89	3,065	102	81	274	166	191	523	804	372	182	370
90～94	1,228	38	35	114	63	85	218	306	164	78	127
95～99	300	7	7	22	18	18	51	79	46	12	40
100～104	42	1	2	1	2	3	10	9	5	2	7

(注) 外国人を含む。

資料/総務課

17. 地区別総人口（自治会・町内会）

(単位:人) 各年3月31日現在

区分		年				
		20年	21年	22年	23年	24年
総 数	計	132,253	144,781	145,005	144,929	145,459
	男	64,749	70,917	71,035	71,011	71,222
	女	67,504	73,864	73,970	73,918	74,237
	世帯数	46,536	51,084	51,798	52,477	53,501
瀬 戸 谷	計	2,784	2,748	2,702	2,622	2,538
	男	1,334	1,322	1,288	1,261	1,231
	女	1,450	1,426	1,414	1,361	1,307
	世帯数	800	807	813	814	815
稲 葉	計	3,335	3,295	3,309	3,264	3,237
	男	1,629	1,613	1,621	1,600	1,577
	女	1,706	1,682	1,688	1,664	1,660
	世帯数	972	967	981	977	988
葉 梨	計	12,293	12,226	12,257	12,289	12,561
	男	6,105	6,050	6,030	6,083	6,201
	女	6,188	6,176	6,227	6,206	6,360
	世帯数	4,085	4,115	4,180	4,259	4,439
広 幡	計	8,341	8,403	8,582	8,650	8,661
	男	4,145	4,161	4,246	4,290	4,279
	女	4,196	4,242	4,336	4,360	4,382
	世帯数	2,832	2,875	2,985	3,065	3,093
西 益 津	計	10,016	10,022	9,930	9,930	9,884
	男	4,886	4,888	4,864	4,863	4,843
	女	5,130	5,134	5,066	5,067	5,041
	世帯数	3,528	3,562	3,579	3,622	3,668
藤 枝	計	22,745	22,596	22,465	22,258	22,056
	男	10,971	10,915	10,863	10,758	10,639
	女	11,774	11,681	11,602	11,500	11,417
	世帯数	8,099	8,132	8,170	8,223	8,263
青 島	計	39,730	39,946	40,266	40,459	40,973
	男	19,438	19,525	19,700	19,783	20,043
	女	20,292	20,421	20,566	20,676	20,930
	世帯数	14,676	14,926	15,241	15,452	15,860
高 洲	計	23,518	23,579	23,655	23,772	23,964
	男	11,563	11,616	11,681	11,735	11,799
	女	11,955	11,963	11,974	12,037	12,165
	世帯数	8,402	8,515	8,616	8,738	8,965
大 洲	計	9,491	9,503	9,512	9,490	9,534
	男	4,678	4,695	4,692	4,660	4,699
	女	4,813	4,808	4,820	4,830	4,835
	世帯数	3,142	3,161	3,194	3,238	3,282
岡 部	計	-	12,463	12,327	12,195	12,051
	男	-	6,132	6,050	5,978	5,911
	女	-	6,331	6,277	6,217	6,140
	世帯数	-	4,024	4,039	4,089	4,128

(注) 外国人を含む。

資料/総務課

18. 年少・生産年齢・高齢人口の状況

(単位:人)

平成24年3月31日現在

地区 年齢	総数	瀬戸谷	稲葉	葉梨	広幡	西益津	藤枝	青島	高洲	大洲	岡部
総数	145,459	2,538	3,237	12,561	8,661	9,884	22,056	40,973	23,964	9,534	12,051
0～14歳	19,817	195	405	1,716	1,215	1,332	2,726	6,021	3,501	1,341	1,365
15～64歳	90,935	1,526	2,016	8,047	5,503	5,877	13,228	26,096	15,370	5,964	7,308
65歳以上	34,707	817	816	2,798	1,943	2,675	6,102	8,856	5,093	2,229	3,378

(注) 外国人を含む。

資料/総務課

19. 人口動態

(単位:人) 各年度末現在

年度	区分	増減計	自然動態			社会動態		
			増減	出生	死亡	増減	転入	転出
平成19年度		0	73	1,093	1,020	△73	4,590	4,663
20		15	△75	1,054	1,129	90	4,600	4,510
21		153	△104	1,122	1,226	257	4,694	4,437
22		2	△221	1,157	1,378	223	4,631	4,408
23		485	△228	1,179	1,407	713	4,958	4,245

(注) 外国人を含まない。

資料/市民課

20. 婚姻

各年度末現在

年度	区分	婚姻計	届出数			他市町村 から送付
			計	本籍人届出	非本籍人 届出	
平成19年度		1,559	673	576	97	886
20		1,595	630	533	97	965
21		1,665	666	573	93	999
22		1,645	697	603	94	948
23		1,631	679	579	100	952

(注) 外国人を含む。

資料/市民課

21. 離婚

各年度末現在

年度	区分	離婚計	届出数			他市町村 から送付
			計	本籍人届出	非本籍人 届出	
平成19年度		339	207	197	10	132
20		316	187	172	15	129
21		383	229	213	16	154
22		388	235	209	26	153
23		415	272	246	26	143

(注) 外国人を含む。

資料/市民課

22. 自治会・町内会別総人口

平成24年3月31日現在

自治会町内会 区分	世帯数	人 口		
		男	女	計
総 数	53,501	71,222	74,237	145,459
瀬戸谷地区	815	1,231	1,307	2,538
瀬戸谷第1自治会	237	378	403	781
本 郷	237	378	403	781
瀬戸谷第2自治会	286	425	461	886
中 里	142	213	247	460
市 之 瀬	82	128	126	254
蔵 田	45	67	68	135
大 久 保	17	17	20	37
瀬戸谷第3自治会	292	428	443	871
滝 沢	260	388	393	781
滝 之 谷	32	40	50	90
稲葉地区	988	1,577	1,660	3,237
稲葉第1自治会	586	922	952	1,874
堀 之 内	428	677	693	1,370
谷 稲 葉	158	245	259	504
稲葉第2自治会	402	655	708	1,363
宮 原	103	164	180	344
寺 島	188	316	320	636
助 宗	111	175	208	383
葉梨地区	4,439	6,201	6,360	12,561
葉梨第1自治会	670	1,002	1,005	2,007
西 方	262	416	436	852
北 方	190	284	269	553
白 藤	218	302	300	602
葉梨第2自治会	659	909	1,005	1,914
中 ノ 合	199	238	278	516
上 川	100	148	150	298
花 倉	142	222	245	467
横 見	99	148	146	294
中 田	119	153	186	339

(注) 外国人を含む。

平成24年3月31日現在

自治会町内会 区分	世帯数	人 口		
		男	女	計
葉梨第3自治会	1,831	2,632	2,656	5,288
上 藪 田	449	660	663	1,323
下 藪 田	587	790	807	1,597
中 藪 田	59	82	74	156
高 田	153	234	239	473
藤枝サニーヒルズ	109	152	183	335
清里1丁目	295	429	425	854
清里2丁目	179	285	265	550
葉梨第4自治会	1,279	1,658	1,694	3,352
時ヶ谷1	252	344	344	688
時ヶ谷2	279	365	352	717
時ヶ谷3	455	554	575	1,129
時ヶ谷4	293	395	423	818
広幡地区	3,093	4,279	4,382	8,661
広幡第1自治会	1,707	2,349	2,392	4,741
水 守	771	1,058	1,080	2,138
八 幡	255	327	333	660
鬼 島	284	394	412	806
上 当 間	397	570	567	1,137
広幡第2自治会	1,386	1,930	1,990	3,920
仮 宿	528	730	779	1,509
潮	187	249	198	447
横 内	371	506	524	1,030
下 当 間	300	445	489	934
西益津地区	3,668	4,843	5,041	9,884
西益津第1自治会	1,761	2,358	2,436	4,794
長 楽 寺 2	248	332	333	665
益 津 下	234	294	342	636
稲 川	482	675	626	1,301
郡 第 1	273	376	405	781
郡 第 2	524	681	730	1,411
西益津第2自治会	781	981	1,051	2,032
大 手	255	295	331	626
田 中 1 丁 目	131	156	167	323
田 中 2 丁 目	207	286	300	586
田 中 3 丁 目	188	244	253	497
西益津第3自治会	1,126	1,504	1,554	3,058
平 島 第 1	476	705	718	1,423
平 島 第 2	205	301	288	589
平 島 第 3	342	402	436	838
平 島 第 4	103	96	112	208

自治会・町内会別総人口（つづき）

平成24年3月31日現在

自治会町内会 区分	世帯数	人 口		
		男	女	計
藤 枝 地 区	8,263	10,639	11,417	22,056
藤 枝 第 1 自 治 会	1,587	2,098	2,218	4,316
原 第 1	197	264	280	544
原 第 2	225	334	364	698
原 第 3	373	488	489	977
原 第 4	140	181	190	371
原 第 5	323	412	451	863
原 第 6	329	419	444	863
藤 枝 第 2 自 治 会	1,190	1,627	1,732	3,359
木 町 第 1	189	281	288	569
木 町 第 2	195	310	321	631
木 町 第 3	224	300	343	643
木 町 第 4	287	369	385	754
木 町 第 5	295	367	395	762
藤 枝 第 3 自 治 会	543	652	744	1,396
栄	158	212	230	442
小 坂	256	304	353	657
上 伝 馬	129	136	161	297
藤 枝 第 4 自 治 会	349	430	439	869
益 津	349	430	439	869
藤 枝 第 5 自 治 会	634	784	848	1,632
岡 出 山 1 丁 目	239	303	314	617
岡 出 山 2 丁 目	203	242	269	511
岡 出 山 3 丁 目	192	239	265	504
藤 枝 第 6 自 治 会	685	906	934	1,840
千 才	574	760	792	1,552
長 楽 寺 1	111	146	142	288
藤 枝 第 7 自 治 会	443	543	648	1,191
白 子	99	124	170	294
下 伝 馬	154	191	196	387
左 車	190	228	282	510
藤 枝 第 8 自 治 会	538	675	754	1,429
市 部 第 1	128	161	187	348
市 部 第 2	189	231	261	492
市 部 第 3	221	283	306	589
藤 枝 第 9 自 治 会	1,547	1,942	2,006	3,948
藤 岡 1 丁 目	296	342	365	707
藤 岡 2 丁 目	320	381	399	780
藤 岡 3 丁 目	366	422	456	878
藤 岡 4 丁 目	270	398	402	800
藤 岡 5 丁 目	295	399	384	783
藤 枝 第 10 自 治 会	747	982	1,094	2,076
五 十 海 東	446	600	651	1,251
五 十 海 西	301	382	443	825

(注) 外国人を含む。

平成24年3月31日現在

自治会町内会 区分	世帯数	人 口		
		男	女	計
青 島 地 区	15,860	20,043	20,930	40,973
青 島 第 1 自 治 会	1,321	1,510	1,670	3,180
前 島 上 東	250	323	338	661
前 島 上 西	400	486	528	1,014
前 島 仲	671	701	804	1,505
青 島 第 2 自 治 会	1,558	1,910	1,898	3,808
田 沼 北	448	524	534	1,058
田 沼 中	409	517	523	1,040
田 沼 南	701	869	841	1,710
青 島 第 3 自 治 会	1,414	1,762	1,912	3,674
富 士 見 町	98	113	117	230
日 の 出 町	96	103	107	210
マークス・サ ^テ ・タワー藤枝	88	97	102	199
小 石 川 町	649	868	928	1,796
東 町	378	482	529	1,011
メゾン・グランツ	105	99	129	228
青 島 第 4 自 治 会	488	515	605	1,120
駅 前 第 1	60	54	73	127
ファミリー藤枝	63	77	80	157
駅 前 第 2	71	61	74	135
駅 前 第 3	80	85	100	185
喜 多 町	147	156	196	352
サーパス西公園	67	82	82	164
青 島 第 5 自 治 会	2,037	2,492	2,563	5,055
駿 河 台 1	115	139	148	287
駿 河 台 2	298	340	337	677
駿 河 台 3 ・ 5	216	296	308	604
駿 河 台 団 地	110	129	171	300
駿 河 台 西 団 地	163	197	157	354
南 駿 河 台 1 ・ 2	256	313	326	639
南 駿 河 台 3	206	262	254	516
南 駿 河 台 4	295	321	378	699
南 駿 河 台 5 ・ 6	257	339	311	650
メゾン駿河台	121	156	173	329
青 島 第 6 自 治 会	982	1,196	1,213	2,409
青 木 北	212	274	279	553
青 木 西	309	362	393	755
青 木 東	200	263	248	511
青 木 南	261	297	293	590

自治会・町内会別総人口（つづき）

平成24年3月31日現在

自治会町内会	区分	世帯数	人 口		
			男	女	計
青島第7自治会		990	1,299	1,372	2,671
志太第1		222	275	282	557
志太第2		205	270	271	541
志太第3		263	359	380	739
志太第4		175	238	269	507
志太第5		125	157	170	327
青島第8自治会		1,748	2,204	2,309	4,513
瀬戸新屋		519	628	674	1,302
水 上		272	363	400	763
南 新 屋		312	366	361	727
新南新屋		390	487	532	1,019
芙蓉台		150	191	169	360
緑の丘		105	169	173	342
青島第9自治会		2,000	2,507	2,607	5,114
青葉町中		799	979	1,058	2,037
青葉町南		584	737	760	1,497
追 分		479	635	609	1,244
追 分 西		138	156	180	336
青島第10自治会		1,468	2,198	2,216	4,414
一 里 山		98	141	131	272
三 軒 屋		229	355	348	703
瀬 戸		541	751	773	1,524
内 瀬 戸		209	335	318	653
光 洋 台		391	616	646	1,262
青島第11自治会		748	978	1,076	2,054
青南町上		393	580	611	1,191
青南町下		355	398	465	863
青島第12自治会		1,106	1,472	1,489	2,961
瀬古第1		161	244	235	479
瀬古第2		376	492	490	982
瀬古第3		224	302	300	602
ふじみ台		204	262	289	551
県営瀬古団地		141	172	175	347
高洲地区		8,965	11,799	12,165	23,964
高洲第1自治会		1,109	1,368	1,383	2,751
築 地		556	711	739	1,450
築 地 上		553	657	644	1,301
高洲第2自治会		3,135	4,091	4,261	8,352
高 柳 上		779	1,039	1,090	2,129
高 柳 仁 平		241	379	360	739
高柳茶屋河原		552	748	748	1,496
高柳切島		754	788	877	1,665
高柳大淵		211	297	307	604
高 柳 下		328	440	458	898
高 柳 巾 溝		270	400	421	821

(注) 外国人を含む。

平成24年3月31日現在

自治会町内会 区分	世帯数	人 口		
		男	女	計
高洲第3自治会	2,335	3,142	3,279	6,421
兵 太 夫 南	663	917	972	1,889
兵 太 夫 中	489	664	686	1,350
兵 太 夫 北	610	755	795	1,550
兵 太 夫 下	573	806	826	1,632
高洲第4自治会	1,471	1,953	1,979	3,932
兵 太 夫 上 1	429	564	583	1,147
兵 太 夫 上 2	289	394	422	816
兵 太 夫 上 3	317	407	406	813
兵 太 夫 上 4	154	208	205	413
兵 太 夫 上 5	282	380	363	743
高洲第5自治会	915	1,245	1,263	2,508
大 新 島	575	796	805	1,601
与 左 衛 門	340	449	458	907
大洲地区	3,282	4,699	4,835	9,534
大洲第1自治会	1,091	1,455	1,479	2,934
大 東 町 西	345	470	479	949
大 東 町 北	288	352	396	748
大 東 町 東	220	279	271	550
大 東 町 南	238	354	333	687
大洲第2自治会	553	819	857	1,676
善 左 衛 門 下	270	382	402	784
善 左 衛 門 上	283	437	455	892
大洲第3自治会	1,231	1,790	1,867	3,657
弥 左 衛 門	504	778	786	1,564
泉 町	292	414	442	856
忠 兵 衛	309	448	464	912
青 洲 団 地	126	150	175	325
大洲第4自治会	407	635	632	1,267
源 助	100	162	171	333
五 平	307	473	461	934

自治会・町内会別総人口（つづき）

平成24年3月31日現在

自治会町内会 区分	世帯数	人 口		
		男	女	計
岡 部 地 区	4,128	5,911	6,140	12,051
岡 部 第 1 自 治 会	785	1,128	1,127	2,255
廻 沢	28	44	43	87
横 添	108	163	163	326
川 原 町	93	136	150	286
岡 部	359	530	502	1,032
岡 部 台	197	255	269	524
岡 部 第 2 自 治 会	751	1,063	1,091	2,154
内 一	290	413	400	813
内 二 第 一	182	247	282	529
内 二 第 二	102	144	150	294
内 二 第 三	177	259	259	518
岡 部 第 3 自 治 会	1,522	1,999	2,207	4,206
岡 部 南	115	159	160	319
岡 部 本 郷	177	197	263	460
山 東	158	222	234	456
三 輪 旭 ヶ 丘	171	229	219	448
三 輪	472	660	697	1,357
三 輪 向 原	65	82	97	179
三 輪 や よ い	155	176	259	435
オ レ ン ジ	209	274	278	552
岡 部 第 4 自 治 会	422	646	655	1,301
子 持 坂	77	121	116	237
入 野	33	42	49	91
村 良	178	268	271	539
桂 島	134	215	219	434
岡 部 第 5 自 治 会	648	1,075	1,060	2,135
羽 佐 間	94	161	149	310
殿	137	198	213	411
新 舟	99	187	182	369
宮 島	107	193	182	375
小 園	63	117	112	229
青 羽 根	26	42	39	81
玉 取	122	177	183	360

(注) 外国人を含む。

資料／総務課

23. 大字別総人口

平成24年3月31日現在

大字名	区分	世帯数	人 口		
			男	女	計
瀬戸ノ谷		318	465	511	976
本郷		237	378	403	781
滝沢		260	388	393	781
宮原		103	164	180	344
寺島		178	301	305	606
助宗		111	175	208	383
堀之内		382	618	632	1,250
堀之内1丁目		53	70	72	142
谷稲葉		161	249	263	512
西の方		275	429	454	883
北の方		395	573	551	1,124
中ノ合		199	238	278	516
下之郷		319	451	485	936
花倉		141	220	242	462
上藪田		449	657	661	1,318
中藪田		66	92	83	175
下藪田		688	939	982	1,921
高田		153	234	239	473
時ヶ谷		1,283	1,662	1,698	3,360
清里1丁目		224	299	322	621
清里2丁目		178	284	264	548
南清里		71	130	103	233
水守		769	1,057	1,078	2,135
八幡		254	326	328	654
鬼島		292	409	426	835
上当間		396	563	568	1,131
下当間		296	439	481	920
仮宿		527	729	778	1,507
潮		188	250	199	449
横内		371	506	524	1,030
稲川		289	446	414	860
稲川1丁目		309	383	368	751
益津下		36	49	60	109
郡		290	368	391	759
郡1丁目		186	235	262	497
緑町1丁目		76	86	83	169
緑町2丁目		36	27	33	60

大字別総人口（つづき）

平成24年3月31日現在

大字名	区分	世帯数	人 口		
			男	女	計
立 花 1 丁 目		140	197	205	402
立 花 2 丁 目		65	83	92	175
立 花 3 丁 目		90	146	127	273
城 南 1 丁 目		103	137	157	294
城 南 2 丁 目		51	69	66	135
城 南 3 丁 目		2	2	2	4
大 手 1 丁 目		254	295	350	645
大 手 2 丁 目		126	164	175	339
田 中 1 丁 目		131	156	167	323
田 中 2 丁 目		236	320	347	667
田 中 3 丁 目		212	272	295	567
平 島		1,126	1,504	1,554	3,058
原		3	5	4	9
音 羽 町 1 丁 目		203	273	290	563
音 羽 町 2 丁 目		201	305	328	633
音 羽 町 3 丁 目		337	442	441	883
音 羽 町 4 丁 目		140	181	190	371
音 羽 町 5 丁 目		321	409	449	858
音 羽 町 6 丁 目		331	422	446	868
茶 町 1 丁 目		215	284	309	593
茶 町 2 丁 目		389	577	614	1,191
茶 町 3 丁 目		171	237	257	494
茶 町 4 丁 目		277	355	375	730
旭 が 丘		288	356	383	739
藤 枝 1 丁 目		173	208	206	414
藤 枝 2 丁 目		78	98	117	215
藤 枝 3 丁 目		237	280	319	599
鬼 岩 寺		4	3	5	8
藤 枝 4 丁 目		264	325	348	673
藤 枝 5 丁 目		192	248	270	518
益 津		25	29	40	69
岡 出 山 1 丁 目		162	199	217	416
岡 出 山 2 丁 目		115	149	159	308
岡 出 山 3 丁 目		192	239	265	504
若 王 子		2	3	4	7
若 王 子 1 丁 目		51	69	64	133
若 王 子 2 丁 目		200	257	269	526
若 王 子 3 丁 目		135	182	193	375

平成24年3月31日現在

大字名	区分	世帯数	人 口		
			男	女	計
本町1丁目		152	203	199	402
本町2丁目		161	202	250	452
本町3丁目		87	105	126	231
本町4丁目		176	222	245	467
天王町1丁目		156	216	209	425
天王町2丁目		221	282	331	613
天王町3丁目		331	390	424	814
五十海		10	11	17	28
五十海1丁目		196	244	298	542
五十海2丁目		106	144	153	297
五十海3丁目		114	155	177	332
五十海4丁目		209	291	312	603
藤岡1丁目		296	342	365	707
藤岡2丁目		320	381	399	780
藤岡3丁目		364	415	454	869
藤岡4丁目		270	398	402	800
藤岡5丁目		296	400	385	785
前島		67	70	93	163
駅前1丁目		523	518	588	1,106
駅前2丁目		337	387	405	792
駅前3丁目		328	363	431	794
前島1丁目		309	342	418	760
前島2丁目		415	425	465	890
前島3丁目		405	534	548	1,082
田沼1丁目		457	543	566	1,109
田沼2丁目		507	596	605	1,201
田沼3丁目		460	566	543	1,109
田沼4丁目		548	716	716	1,432
田沼5丁目		215	283	291	574
青木		2	1	3	4
青木1丁目		274	333	355	688
青木2丁目		347	450	443	893
青木3丁目		76	94	96	190
瀬古1丁目		228	329	331	660
瀬古2丁目		479	624	618	1,242
瀬古3丁目		358	479	497	976
志太		12	14	13	27

大字別総人口（つづき）

平成24年3月31日現在

大字名	区分	世帯数	人 口		
			男	女	計
志太1丁目		28	35	52	87
志太2丁目		409	529	542	1,071
志太3丁目		278	374	398	772
志太4丁目		181	231	242	473
志太5丁目		121	153	168	321
駿河台1丁目		349	426	495	921
駿河台2丁目		298	340	337	677
駿河台3丁目		182	252	270	522
駿河台5丁目		194	239	192	431
南駿河台1丁目		93	127	122	249
南駿河台2丁目		163	186	204	390
南駿河台3丁目		206	262	254	516
南駿河台4丁目		295	321	378	699
南駿河台5丁目		207	273	245	518
南駿河台6丁目		50	66	66	132
東町		547	714	754	1,468
小石川町1丁目		126	150	153	303
小石川町2丁目		216	302	319	621
小石川町3丁目		343	427	476	903
小石川町4丁目		319	372	357	729
南新屋		422	505	515	1,020
水上		228	320	312	632
瀬戸新屋		637	775	822	1,597
新南新屋		342	421	465	886
緑の丘		105	169	173	342
青葉町1丁目		452	518	611	1,129
青葉町2丁目		300	389	401	790
青葉町3丁目		205	275	257	532
青葉町4丁目		283	322	354	676
青葉町5丁目		140	180	184	364
内瀬戸		260	391	381	772
上青島		326	473	465	938
下青島		605	808	788	1,596
久兵衛市右衛門		6	8	7	15
青南町1丁目		211	205	265	470
青南町2丁目		118	154	160	314
青南町3丁目		123	170	194	364
青南町4丁目		164	254	259	513
青南町5丁目		107	157	160	317

平成24年3月31日現在

大字名	区分	世帯数	人 口		
			男	女	計
末 広 1 丁 目		115	160	166	326
末 広 2 丁 目		123	181	179	360
末 広 3 丁 目		68	103	108	211
末 広 4 丁 目		73	120	110	230
光 洋 台		391	616	646	1,262
築 地		415	513	539	1,052
築 地 1 丁 目		131	186	193	379
高 柳		800	1,124	1,156	2,280
高 柳 1 丁 目		888	973	1,047	2,020
高 柳 2 丁 目		482	628	603	1,231
高 柳 3 丁 目		672	934	983	1,917
高 柳 4 丁 目		302	450	464	914
高 洲		1,045	1,430	1,467	2,897
高 洲 1 丁 目		348	411	426	837
兵 太 夫		711	980	1,024	2,004
高 岡 1 丁 目		429	564	581	1,145
高 岡 2 丁 目		287	392	420	812
高 岡 3 丁 目		402	525	526	1,051
高 岡 4 丁 目		191	267	274	541
泉 町		551	731	776	1,507
大 新 島		394	581	596	1,177
与 左 衛 門		353	477	482	959
大 東 町		1,097	1,464	1,487	2,951
大 洲 1 丁 目		142	200	219	419
大 洲 2 丁 目		254	382	387	769
大 洲 3 丁 目		95	161	160	321
大 洲 4 丁 目		191	274	284	558
大 洲 5 丁 目		126	191	196	387
善 左 衛 門		49	88	80	168
善 左 衛 門 1 丁 目		116	184	187	371
善 左 衛 門 2 丁 目		159	245	260	505
善 左 衛 門 3 丁 目		212	284	311	595
弥 左 衛 門		30	50	44	94
大 西 町 1 丁 目		120	191	168	359
大 西 町 2 丁 目		151	234	220	454
大 西 町 3 丁 目		149	227	257	484
忠 兵 衛		59	80	82	162

大字別総人口（つづき）

平成24年3月31日現在

大字名	区分	世帯数	人 口		
			男	女	計
岡部町	岡部	951	1,364	1,355	2,719
岡部町	内谷	1,035	1,405	1,520	2,925
岡部町	三輪	1,072	1,421	1,550	2,971
岡部町	子持坂	77	121	116	237
岡部町	入野	32	41	48	89
岡部町	村良	182	271	275	546
岡部町	桂島	131	213	216	429
岡部町	羽佐間	93	158	148	306
岡部町	殿	110	164	186	350
岡部町	野田沢	18	22	18	40
岡部町	新舟	110	205	192	397
岡部町	宮島	169	307	294	601
岡部町	青羽根	26	42	39	81
岡部町	玉取	122	177	183	360
総計		53,501	71,222	74,237	145,459

(注) 外国人を含む。

資料／総務課

24. 国勢調査の人口・世帯数

国勢調査結果 各年10月1日現在

区分 調査年	人口	男	女	世帯数	人口 増加数	人口 増加率%	世帯人員	人口密度 (人/km ²)
大正 9年	44,385	22,165	22,220	7,960	—	—	5.58	313
14	47,000	23,542	23,458	8,402	2,615	5.9	5.59	331
昭和 5年	48,942	24,635	24,307	8,639	1,942	4.1	5.67	345
10	50,918	25,405	25,513	8,887	1,976	4.0	5.73	359
15	51,883	25,835	26,048	8,980	965	1.9	5.78	365
22	62,669	30,369	32,300	11,048	10,786	20.8	5.67	441
25	64,479	31,388	33,091	11,050	1,810	2.9	5.84	454
30	65,979	32,000	33,979	11,377	1,500	2.3	5.80	465
35	66,921	32,444	34,477	12,386	942	1.4	5.40	471
40	70,789	34,364	36,425	14,432	3,868	5.8	4.91	499
45	78,750	38,116	40,634	17,624	7,961	11.2	4.47	555
50	90,358	44,015	46,343	21,896	11,608	14.7	4.13	636
55	103,225	50,397	52,828	26,649	12,867	14.2	3.87	727
60	111,985	54,818	57,167	29,896	8,760	8.5	3.75	789
平成 2年	119,815	58,403	61,412	33,567	7,830	7.0	3.57	851
7	124,822	60,815	64,007	37,425	5,007	4.2	3.34	887
12	128,494	62,744	65,750	41,058	3,672	2.9	3.13	913
17	129,248	62,921	66,327	43,275	754	0.6	2.99	918
22	142,151	69,484	72,667	49,658	12,903	10.0	2.86	732

※ 平成21年1月1日旧岡部町と合併

資料/総務課

25. 人口集中地区 (D I D) 人口・面積

国勢調査結果 各年10月1日現在

区分 調査年	人口集中地区						
	人口					面積	
	総数	全人口に対 する割合(%)	増加数	増加率 (%)	人口密度 (人/km ²)	(km ²)	全面積に対 する割合(%)
昭和55年	48,558	47.0	8,368	20.8	5,221.3	9.3	6.6
60	55,116	49.2	6,558	13.5	5,151.0	10.7	4.5
平成 2年	67,685	56.5	12,569	22.8	4,834.6	14.0	9.9
7	78,045	62.5	10,360	15.3	5,165.1	15.1	10.7
12	80,428	62.5	2,383	3.1	5,308.8	15.2	10.8
17	81,165	62.8	737	0.9	5,368.1	15.1	10.7
22	82,374	57.9	1,209	1.5	5,342.0	15.4	7.9

資料/総務課

- ※人口集中地区 (1)国勢調査区を基準単位とする。
 (2)市の境域内で人口密度の高い調査区(人口密度が、1km²当たり4,000人以上)が隣接している。
 (3)それらの地域人口が、5,000人以上。

26. 昼間人口

国勢調査結果 各年10月1日現在

調査年	区分	常住人口 (A)	移 動 人 口			昼間人口 (A+D)	常 住 人 口 を 100 と す る 昼間人口比 (%)
			流入人口 (B)	流出人口 (C)	差引 (D) (B-C)		
平成 12		128,475	21,217	33,118	△ 11,901	116,574	90.7
17		129,173	22,406	33,452	△ 11,046	118,127	91.4
22		138,620	22,953	35,176	△ 12,223	126,397	91.2
	増加人数	9,447	547	1,724	△ 1,177	8,270	-
	増加率 (%)	7.3	2.4	5.2	10.7	7.0	-

(注) 常住人口は不詳を除く。

資料/総務課

不詳とは、従業地・通学地が不詳である人数である。

(注) 流入・流出人口には、15歳未満通学者を含む。

27. 労働力状態15歳以上人口

調査年	区分	総 数	勞 働 力			
			計	就 業		
				計	主に仕事	家事のかたわら
平成 2 年	計	95,603	63,916	62,604	53,075	8,728
	男	46,065	37,692	36,839	36,154	238
	女	49,538	26,224	25,765	16,921	8,490
7 年	計	103,249	69,723	67,638	56,801	9,905
	男	49,859	40,972	39,608	38,853	312
	女	53,390	28,751	28,030	17,948	9,593
12 年	計	108,699	71,178	68,646	58,548	8,882
	男	52,609	41,484	39,909	38,815	461
	女	56,090	29,694	28,737	19,733	8,421
17 年	計	110,412	70,925	67,876	56,766	9,616
	男	53,268	40,838	38,857	37,542	583
	女	57,144	30,087	29,019	19,224	9,033
22 年	計	121,936	75,981	72,221	60,836	9,753
	男	58,988	43,425	40,888	39,372	691
	女	62,948	32,556	31,333	21,464	9,062

(注) 総数には労働力状態不詳を含む。

国勢調査結果 各年10月1日現在

人 口					
者 数		非 就 業 者 数			
通学のかたわら	休 業 中	完全失業中	非労働力人口	計	
211	590	1,312	31,631	32,943	
86	361	853	8,347	9,200	
125	229	459	23,284	23,743	
381	551	2,085	33,448	35,533	
136	307	1,364	8,849	10,213	
245	244	721	24,599	25,320	
506	710	2,532	37,108	39,640	
224	409	1,575	10,866	12,441	
282	301	957	26,242	27,199	
577	917	3,049	38,845	41,894	
266	466	1,981	11,980	13,961	
311	451	1,068	26,865	27,933	
573	1,059	3,760	44,702	65,908	
287	538	2,537	14,909	48,462	
286	521	1,223	29,793	17,446	

資料/総務課

28. 住居の種類、住宅の所有関係別一般世帯数(世帯人員)

国勢調査結果 平成22年10月1日現在

住宅の種類 住宅所有関係	世帯数	世帯人員	1世帯当たり 人員
一般世帯	49,622	140,536	2.83
住宅に住む一般世帯	49,001	139,781	2.85
主世帯	48,612	138,920	2.86
持ち家	36,756	114,505	3.12
公営・公団・公社の借家	1,232	3,030	2.46
民営の借家	9,604	19,336	2.01
給与住宅	1,020	2,049	2.01
間借り	389	861	2.21
住宅以外に住む一般世帯	621	755	1.22

資料/総務課

29. 住宅の建て方(4区分)、住宅の所有の関係(5区分)別住宅に住む一般世帯数
及び一般世帯人員

国勢調査結果 平成22年10月1日現在

住宅の建て方(4区分) 住宅の所有の関係(5区分)	総数	1戸建	長屋建	共同住宅	その他
一般世帯数					
住宅に住む一般世帯	49,001	37,299	598	10,998	106
主世帯	48,612	37,042	589	10,878	103
持ち家	36,756	35,496	49	1,159	52
公営・公団・公社の借家	1,232	84	210	938	-
民営の借家	9,604	1,300	320	7,957	27
給与住宅	1,020	162	10	824	24
間借り	389	257	9	120	3
一般世帯人員					
住宅に住む一般世帯	139,781	116,029	1,075	22,403	274
主世帯	138,920	115,399	1,053	22,198	270
持ち家	114,505	111,413	134	2,810	148
公営・公団・公社の借家	3,030	142	362	2,526	-
民営の借家	19,336	3,362	535	15,380	59
給与住宅	2,049	482	22	1,482	63
間借り	861	630	22	205	4

資料/総務課

30. 通勤・通学者人口
 (藤枝市から県内・県外へ)
 - 15歳以上 -

国勢調査結果 平成22年10月1日現在

県内			
市町村名	計	通勤	通学
焼津市	11,970	11,218	752
静岡市	11,559	10,274	1,285
島田市	4,909	4,307	602
吉田町	1,830	1,780	50
牧之原市	1,222	1,216	6
掛川市	648	631	17
浜松市	622	446	176
菊川市	380	289	91
袋井市	299	232	67
磐田市	230	189	41
富士市	175	147	28
沼津市	167	148	19
御前崎市	111	108	3
三島市	46	24	22
川根本町	36	35	1
裾野市	18	17	1
森町	18	18	-
富士宮市	17	17	-
長泉町	15	15	-
湖西市	11	10	1
熱海市	9	8	1
御殿場市	9	9	-
その他の市町村	12	11	1
県内合計	34,313	31,149	3,164

県外			
都道府県名	計	通勤	通学
東京都	253	192	61
愛知県	143	110	33
神奈川県	91	47	44
その他の都道府県	126	88	38
県外合計	613	437	176

	計	通勤	通学
県内・県外合計	34,926	31,586	3,340

資料/総務課

31. 通勤・通学者人口
 (県内・県外から藤枝市へ)
 - 15歳以上 -

国勢調査結果 平成22年10月1日現在

県内			
市町村名	計	通勤	通学
焼津市	10,225	8,933	1,292
静岡市	4,804	4,455	349
島田市	4,729	4,198	531
吉田町	771	659	112
牧之原市	667	517	150
掛川市	287	240	47
浜松市	203	154	49
菊川市	194	155	39
磐田市	104	87	17
御前崎市	101	73	28
袋井市	92	76	16
富士市	82	61	21
川根本町	76	65	11
沼津市	48	29	19
富士宮市	27	19	8
森町	18	15	3
三島市	13	6	7
長泉町	9	8	1
函南町	7	4	3
清水町	6	3	3
伊豆の国市	7	3	4
湖西市	5	4	1
その他の市町村	13	7	6
県内合計	22,488	19,771	2,717

県外			
都道府県名	計	通勤	通学
神奈川県	39	36	3
愛知県	36	30	6
東京都	27	24	3
その他の都道府県	103	93	10
県外合計	205	183	22

	計	通勤	通学
県内・県外合計	22,693	19,954	2,739

資料/総務課

C 事 業 所

(事業所・企業統計調査結果)

「事業所統計調査」は平成8年「事業所・企業統計調査」と改称

3 2. 調査年別・事業所数・従業者数

各年10月1日現在

調査年	区分	事業所数	対前回		指数(61年=100)	従業者数	対前回		指数(61年=100)	1事業所当り従業者数
			増加数	増加率(%)			増加数	増加率(%)		
昭和61年		5,660	232	4.3	100.0	43,896	4,444	11.3	100.0	7.8
平成3年		5,890	230	4.1	104.1	50,639	6,743	15.4	115.4	8.6
8		6,430	540	9.2	113.6	56,173	5,534	10.9	128.0	8.7
13		6,276	△154	△2.4	110.9	54,436	△1,737	△3.1	124.0	8.7
18		5,977	△299	△4.8	105.6	54,145	△291	△0.5	123.3	9.1

資料/総務課

3 3. 調査年別・産業別事業所数・産業別従業者数

各年10月1日現在

調査年	区分	平成3年		平成8年		平成13年		平成18年	
		事業所数	従業者数	事業所数	従業者数	事業所数	従業者数	事業所数	従業者数
	総数	5,890	50,639	6,430	56,173	6,276	54,436	5,977	54,145
	農林漁業	3	20	8	94	7	107	6	58
	鉱業	1	2	-	-	-	-	-	-
	建設業	663	4,146	725	4,747	683	4,274	656	3,809
	製造業	867	18,293	852	17,056	776	15,366	664	13,218
	電気・ガス・水道業	6	249	4	236	5	256	5	238
	運輸・通信業	111	2,545	127	3,119	152	2,728	-	-
	情報通信業	-	-	-	-	-	-	27	328
	運輸業	-	-	-	-	-	-	90	2,475
	卸・小売業	2,536	13,361	2,588	15,698	2,486	15,940	1,654	11,563
	金融・保険業	103	1,339	122	1,422	111	1,221	89	1,045
	不動産業	251	523	403	800	406	730	433	794
	サービス業	1,325	9,208	1,579	12,009	1,628	12,760	-	-
	飲食店・宿泊業	-	-	-	-	-	-	698	4,076
	医療・福祉	-	-	-	-	-	-	291	4,486
	教育・学習支援業	-	-	-	-	-	-	267	2,821
	複合サービス事業	-	-	-	-	-	-	32	647
	サービス業(他に分類されないもの)	-	-	-	-	-	-	1,045	7,556
	公務	24	953	22	992	22	1,054	20	1,031

(注) 「日本標準産業分類」の改正に伴い、平成18年より産業区分が変更された。資料/総務課
平成13年までは、卸・小売業に飲食店を含む。

3 4. 経営組織別事業所数・従業者数

各年10月1日現在

区分 調査年	事業所数					従業者数				
	総数	個人	法人	団体	国公営	総数	個人	法人	団体	国公営
昭和41年	3,261	2,709	490	14	48	20,773	8,661	10,829	74	1,209
44	3,921	3,251	603	4	63	26,118	10,607	13,918	18	1,575
47	3,973	3,131	745	8	89	28,756	10,272	16,137	36	2,311
50	4,276	3,219	953	13	91	31,943	10,245	19,049	104	2,545
53	4,857	3,647	1,096	23	91	34,459	11,405	20,210	125	2,719
56	5,428	4,016	1,305	11	96	39,452	12,459	24,179	42	2,772
61	5,660	3,902	1,641	17	100	43,896	11,949	28,667	189	3,091
平成3年	5,890	3,705	2,059	27	99	50,639	11,065	35,980	146	3,448
8	6,430	3,841	2,463	25	101	56,173	11,015	40,979	188	3,991
13	6,276	3,592	2,540	27	117	54,436	10,347	39,657	148	4,284
18	5,977	3,253	2,603	20	101	54,145	8,738	41,191	159	4,057

資料/総務課

3 5. 地区別・経営組織別事業所数・従業者数（民営）

平成18年10月1日現在

区分 地区	事業所数					従業者数				
	総数 (民営)	個人	法人	うち 会社	団体	総数 (民営)	個人	法人	うち 会社	団体
総数	5,876	3,253	2,603	2,306	20	50,088	8,738	41,191	36,336	159
瀬戸谷	90	59	26	11	5	499	128	284	106	87
稲葉	146	68	77	64	1	1,757	195	1,548	1,170	14
葉梨	363	211	151	126	1	2,330	535	1,779	1,398	16
広幡	530	214	316	299	-	6,310	600	5,710	5,534	-
西益津	401	216	185	159	-	3,151	591	2,560	2,283	-
藤枝	1,155	762	387	320	6	5,956	1,924	4,020	3,536	12
青島	2,169	1,141	1,021	931	7	18,153	3,309	14,814	12,483	30
高洲	786	442	344	317	-	9,015	1,035	7,980	7,594	-
大洲	236	140	96	79	-	2,917	421	2,496	2,232	-

資料/総務課

36. 産業別・地区別事業所数

地区	産業							
	総数	A～C 農林漁業	D鉱業	E建設業	F製造業	G電気・ ガス・熱供給 ・水道業	H情報通 信業	I運輸業
総数	5,977	6	-	656	664	5	27	90
瀬戸谷	93	1	-	20	16	-	-	1
稲葉	150	-	-	25	39	-	-	6
葉梨	369	-	-	56	78	-	2	7
広幡	536	-	-	88	165	-	-	27
西益津	416	1	-	78	57	2	1	7
藤枝	1,178	2	-	117	84	2	4	9
青島	2,197	1	-	133	99	1	17	15
高洲	794	-	-	110	110	-	3	11
大洲	244	1	-	29	16	-	-	7

37. 産業別・地区別従業者数

地区	産業							
	総数	A～C 農林漁業	D鉱業	E建設業	F製造業	G電気・ ガス・熱供給 ・水道業	H情報通 信業	I運輸業
総数	54,145	58	-	3,809	13,218	238	328	2,475
瀬戸谷	540	8	-	91	164	-	-	7
稲葉	1,817	-	-	225	440	-	-	432
葉梨	2,627	-	-	225	840	-	7	70
広幡	6,402	-	-	493	3,141	-	-	736
西益津	3,748	8	-	528	641	38	2	189
藤枝	6,802	9	-	609	748	89	13	80
青島	19,975	16	-	817	1,757	111	282	321
高洲	9,190	-	-	654	4,167	-	24	410
大洲	3,044	17	-	167	1,320	-	-	230

38. 産業別・従業者規模別・事業所数・従業者数

産業	区分	事業所数							公営
		民営						派遣・下請 のみ	
		総数	1～4人	5～9人	10～19人	20～29人	30人以上		
総数	数	5,876	3,672	1,086	627	205	282	4	101
農林漁業		6	1	3	2	-	-	-	-
鉱業		0	-	-	-	-	-	-	-
建設業		656	397	152	78	16	13	-	-
製造業		664	271	137	113	44	99	-	-
電気・ガス・熱供給・水道業		3	-	-	1	-	2	-	2
情報通信業		27	11	9	5	1	1	-	-
運輸業		90	22	14	20	8	26	-	-
卸売・小売業		1,651	1,008	339	193	57	53	1	3
金融・保険業		89	34	14	25	11	5	-	-
不動産業		432	409	18	4	-	-	1	1
飲食店・宿泊業		698	456	131	67	27	16	1	-
医療・福祉		278	112	92	42	12	20	-	13
教育・学習支援業		224	149	40	19	9	7	-	43
複合サービス業		32	10	8	10	1	3	-	-
サービス業（他に分類されないもの）		1,026	792	129	48	19	37	1	19
公務		-	-	-	-	-	-	-	20

(注) 「日本標準産業分類」の改正に伴い、平成18年より産業区分が変更された。

平成18年10月1日現在

J卸売・ 小売業	K金融・ 保険業	L不動産 業	M飲食 店・宿泊 業	N医療・ 福祉	O教育・ 学習支援 業	P複合 サービス 業	Qサービス業 (他に分類さ れないもの)	R公務
1,654	89	433	698	291	267	32	1,045	20
25	-	-	8	3	6	3	10	-
38	-	4	5	5	3	1	23	1
82	3	16	21	15	26	5	57	1
114	2	25	24	9	12	4	64	2
110	3	14	22	24	23	2	69	3
393	20	40	141	64	60	5	232	5
636	56	222	364	123	97	7	420	6
181	4	104	75	39	34	3	119	1
75	1	8	38	9	6	2	51	1

資料/総務課

平成18年10月1日現在

J卸売・ 小売業	K金融・ 保険業	L不動産 業	M飲食 店・宿泊 業	N医療・ 福祉	O教育・ 学習支援 業	P複合 サービス 業	Qサービス業 (他に分類さ れないもの)	R公務
11,563	1,045	794	4,076	4,486	2,821	647	7,556	1,031
48	-	-	52	7	49	45	69	-
316	-	4	24	265	34	13	63	1
524	5	26	62	283	362	52	169	2
1,322	4	41	107	46	143	24	320	25
936	14	22	111	242	266	18	477	256
1,737	201	88	665	457	406	34	1,270	396
4,594	780	470	2,600	2,808	1,119	414	3,556	330
1,522	32	133	342	265	261	27	1,333	20
564	9	10	113	113	181	20	299	1

資料/総務課

平成18年10月1日現在

従業者数							公営
総数	民					30人以上	
	1~4人	5~9人	10~19人	20~29人			
50,088	7,637	7,019	8,614	4,865	21,953	4,057	
58	4	21	33	-	-	-	
0	-	-	-	-	-	-	
3,809	880	981	995	382	571	-	
13,218	674	883	1,566	1,053	9,042	-	
185	-	-	17	-	168	53	
328	28	56	70	25	149	-	
2,475	49	99	302	183	1,842	-	
11,449	2,274	2,229	2,664	1,350	2,932	114	
1,045	86	93	371	272	223	-	
783	616	109	58	-	-	11	
4,076	991	831	927	636	691	-	
3,270	202	594	581	271	1,622	1,216	
1,379	223	250	240	205	461	1,442	
647	29	57	141	23	397	-	
7,366	1,581	816	649	465	3,855	190	
-	-	-	-	-	-	1,031	

資料/総務課

D 商 業

(商業統計調査結果)

※ 利用上の注意は「経済産業省平成19年商業統計表」に準ずる。
 ※ この数値は経済産業省の平成19年商業統計調査を本市で集計したものであり、経済産業省及び静岡県から公表される数値と相違することがある。

39. 調査年別・商店数・従業者数・年間商品販売額

各年6月1日現在

調査年	商店数		従業者数		年間商品販売額	
	実数	35年対比	実数	35年対比	実数	35年対比
昭和35年	1,474	100.0 %	3,882 人	100.0 %	7,813 百万円	100.0 %
39	1,545	104.8	4,637	119.4	15,581	199.4
41	1,615	109.6	5,228	134.7	20,684	264.7
43	1,651	112.0	5,924	152.6	28,348	362.8
45	1,709	115.9	6,129	157.9	47,722	610.8
47	1,808	122.7	6,559	169.0	59,868	766.3
49	1,858	126.1	6,766	174.3	93,986	1,202.9
51	2,020	137.0	7,973	205.4	124,021	1,587.4
54	2,274	154.3	8,725	224.8	181,295	2,320.4
57	2,480	168.2	9,536	245.6	225,203	2,882.4
調査年	実数	60年対比	実数	60年対比	実数	60年対比
60	2,196	100.0	9,493	100.0	254,870	100.0
63	2,177	99.1	10,753	113.3	271,503	106.5
平成3年	2,259	102.9	11,315	119.2	351,103	137.8
6	1,919	87.4	11,015	116.0	336,907	132.2
9	1,832	83.4	10,801	113.8	361,042	141.7
14	1,690	77.0	11,317	119.2	284,273	111.5
19	1,508	68.7	10,286	108.4	308,208	120.9

(注) 1. 昭和43年、平成3年は7月1日現在である。
 2. 昭和60年は5月1日現在であるが、飲食店調査分(61年10月1日)を含む。
 3. 昭和63年は平成元年10月1日現在の飲食店調査分を含む。
 4. 平成3年は平成4年10月1日現在の飲食店調査分を含む。
 5. 平成6年以降は飲食店を含まない。

資料/総務課

40. 産業分類別商店数の推移

各年6月1日現在

区分	調査年	平成14年	平成19年
総数		1,690	1,508
卸売業		-	279
一般卸売業		296	-
代理商・仲立業		7	-
各種商品小売業		7	7
織物・衣類・身の回り品小売業		226	176
飲食料品小売業		435	373
自動車・自転車小売業		127	134
家具・じゅう器・機械器具小売業		142	104
その他の小売業		450	435

(注) 平成19年より、一般卸売業、代理商・仲立業は卸売業としてまとめる。

資料/総務課

4 1. 産業分類別従業者数の推移

各年6月1日現在

区分	調査年	各年6月1日現在	
		平成14年	平成19年
総数		11,317	10,286
卸売業		-	2,654
一般卸売業		2,700	-
代理商・仲立業		16	-
各種商品小売業		455	234
織物・衣類・身の回り品小売業		740	575
飲食料品小売業		3,280	2,945
自動車・自転車小売業		913	894
家具・じゅう器・機械器具小売業		708	476
その他の小売業		2,505	2,508

(注) 平成19年より、一般卸売業、代理商・仲立業は卸売業としてまとめる。

資料/総務課

4 2. 産業分類別年間商品販売額の推移

単位：万円 各年6月1日現在

区分	調査年	各年6月1日現在	
		平成14年	平成19年
総数		28,427,316	30,820,786
卸売業		-	16,940,621
一般卸売業		13,714,851	-
代理商・仲立業		1,200	-
各種商品小売業		1,065,898	610,758
織物・衣類・身の回り品小売業		967,864	855,287
飲食料品小売業		4,142,772	3,664,769
自動車・自転車小売業		2,526,008	2,453,643
家具・じゅう器・機械器具小売業		1,387,826	1,359,649
その他の小売業		4,620,897	4,936,059

(注) 平成19年より、一般卸売業、代理商・仲立業は卸売業としてまとめる。

資料/総務課

4 3. 地区別・産業中分類別商店数

産業分類	地区	総 数	瀬戸谷	稲 葉	葉 梨	広 幡
総 数		1,508	27	39	67	101
49 各 種 商 品 卸 売 業		2	-	-	-	-
50 織 維 ・ 衣 服 等 卸 売 業		3	-	-	-	-
51 飲 食 料 品 卸 売 業		83	3	6	7	5
52 建 築 材 料, 鋳 物 ・ 金 属 材 料 等 卸 売 業		69	-	3	2	18
53 機 械 器 具 卸 売 業		61	-	3	1	13
54 そ の 他 の 卸 売 業		61	-	1	1	7
55 各 種 商 品 小 売 業		7	-	-	2	-
56 織 物 ・ 衣 服 ・ 身 の 回 り 品 小 売 業		176	2	1	3	3
57 飲 食 料 品 小 売 業		373	15	11	20	16
58 自 動 車 ・ 自 転 車 小 売 業		134	3	3	3	16
59 家 具 ・ じ ゅ う 器 ・ 機 械 器 具 小 売 業		104	2	1	3	1
60 そ の 他 の 小 売 業		435	2	10	25	22

4 4. 地区別・産業中分類別従業者数

産業分類	地区	総 数	瀬戸谷	稲 葉	葉 梨	広 幡
総 数		10,286	53	297	418	1,209
49 各 種 商 品 卸 売 業		27	-	-	-	-
50 織 維 ・ 衣 服 等 卸 売 業		6	-	-	-	-
51 飲 食 料 品 卸 売 業		872	6	83	34	146
52 建 築 材 料, 鋳 物 ・ 金 属 材 料 等 卸 売 業		574	-	20	13	179
53 機 械 器 具 卸 売 業		703	-	30	2	250
54 そ の 他 の 卸 売 業		472	-	2	4	131
55 各 種 商 品 小 売 業		234	-	-	21	-
56 織 物 ・ 衣 服 ・ 身 の 回 り 品 小 売 業		575	3	1	21	8
57 飲 食 料 品 小 売 業		2,945	32	91	148	193
58 自 動 車 ・ 自 転 車 小 売 業		894	7	22	11	115
59 家 具 ・ じ ゅ う 器 ・ 機 械 器 具 小 売 業		476	3	3	8	2
60 そ の 他 の 小 売 業		2,508	2	45	156	185

平成19年6月1日現在

西益津	藤 枝	青 島	高 洲	大 洲
97	373	577	160	67
-	1	1	-	-
-	-	2	-	1
8	23	14	10	7
6	5	20	11	4
3	2	24	11	4
7	16	23	5	1
-	1	4	-	-
5	52	90	17	3
27	112	115	37	20
11	19	58	13	8
6	36	41	11	3
24	106	185	45	16

資料/総務課

平成19年6月1日現在

西益津	藤 枝	青 島	高 洲	大 洲
773	1,569	4,095	1,405	467
-	1	26	-	-
-	-	5	-	1
105	161	159	36	142
46	20	170	105	21
31	2	267	98	23
88	50	172	23	2
-	3	210	-	-
7	152	285	84	14
204	546	1,032	549	150
72	102	411	132	22
31	86	283	45	15
189	446	1,075	333	77

資料/総務課

45. 従業者規模別商店数

平成19年6月1日現在

規模	項目	実数	構成比
	総数	1,508	100.0 %
	2人以下	625	41.4
	3～4人	313	20.8
	5～9人	286	19.0
	10～19人	178	11.8
	20人以上	106	7.0

資料/総務課

46. 売場面積規模別商店数

平成19年6月1日現在

規模	項目	実数	構成比
	総数	1,229	100.0 %
	19㎡以下	211	17.2
	20～49㎡	339	27.6
	50～99㎡	261	21.2
	100～249㎡	139	11.3
	250～499㎡	63	5.1
	500～999㎡	36	2.9
	1,000㎡以上	28	2.3
	不詳	152	12.4

資料/総務課

(注) 卸売業は含まない。牛乳小売業、自動車(新車・中古)小売業、建具小売業、畳小売業、ガソリンスタンド及び新聞小売業に属する事業所並びに訪問販売、通信・カタログ販売等で売場面積の無い事業所は不詳として計上している。

47. 年間商品販売規模別商店数

平成19年6月1日現在

規模	項目	実数	構成比
	総数	1,508	100.0 %
	99万円以下	53	3.5
	100～499万円	136	9.0
	500～999万円	165	10.9
	1,000～4,999万円	527	34.9
	5,000～9,999万円	188	12.5
	10,000～49,999万円	301	20.0
	50,000万円以上	138	9.2

資料/総務課

48. 業態別、チェーン組織への加盟別の事業所数、従業者数、年間商品販売額、商品手持額、売場面積

平成19年6月1日現在

業態分類	合 計				
	事業所数	従業者数	年間商品販売額	商品手持額	売場面積
		人	万円	万円	m ²
合 計	1,229	7,632	13,880,165	1,241,537	169,774
百貨店	-	-	-	-	-
大型百貨店	-	-	-	-	-
その他の百貨店	-	-	-	-	-
総合スーパー	2	199	X	X	X
大型総合スーパー	2	199	X	X	X
中型総合スーパー	-	-	-	-	-
専門スーパー	44	1,227	2,345,620	171,972	42,447
衣料品スーパー	11	91	225,263	23,613	5,832
食料品スーパー	19	904	1,662,882	59,752	17,918
住関連スーパー	14	232	457,475	88,607	18,697
うちホームセンター	4	111	316,021	54,842	14,139
コンビニエンスストア	38	574	550,966	17,240	4,786
うち終日営業店	38	574	550,966	17,240	4,786
ドラッグストア	16	290	411,074	88,238	9,535
その他のスーパー	66	487	668,877	71,484	13,677
うち各種商品取扱店	4	32	32,242	6,879	1,540
専門店	758	3,287	5,978,809	587,602	67,754
衣料品専門店	91	249	245,927	63,182	7,273
食料品専門店	173	749	486,684	25,609	6,175
住関連専門店	494	2,289	5,246,198	498,811	54,306
中心店	304	1,565	3,346,303	244,505	21,489
衣料品中心店	69	217	365,430	58,069	7,762
食料品中心店	79	347	456,914	12,999	4,361
住関連中心店	156	1,001	2,523,959	173,437	9,366
その他の小売店	1	3	X	X	X
うち各種商品取扱店	1	3	X	X	X

資料/総務課

49. 地区別・産業中分類別年間商品販売額

産業分類	地区	総数	各年			
			瀬戸谷	稲葉	葉梨	広幡
総数		30,820,786	42,300	608,277	855,066	4,910,808
49 各種商品卸売業		X	-	-	-	-
50 繊維衣服等卸売業		8,635	-	-	-	-
51 飲食料品卸売業		3,319,004	3,845	215,940	105,332	887,697
52 建築材料、鉱物・金属材料等卸売業		5,749,709	-	X	X	1,521,955
53 機械器具卸売業		3,590,061	-	143,888	X	1,154,040
54 その他の卸売業		X	-	X	X	443,216
55 各種商品小売業		610,758	-	-	X	-
56 織物・衣服・身の回り品小売業		855,287	X	X	105,661	X
57 飲食料品小売業		3,664,769	20,328	47,680	226,668	159,982
58 自動車・自転車小売業		2,453,643	10,205	39,323	14,431	405,982
59 家具・じゅう器・機械器具小売業		1,359,649	X	X	12,820	X
60 その他の小売業		4,936,059	X	87,025	243,149	327,096

(注) 年間商品販売額は原則として調査日より過去1年間の販売額である。

50. 法人・個人別産業分類別商店数

各年6月1日現在

産業分類	調査年	各年					
		総数		法人		個人	
		平成14年	平成19年	平成14年	平成19年	平成14年	平成19年
総数		1,690	1,508	763	738	927	770
卸売業		-	279	-	205	-	74
一般卸売業		296	-	207	-	89	-
代理商・仲立業		7	-	1	-	6	-
各種商品小売業		7	7	5	7	2	-
織物・衣服・身の回り品小売業		226	176	92	74	134	102
飲食料品小売業		435	373	126	110	309	263
自動車・自転車小売業		127	134	70	79	57	55
家具・じゅう器・機械器具小売業		142	104	43	34	99	70
その他の小売業		450	435	219	229	231	206

(注) 平成19年より、一般卸売業、代理商・仲立業は卸売業としてまとめる。

資料/総務課

単位：万円 平成19年6月1日現在

西益津	藤 枝	青 島	高 洲	大 洲
1,905,545	2,163,667	15,276,180	3,708,401	1,350,542
-	X	X	-	-
-	-	X	-	X
240,145	383,156	824,395	203,559	454,935
315,989	27,932	2,873,859	495,883	351,181
127,109	X	1,321,652	675,202	156,500
312,054	95,579	2,014,797	52,173	X
-	X	588,052	-	-
4,070	169,019	451,928	102,394	13,980
298,103	570,510	1,378,186	842,350	120,962
101,424	202,925	1,268,800	387,635	22,918
88,575	78,665	1,071,779	86,464	11,446
418,076	618,368	2,160,879	862,741	X

資料/総務課

5 1. 産業小分類別商店数・従業者数・年間商品販売額

(1) 織物・衣服・身の回り品小売業

各年6月1日現在

小分類別	商店数		従業者数		年間商品販売額	
	平成14年	平成19年	平成14年	平成19年	平成14年	平成19年
区分	店	店	人	人	万円	万円
総数	239	176	740	575	967,864	855,287
呉服・服地・寝具小売業	49	30	168	99	142,075	80,944
男子服小売業	38	30	142	121	266,561	293,641
婦人・子供服小売業	101	75	235	223	321,400	333,404
靴・履物小売業	18	13	46	35	47,117	45,301
その他の織物・衣服・身の回り品小売業	33	28	149	97	190,711	101,997

(注) 年間商品販売額は原則として、調査期日より過去1年間の販売額である。

(2) 飲食料品小売業

各年6月1日現在

小分類別	商店数		従業者数		年間商品販売額	
	平成14年	平成19年	平成14年	平成19年	平成14年	平成19年
区分	店	店	人	人	万円	万円
総数	435	373	3,280	2,945	4,142,772	3,664,769
各種食料品小売業	37	31	1,003	1,053	1,962,521	2,049,690
酒小売業	74	64	192	144	369,900	235,074
食肉小売業	16	6	79	43	90,968	35,106
鮮魚小売業	16	19	53	49	61,884	47,915
野菜・果実小売業	16	15	52	57	53,597	56,955
菓子・パン小売業	81	72	404	324	195,063	174,270
米穀類小売業	20	12	74	32	75,134	34,817
その他の飲食料品小売業	175	154	1,423	1,243	1,333,705	1,030,942

(注) 年間商品販売額は原則として、調査期日より過去1年間の販売額である。

(3) 家具・じゅう器・機械器具小売業

各年6月1日現在

小分類別	区分		商店数		従業者数		年間商品販売額	
	平成14年	平成19年	平成14年	平成19年	平成14年	平成19年	平成14年	平成19年
			店	店	人	人	万円	万円
総数	142	104	708	476	1,387,826	1,359,649		
家具・建具・畳小売業	48	28	200	165	319,624	297,196		
機械器具小売業	61	53	396	255	904,824	1,023,854		
その他のじゅう器小売業	33	23	112	56	163,378	38,599		

(注) 年間商品販売額は原則として、調査期日より過去1年間の販売額である。

(4) その他の小売業

各年6月1日現在

小分類別	区分		商店数		従業者数		年間商品販売額	
	平成14年	平成19年	平成14年	平成19年	平成14年	平成19年	平成14年	平成19年
			店	店	人	人	万円	万円
総数	450	435	2,505	2,508	4,620,897	4,936,059		
医薬品・化粧品小売業	100	112	507	721	684,491	1,085,202		
農耕用品小売業	27	22	95	91	120,877	123,051		
燃料小売業	60	54	425	344	1,247,523	1,883,919		
書籍・文房具小売業	43	37	510	352	533,526	375,257		
スポーツ用品・がん具 娯楽用品・楽器小売業	49	38	239	261	434,596	429,076		
写真機・写真材料小売業	8	8	43	26	58,559	42,501		
時計・眼鏡・光学機械小売業	25	26	86	82	94,788	75,092		
他に分類されない小売業	138	138	600	631	1,446,537	921,961		

(注) 年間商品販売額は原則として、調査期日より過去1年間の販売額である。

資料/総務課

E 工 業
(工業統計調査結果)

※ 利用上の注意は「経済産業省平成22年工業統計表」に準ずる。

5 2. 調査年別、事業所数・従業者数・製造品出荷額等

各年12月31日現在

調査年	区分	事業所数	従業者数(人)	製造品出荷額等(百万円)
		実数	実数	実数
平成元年		803	16,352	※ 443,463
2		786	16,728	473,329
3		793	16,695	※ 538,350
4		768	16,667	※ 521,667
5		755	15,869	491,387
6		749	15,214	※ 462,700
7		734	15,438	471,486
8		723	14,904	※ 453,516
9		713	14,706	※ 453,581
10		746	14,154	418,880
11		733	13,405	※ 393,320
12		714	13,418	407,676
13		690	13,515	※ 412,498
14		672	12,839	※ 388,941
15		628	12,162	378,692
16		628	12,018	※ 380,112
17		596	11,945	359,273
18		623	12,062	※ 358,838
19		639	12,349	※ 371,052
20		575	11,332	348,506
21		402	11,714	※ 363,087
22		389	12,304	※ 387,076

(注) 1. 製造品出荷額等欄の※印は、従業者数4人以上の事業所の数値である。
2. 製造品出荷額等は原則として調査期日より過去1年間の出荷額等である。

資料/総務課

注意：平成23年は経済センサスー活動調査実施により工業統計調査は実施しない。

資料/県統計調査課
「平成22年 工業統計調査報告書
静岡県の工業(2010)」より

5 3. 地区別、事業所数・従業者数・製造品出荷額等

(3人以下の事業所を除く)
平成22年12月31日現在

区分 地区名	事業所数	従業者数	製造品 出荷額等
			万円
総数	389	12,304	38,707,677
瀬戸谷	10	95	78,505
稲葉	21	663	2,434,084
葉梨	39	710	1,399,937
広幡	100	2,541	6,070,700
西益津	27	431	656,172
藤枝	26	275	510,055
青島	38	1,392	4,788,872
高洲	59	3,573	13,866,112
大洲	11	1,192	5,070,976
岡部	58	1,432	3,832,264

資料/総務課

5 4. 従業者規模別、事業所数・従業者数・製造品出荷額等

(3人以下の事業所を除く)
平成22年12月31日現在

区分 規模	事業所数	従業者数	製造品 出荷額等	
			万円	
総数	389	12,304	38,707,677	
小企業	4～9人	167	1,052	1,124,452
	10～19	90	1,211	1,284,909
	20～29	55	1,364	2,516,349
	小計	312	3,627	4,925,710
中企業	30～49人	27	1,096	3,472,215
	50～99	29	2,022	5,738,215
	100～299	15	2,302	7,460,704
	小計	71	5,420	16,671,134
大企業	300～499人	3	1,117	7,385,005
	500人以上	3	2,140	9,725,828
	小計	6	3,257	17,110,833

資料/総務課

5 5. 産業別、事業所数・従業者数・製造品出荷額等 (3人以下の事業所を除く)

平成22年12月31日現在

産業分類	区分	事業所数		従業者数		製造品出荷額等	
		実数	構成比	実数	構成比	実数	構成比
			%		%	万円	%
総数		389	100.0	12,304	100.0	38,707,677	100.0
09 食料品		32	8.2	1,529	12.4	5,071,901	13.1
10 飲料・たばこ・飼料		42	10.8	686	5.6	2,988,589	7.7
11 繊維工業		5	1.3	224	1.8	491,775	1.3
12 木材・木製品		22	5.7	371	3.0	1,159,240	3.0
13 家具・装備品		43	11.1	631	5.1	777,506	2.0
14 パルプ・紙		20	5.1	603	4.9	1,392,070	3.6
15 印刷・同関連業		10	2.6	240	2.0	508,636	1.3
16 化学工業		8	2.1	1,413	11.5	8,757,213	22.6
17 石油製品・石炭製品		2	0.5	17	0.1	X	X
18 プラスチック		32	8.2	1,331	10.8	3,966,848	10.2
19 ゴム		-	-	-	-	-	-
20 なめし革・同製品・毛皮		-	-	-	-	-	-
21 窯業・土石		9	2.3	135	1.1	270,514	0.7
22 鉄鋼		4	1.0	151	1.2	860,786	2.2
23 非鉄金属		5	1.3	65	0.5	80,490	0.2
24 金属製品		41	10.5	797	6.5	1,910,330	4.9
25 はん用機械器具		8	2.1	272	2.2	433,326	1.1
26 生産用機械器具		43	11.1	976	7.9	1,784,294	4.6
27 業務用機械器具		2	0.5	13	0.1	X	X
28 電子部品・デバイス・電子回路		5	1.3	74	0.6	21,193	0.1
29 電気機械器具		27	6.9	1,292	10.5	3,293,663	8.5
30 情報通信機械器具		-	-	-	-	-	-
31 輸送用機械器具		15	3.9	1,299	10.6	4,477,709	11.6
32 その他の製造業		14	3.6	185	1.5	307,698	0.8

資料/総務課

56. 地区別、産業別、事業所数・従業者数・製造品出荷額等(3人以下の事業所を除く)

産業分類	地区 区分	瀬戸谷			稲葉		
		事業所数	従業者数	製造品出荷額等	事業所数	従業者数	製造品出荷額等
				万円			万円
09 総数		10	95	78,505	21	663	2,434,084
10 食料品		-	-	-	2	99	X
11 飲料・たばこ・飼料		7	72	60,437	8	354	1,557,219
12 繊維工業		-	-	-	-	-	-
13 木材・木製品		-	-	-	1	5	X
14 家具・装備品		-	-	-	-	-	-
15 パルプ・紙		-	-	-	1	9	X
16 印刷・同関連業		-	-	-	-	-	-
17 化学工業		-	-	-	-	-	-
18 石油製品・石炭製品		-	-	-	-	-	-
19 プラスチック		1	8	X	2	15	X
20 ゴム		-	-	-	-	-	-
21 なめし革・同製品・毛皮		-	-	-	-	-	-
22 窯業・土石		-	-	-	1	12	X
23 鉄鋼		-	-	-	-	-	-
24 非鉄金属		-	-	-	-	-	-
25 金属製品		-	-	-	2	9	X
26 はん用機械器具		-	-	-	-	-	-
27 生産用機械器具		-	-	-	2	84	X
28 業務用機械器具		-	-	-	-	-	-
29 電子部品・デバイス・電子回路		-	-	-	-	-	-
30 電気機械器具		2	15	X	1	40	X
31 情報通信機械器具		-	-	-	-	-	-
32 輸送用機械器具		-	-	-	-	-	-
33 その他の製造業		-	-	-	1	36	X

産業分類	地区 区分	藤枝			青島		
		事業所数	従業者数	製造品出荷額等	事業所数	従業者数	製造品出荷額等
				万円			万円
09 総数		26	275	510,055	38	1,392	4,788,872
10 食料品		3	43	126,390	4	645	3,448,730
11 飲料・たばこ・飼料		9	83	161,992	4	35	64,576
12 繊維工業		1	7	X	2	16	X
13 木材・木製品		2	10	X	2	11	X
14 家具・装備品		1	4	X	-	-	-
15 パルプ・紙		2	49	X	2	98	X
16 印刷・同関連業		-	-	-	2	10	X
17 化学工業		-	-	-	-	-	-
18 石油製品・石炭製品		-	-	-	-	-	-
19 プラスチック		3	44	119,433	2	42	X
20 ゴム		-	-	-	-	-	-
21 なめし革・同製品・毛皮		-	-	-	-	-	-
22 窯業・土石		-	-	-	1	6	X
23 鉄鋼		-	-	-	-	-	-
24 非鉄金属		-	-	-	1	6	X
25 金属製品		2	16	X	1	6	X
26 はん用機械器具		-	-	-	-	-	-
27 生産用機械器具		-	-	-	9	172	309,703
28 業務用機械器具		-	-	-	-	-	-
29 電子部品・デバイス・電子回路		-	-	-	2	38	X
30 電気機械器具		1	5	X	1	107	X
31 情報通信機械器具		-	-	-	-	-	-
32 輸送用機械器具		1	9	X	3	174	249,465
33 その他の製造業		1	5	X	2	26	X

地区別の総数については、55表を参照。

平成22年12月31日現在

葉 梨			広 幡			西益津		
事業所数	従業者数	製造品出荷額等	事業所数	従業者数	製造品出荷額等	事業所数	従業者数	製造品出荷額等
万円			万円			万円		
39	710	1,399,937	100	2,541	6,070,700	27	431	656,172
-	-	-	4	95	191,652	4	76	30,490
5	33	15,754	2	15	X	5	45	75,711
-	-	-	-	-	-	-	-	-
1	5	X	10	223	894,583	1	5	X
4	40	20,880	15	314	513,398	3	27	X
1	19	X	7	217	481,614	2	46	X
-	-	-	4	150	190,847	2	28	X
-	-	-	1	9	X	-	-	-
-	-	-	-	-	-	-	-	-
8	56	46,507	5	126	210,857	1	24	X
-	-	-	-	-	-	-	-	-
-	-	-	-	-	-	-	-	-
1	6	X	2	15	X	1	42	X
-	-	-	2	62	X	-	-	-
-	-	-	3	34	X	-	-	-
4	57	110,785	14	265	630,051	4	89	211,846
2	138	X	4	99	146,077	-	-	-
-	-	-	11	151	211,283	2	14	X
1	7	X	1	6	X	-	-	-
-	-	-	-	-	-	-	-	-
6	258	877,326	9	664	1,527,994	-	-	-
-	-	-	-	-	-	-	-	-
5	87	51,203	2	34	X	1	6	X
1	4	X	4	62	159,327	1	29	X

高 洲			大 洲			岡 部		
事業所数	従業者数	製造品出荷額等	事業所数	従業者数	製造品出荷額等	事業所数	従業者数	製造品出荷額等
万円			万円			万円		
59	3,573	13,866,112	11	1,192	5,070,976	58	1,432	3,832,264
13	523	782,820	-	-	-	2	48	X
-	-	-	-	-	-	2	49	X
-	-	-	2	201	X	-	-	-
-	-	-	-	-	-	5	112	221,666
5	40	28,543	-	-	-	15	206	194,136
2	50	X	1	99	X	2	16	X
1	48	X	-	-	-	1	4	X
3	790	5,629,073	3	525	X	1	89	X
-	-	-	-	-	-	2	17	X
7	956	3,487,411	1	26	X	2	34	X
-	-	-	-	-	-	-	-	-
-	-	-	-	-	-	-	-	-
3	54	93,578	-	-	-	-	-	-
1	85	X	-	-	-	1	4	X
-	-	-	-	-	-	1	25	X
5	34	19,374	1	78	X	8	243	635,526
1	12	X	-	-	-	1	23	X
10	157	223,543	-	-	-	9	398	854,372
-	-	-	-	-	-	-	-	-
3	36	X	-	-	-	-	-	-
3	65	42,993	-	-	-	4	138	284,289
-	-	-	-	-	-	-	-	-
1	719	X	1	248	X	1	22	X
1	4	X	2	15	X	1	4	X

57. 従業者規模別、現金給与総額・原材料使用額等・製造品出荷額等・在庫総額・

区分 従業者規模	事業 所数	従業 者数	現金給与総額	原材料使用額等			
				総額	原材料 使用額	燃 料 使用額	購入電力 使用額
総 数	77	8,677	4,042,257	19,264,292	16,831,187	307,141	345,674
30～49人	27	1,096	433,625	1,788,128	1,482,602	20,033	31,233
50～99人	29	2,022	816,569	3,399,115	2,960,555	60,116	107,300
100～299人	15	2,302	899,145	5,111,809	4,418,933	32,849	55,760
300～499人	3	1,117	738,552	4,034,742	3,764,942	81,726	79,274
500人以上	3	2,140	1,154,366	4,930,498	4,204,155	112,417	72,107

58. 産業中分類別、現金給与総額・原材料使用額等・製造品出荷額等・在庫総額・

原材料使用額等の総額は以下の4項目の計と一致しない

区分 産業中分類	事業 所数	従業 者数	現金給与 総 額	原材料使用額等			
				総額	原材料 使用額	燃 料 使用額	購入電力 使用額
総 数	77	8,677	4,042,257	19,264,292	16,831,187	307,141	345,674
09 食 料 品	11	1,240	360,470	2,319,494	2,169,631	25,658	44,216
10 飲料・たばこ・飼料	2	310	X	X	X	X	X
11 織 維 工 業	2	201	X	X	X	X	X
12 木 材 ・ 木 製 品	2	186	X	X	X	X	X
13 家 具 ・ 装 備 品	5	240	85,142	271,554	228,547	1,041	5,092
14 パ ル プ ・ 紙	6	415	179,716	717,211	538,828	45,896	35,373
15 印 刷 ・ 同 関 連 業	3	153	51,144	174,989	107,054	1,010	7,545
16 化 学 工 業	6	1,376	833,377	4,489,367	4,196,581	82,494	83,472
17 石 油 製 品 ・ 石 炭 製 品	-	-	-	-	-	-	-
18 プ ラ ス チ ッ ク	3	965	608,879	1,854,077	1,633,976	100,322	27,821
19 ゴ ム	-	-	-	-	-	-	-
20 な め し 革 ・ 同 製 品 ・ 毛 皮	-	-	-	-	-	-	-
21 窯 業 ・ 土 石	1	42	X	X	X	X	X
22 鉄 鋼	2	139	X	X	X	X	X
23 非 鉄 金 属	-	-	-	-	-	-	-
24 金 属 製 品	6	392	164,104	752,682	563,722	10,499	11,545
25 は ん 用 機 械 器 具	3	197	80,124	176,211	154,400	2,794	3,794
26 生 産 用 機 械 器 具	8	542	290,673	481,567	265,790	2,673	14,939
27 業 務 用 機 械 器 具	-	-	-	-	-	-	-
28 電 子 部 品 ・ デ バ イ ス ・ 電 子 回 路	-	-	-	-	-	-	-
29 電 気 機 械 器 具	10	1,032	383,337	2,346,711	2,211,316	6,650	24,183
30 情 報 通 信 機 械 器 具	-	-	-	-	-	-	-
31 輸 送 用 機 械 器 具	5	1,174	589,804	2,647,315	2,054,879	8,963	35,520
32 そ の 他 の 製 造 業	2	73	X	X	X	X	X

生産額・付加価値額・減価償却額(従業者30人以上の事業所)

平成22年12月31日現在 単位：人、万円

委託生産額	製造品 出荷額等	在庫総額		生産額	付加価値額	減価償却額
		年末	年間増減			
1,143,015	33,781,967	4,775,557	979,047	34,341,252	13,424,975	1,589,851
202,025	3,472,215	301,640	△ 73,820	3,345,336	1,469,174	71,638
172,377	5,738,215	736,459	△ 22,665	5,645,472	1,988,401	256,906
317,672	7,460,704	856,636	167,008	7,263,122	2,176,520	213,475
78,656	7,385,005	2,368,096	927,049	8,361,200	3,650,638	550,115
372,285	9,725,828	512,726	△ 18,525	9,726,122	4,140,242	497,717

資料／総務課

生産額・付加価値額・減価償却額(従業者30人以上の事業所)

平成22年12月31日現在 単位：人、万円

委託生産額	製造品 出荷額等	在庫総額		生産額	付加価値額	減価償却額
		年末	年間増減			
1,143,015	33,781,967	4,775,557	979,047	34,341,252	13,424,975	1,589,851
28,871	4,729,590	179,936	16,452	4,747,844	2,065,789	265,374
X	X	X	X	X	X	X
X	X	X	X	X	X	X
X	X	X	X	X	X	X
35,347	472,972	48,610	4,272	472,691	186,087	5,810
15,134	1,212,670	34,527	△ 1,205	1,130,102	422,747	50,845
52,595	392,469	10,669	△ 524	392,205	196,877	10,127
83,935	8,611,769	2,629,761	976,335	9,619,490	4,384,530	601,313
-	-	-	-	-	-	-
22,900	3,517,587	370,319	△ 19,963	3,510,402	1,429,746	194,699
-	-	-	-	-	-	-
-	-	-	-	-	-	-
X	X	X	X	X	X	X
X	X	X	X	X	X	X
-	-	-	-	-	-	-
156,871	1,016,957	166,522	△ 16,936	996,248	193,886	38,699
15,223	360,636	35,911	3,371	362,218	171,329	6,372
109,818	1,144,372	220,260	△ 68,121	971,572	541,579	60,014
-	-	-	-	-	-	-
-	-	-	-	-	-	-
102,846	3,018,886	239,143	56,179	3,066,993	614,218	85,785
-	-	-	-	-	-	-
481,633	4,340,339	117,593	△ 6,039	4,336,544	1,491,824	139,111
X	X	X	X	X	X	X

F 農 業

59. 専業・兼業別農家数

(1) 地区別、専業・兼業別農家数

各年2月1日現在 農林業センサス 単位：戸

地区	区分	平成17年					平成22年				
		総数	専業	第一種兼業	第二種兼業	自給的農家	総数	専業	第一種兼業	第二種兼業	自給的農家
総数		2,667	258	411	1,030	968	3,047	344	348	1,112	1,243
瀬戸谷		354	56	150	106	42	303	70	74	101	58
稲葉		280	48	51	90	91	251	36	24	82	109
葉梨		483	35	79	194	175	431	41	50	157	183
広幡		240	15	26	75	124	217	14	18	69	116
西益津		172	17	26	77	52	166	13	23	64	66
藤枝		88	5	7	21	55	76	4	5	15	52
青島		343	21	22	141	159	324	23	21	131	149
高洲		386	27	33	172	154	347	27	15	163	142
大洲		321	34	17	154	116	295	22	15	132	126
岡部		-	-	-	-	-	637	94	103	198	242

(2) 地区別、構成比と指数

各年2月1日現在 農林業センサス

地区	区分	地区別構成比 (%)			指数 (昭和35年=100)			
		平成12年	平成12年	平成22年	基準値	平成12年	平成17年	平成22年
総数		100.0	100.0	100.0	5,146	57.9	51.8	59.2
瀬戸谷		13.6	13.3	9.9	683	59.3	51.8	44.4
稲葉		10.7	10.5	8.2	483	65.8	58.0	52.0
葉梨		18.1	18.1	14.2	883	61.2	54.7	48.8
広幡		8.9	9.0	7.1	531	49.7	45.2	40.9
西益津		6.3	6.4	5.4	300	63.0	57.3	55.3
藤枝		3.3	3.3	2.5	342	29.2	25.7	22.2
青島		12.7	12.9	10.7	760	49.9	45.1	42.6
高洲		14.2	14.5	11.4	623	67.7	62.0	55.7
大洲		12.2	12.0	9.7	541	67.3	59.3	54.5
岡部		-	-	20.9	-	-	-	-

(3) 専業・兼業別構成比と指数

各年2月1日現在 農林業センサス

専業・兼業	構成比 (%)			指数 (昭和35年=100)			
	平成12年	平成17年	平成22年	基準値	平成12年	平成17年	平成22年
総数	100.0	100.0	100.0	5,146	57.9	51.8	59.2
専業	8.0	9.7	11.3	1,972	12.1	13.1	17.4
第一種兼業	15.5	15.4	11.4	2,066	22.3	19.9	16.8
第二種兼業	45.3	38.6	36.5	1,108	206.0	180.3	212.5
自給的農家	31.2	36.3	40.8	-			

(注) 平成12年より自給的農家が追加される。

(注) 平成12年からの指数には第二種兼業へ自給農家を含む。

(4) 組織形態別経営体数

平成22年2月1日現在 農林業センサス 単位：経営体

地区	区分	計	法人化している					法人化していない		
			農事組 合法人	会 社		各 種 団 体		その他 の法人	個人経営体	
				株式会社	有限会社	森林組合	その他各 種団体			
総数		1,850	2	10	-	-	1	-	1,837	1,833
瀬戸谷		249	-	3	-	-	-	-	246	246
稲葉		150	-	1	-	-	-	-	149	149
葉梨		258	-	-	-	-	-	-	258	258
広幡		105	-	-	-	-	-	-	105	105
西益津		103	-	2	-	-	-	-	101	101
藤枝		25	-	-	-	-	-	-	25	25
青島		176	1	-	-	-	-	-	175	175
高洲		205	-	-	-	-	-	-	205	205
大洲		171	1	1	-	-	-	-	169	169
岡部		408	-	3	-	-	1	-	404	400

資料/総務課

60. 地区別農地の移動及び転用

(1) 地区別農地の移動

平成23年 面積：㎡

地区	区分	農地法第3条			
		件数	面積		
			田	畑	計
		件	㎡	㎡	㎡
総数		167	212,338.55	410,432.60	622,771.15
瀬戸谷		6	6,018.58	40,458.91	46,477.49
稲葉		15	10,856.00	58,629.35	69,485.35
葉梨		29	43,465.92	127,926.82	171,392.74
広幡		16	33,916.91	22,563.00	56,479.91
西益津		11	12,520.00	2,850.00	15,370.00
藤枝		15	4,857.00	11,931.00	16,788.00
青島		13	11,594.00	1,925.30	13,519.30
高洲		21	30,886.70	5,817.68	36,704.38
大洲		13	29,791.00	3,459.00	33,250.00
岡部		28	28,432.44	134,871.54	163,303.98

(2) 地区別農地の転用

平成23年 面積：㎡

地区	区分	総数			農地法第4条			農地法第5条					
		件数	面積		件数	面積		件数	面積				
			田	畑		計	田		畑	計	田	畑	計
		件	㎡	㎡	㎡	件	㎡	㎡	㎡	件	㎡	㎡	㎡
総数		252	87,978.44	18,175.80	106,154.24	49	17,862.31	4,545.00	22,407.31	203	70,116.13	13,630.80	83,746.93
瀬戸谷		2	0.00	503.00	503.00	0	0.00	0.00	0.00	2	0.00	503.00	503.00
稲葉		6	829.00	500.00	1,329.00	0	0.00	0.00	0.00	6	829.00	500.00	1,329.00
葉梨		17	7,561.20	710.00	8,271.20	2	1,297.00	0.00	1,297.00	15	6,264.20	710.00	6,974.20
広幡		45	11,586.00	1,764.00	13,350.00	4	1,758.00	0.00	1,758.00	41	9,828.00	1,764.00	11,592.00
西益津		8	1,578.00	189.00	1,767.00	2	611.00	0.00	611.00	6	967.00	189.00	1,156.00
藤枝		33	6,213.90	4,692.00	10,905.90	8	2,155.30	1,927.00	4,082.30	25	4,058.60	2,765.00	6,823.60
青島		66	30,094.46	4,889.37	34,983.83	18	5,478.01	1,640.00	7,118.01	48	24,616.45	3,249.37	27,865.82
高洲		45	24,209.88	1,339.00	25,548.88	13	6,389.00	924.00	7,313.00	32	17,820.88	415.00	18,235.88
大洲		17	4,169.00	1,206.33	5,375.33	0	0.00	0.00	0.00	17	4,169.00	1,206.33	5,375.33
岡部		13	1,737.00	2,383.10	4,120.10	2	174.00	54.00	228.00	11	1,563.00	2,329.10	3,892.10

資料／農業委員会

6 1. 地区別、農家世帯員数

平成22年2月1日現在 農林業センサス 単位：人

区分 地区	農家世帯員数		
	計	男	女
総数	7,741	3,840	3,901
瀬戸谷	990	493	497
稲葉	671	321	350
葉梨	1,065	533	532
広幡	472	236	236
西益津	474	243	231
藤枝	124	56	68
青島	762	384	378
高洲	888	433	455
大洲	731	359	372
岡部	1,564	782	782

資料/総務課

6 2. 地区別、年齢別農家世帯員数

平成22年2月1日現在 農林業センサス 単位：人

区分 地区	年齢別農家世帯員数									
	計	0～14	15～19	20～24	25～29	30～39	40～49	50～59	60～69	70才以上
総数	7,741	736	356	392	335	603	848	1,176	1,116	2,179
瀬戸谷	990	86	33	55	36	80	110	141	167	282
稲葉	671	75	35	35	33	47	82	100	69	195
葉梨	1,065	92	44	49	56	74	124	173	150	303
広幡	472	69	18	23	23	44	45	69	68	113
西益津	474	45	26	17	32	37	53	82	54	128
藤枝	124	16	12	6	4	8	20	15	11	32
青島	762	67	40	44	30	56	94	121	98	212
高洲	888	78	53	37	32	78	88	149	120	253
大洲	731	73	34	38	30	71	79	99	120	187
岡部	1,564	135	61	88	59	108	153	227	259	474

資料/総務課

6 3. 農業雇用労働の状況（販売農家）

平成22年2月1日現在 農林業センサス 単位：戸

常 雇		農 業 臨 時 雇 (手間替え・ゆい・手伝い含む)			臨時的な受入 労働延べ人日 (人日)
雇入れた 農家数	実人数 (人)	雇入れた 農家数	延べ人日 (人日)		
46	81	473	25,422		25,442

(注1) 「農業年雇」は7か月以上の雇用期間で雇入れたもの。資料/総務課

「農業臨時雇」は7か月未満の雇用期間によるもので、季節雇・日雇を含む。

「手間替え・ゆい」は、農家間の労力交換のこと。

「手伝い」は、金品の授受を伴わない無償のもの。

(注2) 農家数は実販売農家数で記入。

64. 就業状態別農家世帯員数 (16歳以上の人)

調査年	総数			農業					
				合計			農業だけに従事(a)		
	計	男	女	計	男	女	計	男	女
昭和60年	17,247	8,310	8,937	11,149	5,928	5,221	5,754	2,180	3,574
平成2年	15,237	7,312	7,925	10,067	5,301	4,766	4,967	1,837	3,130
7	14,063	6,764	7,299	9,039	4,896	4,143	4,404	1,742	2,662
12	8,904	4,332	4,572	6,089	3,287	2,802	3,191	1,378	1,813
17	7,160	3,547	3,613	4,791	2,627	2,164	2,389	1,072	1,317
瀬戸谷	1,300	641	659	849	465	384	393	180	213
稲葉	797	391	406	520	280	240	321	149	172
葉梨	1,340	679	661	832	468	364	380	163	217
広幡	482	238	244	331	192	139	153	75	78
西益津	516	261	255	355	192	163	187	85	102
藤枝	151	78	73	90	49	41	49	23	26
青島	766	379	387	546	294	252	257	111	146
高洲	964	457	507	700	370	330	360	163	197
大洲	844	423	421	568	317	251	289	123	166

各年2月1日現在 農林業センサス 単位：人

調査年	労働しなかった人			農業就業人口 (a+b)			他産業就業人口 (c+d)		
	計	男	女	計	男	女	計	男	女
昭和60年	3,164	891	2,273	6,683	2,846	3,837	7,400	4,573	2,827
平成2年	2,666	738	1,928	5,706	2,339	3,367	6,865	4,235	2,630
7	2,817	814	2,003	5,038	2,157	2,881	6,208	3,793	2,415
12	1,598	524	1,074	3,617	1,650	1,967	3,689	2,158	1,531
17	1,214	412	802	3,136	1,533	1,603	2,810	1,602	1,208
瀬戸谷	224	70	154	664	354	310	412	217	195
稲葉	127	40	87	394	191	203	276	160	116
葉梨	257	99	158	531	265	266	552	315	237
広幡	73	19	54	200	98	102	209	121	88
西益津	86	34	52	225	102	123	205	125	80
藤枝	35	15	20	64	33	31	52	30	22
青島	122	43	79	305	138	167	339	198	141
高洲	141	40	101	411	194	217	412	223	189
大洲	149	52	97	342	158	184	353	213	140

(注) 平成12、17年については15歳以上の人(販売農家)が対象である。

資料/総務課

(注) 平成22年については調査項目の変更により把握できない。

各年2月1日現在 農林業センサス 単位：人

従事者						他産業だけに従事(d)		
兼業で農業が主(b)			兼業で他産業が主(c)					
計	男	女	計	男	女	計	男	女
929	666	263	4,466	3,082	1,384	2,934	1,491	1,443
739	502	237	4,361	2,962	1,399	2,504	1,273	1,231
634	415	219	4,001	2,739	1,262	2,207	1,054	1,153
426	272	154	2,472	1,637	835	1,217	521	696
747	461	286	1,655	1,094	561	1,155	508	647
271	174	97	185	111	74	227	106	121
73	42	31	126	89	37	150	71	79
151	102	49	301	203	98	251	112	139
47	23	24	131	94	37	78	27	51
38	17	21	130	90	40	75	35	40
15	10	5	26	16	10	26	14	12
48	27	21	241	156	85	98	42	56
51	31	20	289	176	113	123	47	76
53	35	18	226	159	67	127	54	73

65. 専業・兼業農家世帯員数 (15歳以上の人)

平成22年世界農林業センサス 単位：人

地区	区分	農家世帯員数	専業農家	うち、男子生産年齢人口がいる	うち、女子生産年齢人口がいる	兼業農家	第1種兼業農家	第2種兼業農家
瀬戸谷		904	161	69	54	743	309	434
稲葉		596	96	55	47	500	109	391
葉梨		973	103	54	49	870	199	671
広幡		403	29	6	6	374	72	302
西益津		429	36	16	19	393	96	297
藤枝		108	12	5	5	96	23	73
青島		695	60	31	29	635	79	556
高洲		810	58	17	13	752	64	688
大洲		658	48	12	9	610	60	550
岡部		1,429	217	73	63	1,212	379	833
合計		7,005	820	338	294	6,185	1,390	4,795

資料／総務課

66. 経営耕地面積

区分 調査年	経営耕地 面積	田				
		総面積	稲を作った田			稲を作らず 畑作物を 作った田
			計	一毛作田	二毛作田	
平成 2年	235,545	121,524	88,129	87,186	943	25,143
7	211,550	108,230	88,278	87,195	1,083	11,894
12	172,378	81,810	56,937	55,953	984	15,343
17	148,770	71,454	53,380	52,375	1,005	11,086
22	159,485	71,609	58,081	56,759	1,322	8,056
瀬戸谷	32,927	5,663	3,340	3,079	261	1,866
稲葉	16,535	4,977	3,746	3,311	435	853
葉梨	20,699	6,964	5,653	5,558	95	612
広幡	7,978	6,024	5,621	5,549	72	280
西益津	7,439	5,937	4,207	4,160	47	1,182
藤枝	2,642	1,187	1,088	1,085	3	54
青島	12,984	11,386	9,958	9,886	72	823
高洲	12,433	11,712	9,488	9,325	163	1,050
大洲	10,289	9,569	8,014	7,963	51	809
岡部	35,559	8,190	6,966	6,843	123	527

区分 調査年	樹園地	
	樹園地のある 農家数	総面積
平成 2年	2,209	107,427
7	1,955	95,836
12	1,354	84,065
17	1,032	68,831
22	1,148	80,406
瀬戸谷	230	26,073
稲葉	129	10,445
葉梨	218	12,432
広幡	62	1,502
西益津	24	951
藤枝	20	1,279
青島	39	1,131
高洲	21	202
大洲	26	325
岡部	379	26,066

資料/総務課

(注) 「特殊田」は、わさび、くわい、いぐさを専門に作っている田。
「その他の樹園地」は、たけのこ採取が目的の竹林や、こうぞ、みつまた、はげなどの栽培地や庭園用、観賞用
平成12・17年の経営耕地面積は販売農家の合計

各年2月1日現在 農林業センサス 単位：a

特殊田	過去一年間 作付けしな かった田	畑					過去一年間 作付けしな かった畑
		総面積	普通畑	飼料作物だけ を作った畑	牧草専用地		
...	8,252	6,594	5,875	30	13	706	
...	8,058	7,484	6,012	157	60	1,412	
...	9,530	6,503	5,453	79	8	1,042	
...	6,988	8,485	7,889	x	-	596	
...	5,472	7,470	6,345	x	-	1,112	
...	457	1,191	830	-	-	361	
...	378	1,113	1,078	-	-	35	
...	699	1,303	1,168	-	-	135	
...	123	452	426	-	-	26	
...	548	551	430	-	-	121	
...	45	176	168	-	-	8	
...	605	467	340	-	-	127	
...	1,174	519	409	x	-	97	
...	746	395	273	-	-	122	
...	697	1,303	1,223	-	-	80	

としての販売が目的の樹木栽培地等。

67. 地区別、自家農業従事日数別の世帯数

平成22年2月1日現在 農林業センサス 単位：人

区分 地区		男女計 (a)+(b)					
		計	農業従事 29日以下	30～59	60～99	100～149	150日以上
総数		4,872	1,263	651	549	505	1,904
瀬戸谷		639	101	47	52	67	372
稲葉		392	61	33	35	47	216
葉梨		626	137	59	72	75	283
広幡		282	96	41	25	28	92
西益津		295	93	59	17	22	104
藤枝		66	18	4	7	6	31
青島		497	155	103	72	39	128
高洲		602	231	89	85	73	124
大洲		472	192	109	56	39	76
岡部		1,001	179	107	128	109	478

区分 地区		男 (a)					
		計	農業従事 29日以下	30～59	60～99	100～149	150日以上
総数		2,671	658	327	287	258	1,141
瀬戸谷		347	57	20	23	29	218
稲葉		210	35	21	18	21	115
葉梨		347	67	25	41	40	174
広幡		164	55	26	12	14	57
西益津		168	53	33	10	12	60
藤枝		34	11	1	2	2	18
青島		269	83	48	40	19	79
高洲		318	108	48	48	41	73
大洲		260	100	58	33	22	47
岡部		554	89	47	60	58	300

区分 地区		女 (b)					
		計	農業従事 29日以下	30～59	60～99	100～149	150日以上
総数		2,201	605	324	262	247	763
瀬戸谷		292	44	27	29	38	154
稲葉		182	26	12	17	26	101
葉梨		279	70	34	31	35	109
広幡		118	41	15	13	14	35
西益津		127	40	26	7	10	44
藤枝		32	7	3	5	4	13
青島		228	72	55	32	20	49
高洲		284	123	41	37	32	51
大洲		212	92	51	23	17	29
岡部		447	90	60	68	51	178

資料/総務課

68. 地区別、経営耕地規模別経営体数

平成22年2月1日現在 農林業センサス 単位：ha、経営体

地区	区分	総数	0.3ha未満	0.3~0.5	0.5~1.0	1.0~1.5	1.5~2.0
総数		1,839	65	536	743	233	124
瀬戸谷		248	6	33	64	57	37
稲葉		148	7	31	51	19	15
葉梨		256	17	64	112	25	28
広幡		103	4	37	41	10	6
西益津		102	5	34	46	14	2
藤枝		24	1	3	14	1	1
青島		176	-	78	79	11	3
高洲		205	3	87	98	14	1
大洲		171	-	66	87	12	3
岡部		406	22	103	151	70	28

地区	区分	2.0~3.0	3.0~5.0	5.0ha以上
総数		99	32	7
瀬戸谷		37	12	2
稲葉		14	11	-
葉梨		10	-	-
広幡		2	3	-
西益津		-	-	1
藤枝		2	2	-
青島		1	2	2
高洲		2	-	-
大洲		2	-	1
岡部		29	2	1

資料／総務課

69. 保有山林規模別経営体数

各年2月1日現在 農林業センサス 単位：経営体

調査年	区分	総数	5ha未満	5~10	10~20	20~30	30~50
平成2年		1,049	846	99	54	18	17
7		1,068	-	-	-	-	-
12		290	90	82	65	16	19
17		102	28	16	25	11	9
22		106	15	22	31	10	12

調査年	区分	50~100	100ha以上
平成2年		13	2
7		-	-
12		17	1
17		11	2
22		14	2

(注) 平成7年分は規模別農家数は集計されていない。

資料／総務課

70. 農産物販売金額規模別経営体数

調査年	区分	総農家数	販売なし	販売金額規模別経営体数		
				15万円未満	15～50	50～100
平成 2年		3,674	611	686	772	402
7		2,437	32	264	679	425
12		2,051	129	265	507	315
17		1,708	160	551		256
22		1,839	136	666		281

(注1) 農産物販売金額は原則として調査期日より過去1年間の販売金額によるものである。

71. 畜産状況

調査年	区分	乳用牛							
		飼養実経営体数	飼養頭数	2才以上の飼養頭数規模別経営体数					
				2才以上	計	1～4	5～9	10～14	15頭以上
平成 2年		24	274	221	21	2	8	4	7
7		17	182	149	13	1	4	4	4
12		10	92	70	8	2	2	3	1
17		1	9	9	-	-	1	-	-
22		-	-	-	-	-	-	-	-

調査年	区分	豚					
		飼養実経営体数	飼養頭数	子取り用めす豚		肥育中の豚	
				経営体数	頭数	経営体数	頭数
平成 2年		5	243	3	5	4	238
7		1	46	1	6	1	40
12		1	17	-	-	1	17
17		1	2,220	1	220	1	2,000
22		2	2,255	1	240	2	2,015

(注) 飼養経営体率=飼養経営体数÷販売農家数×100

72. 農用機械所有台数

調査年	区分	動力耕うん機・農用トラクター				
		計	5馬力未満	5～10	10～15	15～20
平成 2年		2,658		1,888		755
7		2,251		1,448		779
12		1,876		1,033		791
17		1,245		369		833
22		1,043	

(注) 平成7年より「動力噴霧機・散粉機」は、「動力防除機・乗用型スピードプレイヤー」とする。同じく「稲麦用動力刈取機」は「バインダーコンバイン」とする。

各年2月1日現在 農林業センサス 単位：経営体

100～150	150～200	200～300	300～500	500～700	700～1000	1000～1500	1500万円以上
262	200	223	262	128	76	32	20
286		204	228	130	85	67	37
217		139	175	101	85	66	52
196		122	155	86	83	55	44
248		128	149	81	64	40	46

資料／総務課

各年2月1日現在 農林業センサス

飼養 経営体率	飼養 実経営体 数	飼養頭数	肉 用 牛				売る予定の 子牛・種牛等	飼養 経営体 率
			子取り用めす牛		肥 育 中 の 牛			
			経営体数	頭 数	経営体数	頭 数		
0.7	18	1,310	6	21	14	1,212	77	0.5
0.7	12	1,162	2	27	6	212	923	0.5
0.5	7	848	1	15	3	135	683	0.3
0.1	3	932	-	-	3	590	342	0.2
-	3	793	-	-	3	793	-	...

			採 卵 鶏			ブロイラー	
売る予定の子豚・種豚		飼養 経営体率	経営体数	飼養羽数	飼養経営体率	経営体数	出荷羽数
農 家 数	頭 数						
-	-	0.1	9	6,500	0.2	1	58,000
-	-	0.03	10	9,000	0.4	1	13,000
-	-	0.0	8	8,300	0.4	-	-
-	-	0.0	7	3,660	0.4	-	-
-	-	...	10	24,902	...	-	-

資料／総務課

各年2月1日現在 農林業センサス 単位：台

30馬力以上	動力噴霧機		動力散粉機	田植機	稲麦用 動力刈取機
	動力噴霧機	動力散粉機			
15	2,967			1,807	2,077
24	2,987			1,592	1,867
52	1,570			1,332	1,493
43	1,791			1,264	748
...	...			1,018	657

資料／総務課

7 3. 施設園芸経営体数

(1) 施設面積規模別面積

平成22年2月1日現在 農林業センサス 単位：a

地区	区分	施設面積規模別面積							
		計	1a未満	1～5	5～10	10～20	20～30	30～50	50a以上
総	数	3,630	6	70	219	748	811	709	1,067
瀬	戸	299	-	2	20	130	53	94	-
稲	葉	510	1	16	30	125	149	69	120
葉	梨	292	2	6	25	55	94	40	70
広	幡	85	-	-	15	27	43	-	-
西	益	871	-	13	55	123	162	154	364
藤	枝	41	-	1	-	13	27	-	-
青	島	358	1	9	5	23	96	74	150
高	洲	288	-	9	15	65	94	105	-
大	洲	404	-	3	-	48	20	140	193
岡	部	486	3	12	54	141	73	33	170

(注) 数字の単位未満は四捨五入したもの、あるいはラウンドを行ったものがあるため内訳と合計は一致しない。

(2) 地区別、施設面積規模別経営体数

平成22年2月1日現在 農林業センサス 単位：経営体

地区	区分	施設面積規模別経営体数							
		計	1a未満	1～5	5～10	10～20	20～30	30～50	50a以上
総	数	201	13	29	34	58	35	20	12
瀬	戸	19	-	1	3	10	2	3	-
稲	葉	30	1	5	5	9	7	2	1
葉	梨	21	4	3	4	4	4	1	1
広	幡	6	-	-	2	2	2	-	-
西	益	39	-	4	8	10	7	4	6
藤	枝	3	-	1	-	1	1	-	-
青	島	15	1	4	1	2	4	2	1
高	洲	21	-	5	3	6	4	3	-
大	洲	12	1	1	-	3	1	4	2
岡	部	35	6	5	8	11	3	1	1

資料／総務課

7 4. 地区別水稻作付面積

単位：ha

年次	地区	総 数	瀬 戸 谷	稲 葉	葉 梨	葉 梨 中 部	広 幡
19		606.9	28.2	50.7	20.1	54.2	64.7
20		631.6	42.2	50.7	19.3	53.0	66.3
21		693.0	41.6	45.0	18.8	53.2	67.2
22		659.1	41.3	44.3	18.6	50.8	62.3
23		638.1	37.9	44.5	17.2	49.0	58.3

年次	地区	西 益 津 ・ 藤 枝	青 島	高 洲	大 洲	岡 部
19		68.1	102.4	117.8	100.7	—
20		70.6	106.6	120.2	102.7	—
21		69.3	106.8	118.8	101.0	71.3
22		63.7	104.7	110.9	95.6	66.9
23		60.0	99.1	106.5	97.9	67.7

資料/農林課

7 5. 水田転作実施面積

単位：ha

年次	区分	① 目標面積	② 実施面積	③=②/① 達成率%	転作実施農家数 (戸)
19		502.1	466.2	92.8	3,213
20		424.5	462.5	109.0	1,246
21		541.1	534.4	98.8	1,792
22		533.6	551.9	103.4	2,525
23		457.5	471.4	103.1	2,434

資料/農林課

76. 地区別米穀出荷数量

年次 \ 地区	総 数	瀬 戸 谷	稲 葉	葉 梨	葉 梨 中 部
19	3,995.5	108.5	201.0	22.0	429.0
20	3,151.4	69.5	84.0	42.5	34.9
21	3,433.5	55.0	122.0	33.0	364.0
22	4,123.5	45.0	76.0	42.0	386.5
23	3,383.5	41.0	85.5	28.0	313.0

(注) 1俵のkg換算は、60kgである。

77. 作物別水田転作実施実績

年次 \ 地区	総 数	飼 料 作 物	大 豆	麦	果 樹
19	46,623	182	1,550	738	2,156
20	45,726	157	1,493	828	2,455
21	53,438	148	1,720	890	2,923
22	53,369	114	1,400	842	4,027
23	47,141	110	534	600	3,031

(注) 平成20年次より「加工用青刈稲」の数量を算定していない。

単位：俵

広幡	西益津・藤枝	青島	高洲	大洲	岡部
687.5	412.5	818.0	927.5	389.5	—
390.5	338.5	861.5	822.0	508.0	—
443.0	263.5	545.5	883.5	442.5	281.5
431.0	306.0	778.0	805.0	828.0	426.0
575.5	361.5	607.5	861.5	510.0	506.5

資料/農林課

単位：a

野 菜	花 き ・ 花 木	加 工 用 青 刈 稻	種 苗 類	そ の 他
12,685	2,069	2,182	260	24,801
12,657	2,726	・・・	261	25,149
13,680	2,296	・・・	239	31,542
12,425	2,846	・・・	239	31,476
14,503	2,049		211	26,103

資料/農林課

G 教 育

78. 小学校児童数・教員数等

各年5月1日現在

年	区分	学校数	児 童 数			学級数	教 員 数		
			計	男	女		計	男	女
平成	20年	15	7,622	3,914	3,708	247	368	147	221
	21	17	8,240	4,264	3,976	273	412	165	247
	22	17	8,110	4,198	3,912	275	416	161	255
	23	17	8,009	4,158	3,851	287	418	171	247
	24	17	7,916	4,096	3,820	291	429	170	259

(注) 教員数は休職者を含む。

資料/教育政策課

79. 中学校生徒数・教員数等

各年5月1日現在

年	区分	学校数	生 徒 数			学級数	教 員 数		
			計	男	女		計	男	女
平成	20年	11	3,832	2,036	1,796	123	275	170	105
	21	12	4,179	2,196	1,983	140	293	172	121
	22	12	4,114	2,147	1,967	141	293	175	118
	23	12	4,153	2,150	2,003	142	295	172	123
	24	12	4,154	2,181	1,973	144	295	179	116

(注) 教員数は休職者を含む。

資料/教育政策課
市内私立中学校

80. 高等学校生徒数・教員数等

各年5月1日現在

年	区分	学校数	生 徒 数			通 学 別		教職員数
			計	男	女	市 内	市 外	
平成	20年	6	4,409	2,525	1,884	1,634	2,775	438
	21	6	4,332	2,498	1,834	1,722	2,610	400
	22	6	4,258	2,458	1,800	1,756	2,502	422
	23	6	4,216	2,428	1,788	1,967	2,249	423
	24	6	4,353	2,426	1,927	1,947	2,406	458

資料/市内各高等学校

8 1. 幼稚園園児数・教職員数等

各年5月1日現在

年	区分	幼稚園数	園児数			教職員数		
			計	男	女	計	教員	事務員等
平成20年		21	2,931	1,508	1,423	222	183	39
21		22	3,012	1,552	1,460	234	194	40
22		22	3,029	1,556	1,473	234	195	39
23		22	2,967	1,505	1,462	234	196	38
24		22	2,922	1,485	1,437	226	188	38

資料/総務課

8 2. 小学校別児童数・教職員数等

平成24年5月1日現在

区分	児童数			学級数	(一平均学級児童当数)	教職員数					校地面積(m ²)
	計	男	女			計	教員			事務員等	
							計	男	女		
小学校											
総数	7,916	4,096	3,820	292	27	497	429	170	259	68	400,242
藤枝	503	270	233	21	24	46	42	19	23	4	25,720
藤枝中央	467	231	236	15	31	28	22	9	13	6	31,755
西益津	496	250	246	18	28	32	29	13	16	3	27,087
青島	1,109	600	509	37	30	56	49	19	30	7	30,853
青島東	715	363	352	24	30	35	31	10	21	4	28,803
葉梨	548	285	263	18	30	29	26	11	15	3	19,308
葉梨西北	94	43	51	6	16	13	10	5	5	3	14,366
高洲	768	387	381	24	32	37	33	13	20	4	23,071
大洲	539	282	257	20	27	33	28	10	18	5	20,272
稲葉	152	79	73	6	25	14	11	5	6	3	13,317
瀬戸谷	80	32	48	16	5	13	10	5	5	3	17,963
広幡	461	221	240	6	77	26	23	8	15	3	25,500
藤岡	219	123	96	9	24	18	14	7	7	4	19,340
高洲南	659	339	320	27	24	40	35	11	24	5	20,076
青島北	546	289	257	21	26	34	30	13	17	4	38,826
岡部	483	264	219	18	27	29	25	8	17	4	27,555
朝比奈第一	77	38	39	6	13	14	11	4	7	3	16,430

(注) 表内の数字は特殊学級を含む。
 青島北の校地面積は、法面(12,841m²)を含む。
 教員数は休職者を含む。

資料/教育政策課

8 3. 中学校別生徒数・教職員数等

平成24年5月1日現在

区分 中学校	生徒数			学級数	(一 平均 学級 生徒 当り 数)	教職員数					校地面積 (㎡)
	計	男	女			計	教 員			事 務 員 等	
							計	男	女		
総 数	4,154	2,181	1,973	144	29	357	295	179	116	62	363,186
藤 枝	585	290	295	20	29	40	34	22	12	6	34,907
西 益 津	426	234	192	14	30	30	25	14	11	5	30,438
青 島	784	416	368	27	29	53	46	26	20	7	32,095
葉 梨	349	187	162	13	27	26	23	10	13	3	22,288
高 洲	647	337	310	20	32	37	34	23	11	3	30,796
大 洲	279	136	143	9	31	21	18	10	8	3	22,412
瀬 戸 谷	49	23	26	3	16	14	10	6	4	4	16,983
広 幡	198	98	100	6	33	19	15	11	4	4	24,305
青 島 北	329	161	168	11	30	25	22	12	10	3	36,570
岡 部	321	176	145	12	27	25	22	13	9	3	40,394
藤枝順心	36	0	36	3	12	28	19	9	10	9	26,876
藤枝明誠	151	123	28	6	25	39	27	23	4	12	45,122

(注) 表内の数字は特殊学級を含む。

青島北の校地面積は、法面 (9,997㎡) を含む。

教員数は休職者を含む。

藤枝順心・明誠の教員数は、本務・兼務・非常勤を含む。事務職員は兼務を含む。

藤枝順心・明誠の校地面積は、高校と共用。

資料/教育政策課

市内私立中学校

8 4. 高等学校別生徒数・教職員数等

区分 学校名	生徒数			通学別生徒数		教職員数		
	計	男	女	市内	市外	計	教員	事務職員
総 数	4,353	2,426	1,927	1,947	2,406	458	391	67
県立藤枝東高等学校	854	481	373	422	432	73	62	11
〃 定時制	66	36	30	42	24	8	7	1
〃 藤枝西高等学校	673	277	396	338	335	55	50	5
〃 藤枝北高等学校	592	250	342	307	285	85	67	18
藤枝順心高等学校	563	0	563	171	392	82	66	16
静 清 高 等 学 校	662	662	0	213	449	63	58	5
藤枝明誠高等学校	943	720	223	454	489	92	81	11

85. 幼稚園別園児数・教職員数等

平成24年5月1日現在

区分 園名	園児数			学級数	教職員数				敷地 (㎡)	園舎 (㎡)
	計	男	女		計	教員男	教員女	事職員 務数		
総数	2,922	1,485	1,437	134	226	12	176	38	26,215	70,554
藤枝東	138	67	71	8	10	0	9	1	1,376	3,237
稲葉	43	22	21	4	6	0	4	2	798	2,126
西益津	139	75	64	6	10	1	8	1	1,072	2,024
藤枝聖母	188	87	101	7	11	1	9	1	1,560	3,001
高洲	242	122	120	10	13	0	12	1	1,307	3,530
藤枝西	63	31	32	3	6	0	5	1	604	1,224
葉梨	184	90	94	7	10	0	9	1	813	4,574
藤枝橘	22	12	10	3	5	0	4	1	352	3,017
大洲	245	128	117	9	13	2	10	1	1,733	3,597
こぼと	238	115	123	9	18	1	13	4	1,657	3,492
高根	6	3	3	2	5	0	4	1	530	1,706
広幡	158	76	82	7	11	0	9	2	1,427	4,652
藤枝順心 高附属	351	170	181	13	18	1	15	2	2,929	4,121
藤岡	71	44	27	3	7	0	5	2	723	1,630
青島こども園	248	133	115	11	21	0	17	4	2,013	7,780
瀬戸谷	16	6	10	3	5	1	3	1	545	2,676
高洲南	130	70	60	6	10	1	8	1	1,593	4,385
平島	18	11	7	3	6	1	4	1	432	1,491
志太	96	59	37	5	12	1	7	4	1,201	3,479
藤枝音羽	72	41	31	3	7	1	5	1	544	933
駿河台	126	60	66	6	12	1	8	3	1,119	3,256
岡部聖母	128	63	65	6	10	0	8	2	1,887	4,623

(注) 教員数は兼務教員を除く

資料/児童課

平成24年5月1日現在

校地面積 (㎡)			
計	校舎・体育館	運動場	その他(中庭等)
416,157.16	62,782.06	164,570.46	188,804.64
}	47,871.00	10,843.00	35,419.00
	43,808.16	6,111.06	31,265.46
162,038.00	24,567.00	17,072.00	120,399.00
26,876.00	5,423.00	8,600.00	12,853.00
88,897.00	9,132.00	44,318.00	35,447.00
46,667.00	6,706.00	27,896.00	12,065.00

資料/市内各高等学校

86. 年次別・小学校別児童数

年	小学校	総数	藤枝	藤枝中央	西益津	青島	青島東	葉梨	葉梨西北
平成20年		7,622	555	447	601	1,064	739	574	94
21		8,240	548	449	588	1,091	730	584	95
22		8,110	527	451	561	1,082	740	576	100
23		8,009	501	466	525	1,066	749	556	87
24		7,916	503	467	496	1,109	715	548	94

87. 年次別・中学校別生徒数

年	中学校	総数	藤枝	西益津	青島	葉梨	高洲	大洲	瀬戸谷
平成20年		3,832	627	377	688	368	641	259	67
21		4,179	598	378	735	342	670	268	69
22		4,114	574	378	764	340	631	277	59
23		4,153	583	407	776	321	615	296	59
24		4,154	585	426	784	349	647	279	49

88. 年次別・高等学校別生徒数

各年5月1日現在

年	高校	総数	県立藤枝東高		県立藤枝西高	県立藤枝北高	藤枝順心高	静岡清工業高	藤枝明誠高
			全日制	定時制					
平成20年		4,409	892	80	692	600	557	610	978
21		4,332	891	80	648	596	531	633	953
22		4,258	856	73	651	592	504	614	968
23		4,216	856	69	650	591	491	613	946
24		4,353	854	66	673	592	563	662	943

資料/市内各高等学校

89. 静岡大学農学部附属地域フィールド科学教育研究センターの実習生・教職員数

平成24年5月1日現在

学科	区分	実習生			教職員		
		計	男	女	計	教員	事務及び技術職員
農学実習(通年) 共生バイオサイエンス学科		66	46	20			
フィールド演習(9月) 農学部全学科(1年)		70	32	38	18	5(注1)	13(注2)
総数		136	78	58			

(注) 1:学部教員2名を含む。
2:パート・派遣職員7名を含む。

資料/静岡大学農学部附属地域フィールド科学教育研究センター

各年5月1日現在

高洲	大洲	稲葉	瀬戸谷	広幡	藤岡	高洲南	青島北	岡部	朝比奈第一
772	569	187	110	432	231	645	602	-	-
758	566	193	105	424	233	661	568	531	116
751	554	175	97	443	239	662	544	503	105
790	543	172	90	446	230	666	535	499	88
768	539	152	80	461	219	659	546	483	77

資料/教育政策課

各年5月1日現在

広幡	青島北	岡部	藤枝順心	藤枝明誠
221	394	-	39	151
219	397	314	37	152
220	374	302	38	157
207	362	333	40	154
198	329	321	36	151

資料/教育政策課
市内私立中学校

90. 私立大学の学生数・教職員数等

平成24年5月1日現在

大学	区分	学生総数			通学別学生数						教職員数			
					市内			市外			計	教員	事務職員	
		計	男	女	計	男	女	計	男	女				
静岡産業大学	総数	976	769	207	207	162	45	769	607	162	61	32	29	
	情報学部	1年	219	181	38	50	43	7	169	138	31			
		2年	230	184	46	42	28	14	188	156	32			
		3年	262	204	58	65	53	12	197	151	46			
		4年	265	200	65	50	38	12	215	162	53			

資料/静岡産業大学

91. 特別支援学校児童生徒数

各年5月1日現在

年	区分	総数	小学部	中学部	高等部	訪問部		
						小学部	中学部	高等部
平成20年		396	160	87	136	13	-	-
21		431	173	87	162	7	2	-
22		448	179	92	166	7	4	-
23		449	180	87	172	6	4	-
24		458	177	101	169	7	2	2

資料/静岡県立藤枝特別支援学校

9 2. 小学校学年別児童数

小学校	区分	総 数			1 年			2 年		
		計	男	女	計	男	女	計	男	女
	総 数	7,916	4,096	3,820	1,264	656	608	1,326	685	641
	藤 枝	503	270	233	82	49	33	83	47	36
	藤枝中央	467	231	236	72	40	32	92	45	47
	西 益 津	496	250	246	77	38	39	73	36	37
	青 島	1,109	600	509	201	109	92	168	92	76
	青 島 東	715	363	352	106	52	54	129	64	65
	葉 梨	548	285	263	94	40	54	80	46	34
	葉梨西北	94	43	51	15	10	5	12	9	3
	高 洲	768	387	381	125	58	67	147	69	78
	大 洲	539	282	257	77	39	38	91	53	38
	稲 葉	152	79	73	26	17	9	23	13	10
	瀬 戸 谷	80	32	48	5	2	3	15	5	10
	広 幡	461	221	240	76	37	39	79	30	49
	藤 岡	219	123	96	36	23	13	37	21	16
	高 洲 南	659	339	320	100	51	49	114	58	56
	青 島 北	546	289	257	95	51	44	82	41	41
	岡 部	483	264	219	67	35	32	95	54	41
	朝比奈第一	77	38	39	10	5	5	6	2	4

9 3. 中学校学年別生徒数

中学校	区分	総 数			1 年			2 年		
		計	男	女	計	男	女	計	男	女
	総 数	4,154	2,181	1,973	1,381	728	653	1,410	750	660
	藤 枝	585	290	295	195	91	104	206	106	100
	西 益 津	426	234	192	143	82	61	145	78	67
	青 島	784	416	368	267	149	118	261	130	131
	葉 梨	349	187	162	118	63	55	115	65	50
	高 洲	647	337	310	244	116	128	203	113	90
	大 洲	279	136	143	86	49	37	94	43	51
	瀬 戸 谷	49	23	26	11	2	9	21	14	7
	広 幡	198	98	100	63	34	29	69	31	38
	青 島 北	329	161	168	96	49	47	110	54	56
	岡 部	321	176	145	102	58	44	118	69	49
	藤枝順心	36	0	36	11	0	11	14	0	14
	藤枝明誠	151	123	28	45	35	10	54	47	7

平成24年5月1日現在

3 年			4 年			5 年			6 年		
計	男	女	計	男	女	計	男	女	計	男	女
1,224	626	598	1,381	721	660	1,337	698	639	1,384	710	674
63	32	31	79	44	35	94	50	44	102	48	54
70	31	39	93	43	50	71	44	27	69	28	41
82	43	39	82	38	44	89	50	39	93	45	48
176	97	79	193	110	83	173	90	83	198	102	96
126	58	68	124	55	69	110	67	43	120	67	53
90	50	40	105	54	51	98	56	42	81	39	42
20	6	14	11	3	8	18	9	9	18	6	12
106	64	42	131	76	55	130	58	72	129	62	67
90	50	40	100	53	47	89	40	49	92	47	45
15	5	10	36	16	20	20	8	12	32	20	12
9	4	5	11	5	6	25	12	13	15	4	11
79	37	42	68	30	38	84	51	33	75	36	39
36	22	14	44	19	25	36	22	14	30	16	14
98	49	49	125	68	57	112	53	59	110	60	50
94	46	48	77	47	30	82	38	44	116	66	50
56	26	30	87	51	36	93	45	48	85	53	32
14	6	8	15	9	6	13	5	8	19	11	8

資料/教育政策課

平成24年5月1日現在

3 年		
計	男	女
1,363	703	660
184	93	91
138	74	64
256	137	119
116	59	57
200	108	92
99	44	55
17	7	10
66	33	33
123	58	65
101	49	52
11	0	11
52	41	11

資料/教育政策課
市内私立中学校

94. 小・中学校の児童・生徒の体位

平成24年5月1日現在

区分	市県 国別	性別	小 学 校						中 学 校		
			1年	2年	3年	4年	5年	6年	1年	2年	3年
身長 (cm)	本市	男	116.1	122.2	127.7	132.6	138.2	144.3	150.8	158.4	164.4
		女	115.1	121.0	127.1	133.1	139.4	145.9	151.5	153.9	155.9
	県	男	115.9	122.0	128.2	133.0	138.1	144.6	151.9	159.3	164.8
		女	115.2	121.5	127.1	132.6	139.5	145.9	151.2	154.8	156.3
	国	男	116.5	122.4	128.2	133.6	138.9	145.0	152.4	159.5	165.1
		女	115.6	121.6	127.4	133.4	140.1	146.7	151.9	155.0	156.5
体重 (kg)	本市	男	21.2	23.5	26.4	29.5	33.0	37.2	41.7	47.2	52.7
		女	20.7	22.9	26.1	29.3	33.2	37.9	43.2	46.3	49.2
	県	男	21.1	23.7	26.9	29.7	33.1	37.3	43.3	48.2	53.5
		女	20.7	23.3	25.9	29.4	33.7	37.9	43.2	46.9	49.6
	国	男	21.3	24.0	27.1	30.5	34.0	38.2	44.0	49.0	54.2
		女	20.9	23.5	26.3	29.9	34.0	38.9	43.9	47.4	49.9
座高 (cm)	本市	男	64.6	67.2	69.7	72.0	74.6	77.4	80.1	84.0	87.4
		女	64.1	66.8	69.6	72.3	75.4	78.5	81.5	83.6	84.7
	県	男	64.5	67.4	70.2	72.4	74.7	77.5	81.2	85.0	88.2
		女	64.2	67.3	69.8	72.5	75.6	78.8	82.1	83.9	85.0
	国	男	64.8	67.6	70.3	72.6	74.9	77.5	81.3	84.9	88.2
		女	64.4	67.3	69.9	72.6	75.8	79.2	82.2	83.9	84.9

資料/学校教育課

95. 中・高校生の進路状況

(1) 中学生の進路状況

平成24年5月1日現在

	計	男	女
卒業 者 総 数	1,375	707	668
進 学 者	1,357	697	660
(うち定時制・通信制)	66	32	34
専修学校 高等課程進学者	7	4	3
専修学校 一般課程進学者	0	0	1
職業能力開発校	1	1	0
就 職 者	3	2	1
無 業 者	7	3	4
死 亡 ・ 不 詳 の 者	0	0	0

資料/教育政策課
市内私立中学校

(2) 高校生の進路状況

平成23年度卒業 ()内は定時制

	計	男	女
卒業生総数	1,317 (12)	779 (9)	538 (3)
進学者	866 (2)	500 (2)	366
進学就職者	0	0	0
教育訓練機関等入学者	135	80	55
就職者	300 (7)	194 (5)	106 (2)
無業者	14 (3)	4 (2)	10 (1)
不詳・死亡等の者	2	1	1

(注) 「教育訓練機関等入学者」とは、専修学校（高等課程、専門課程、一般課程）、各種学校、公共職業訓練施設、文部省の許可を受けた予備校へ入学した者をいう。

資料/市内各高等学校

9 6. 中・高校卒業生の産業別就職状況

平成24年3月卒業生 ()内は定時制

別区分	学校	中学校卒業生			高校卒業生		
		計	男	女	計	男	女
総数		3	2	1	300 (7)	194 (5)	106 (2)
第一次産業		0	0	0	0	0	0
農業, 林業		0	0	0	0	0	0
漁業		0	0	0	0	0	0
第二次産業		2	2	0	205 (6)	151 (5)	54 (1)
鉱業, 採石業, 砂利採取業		0	0	0	0	0	0
建設業		2	2	0	11	11	0
製造業		0	0	0	194	140 (5)	54 (1)
第三次産業		1	0	1	95 (1)	43	52 (1)
電気, ガス, 熱供給, 水道業		0	0	0	0	0	0
情報通信業		0	0	0	0	0	0
運輸, 郵便業		0	0	0	9	7	2
卸売業, 小売業		0	0	0	20	7	13 (1)
金融業, 保険業		0	0	0	3	0	3
不動産業, 物品賃貸業		0	0	0	0	0	0
学術研究, 専門・技術サービス業		0	0	0	9	5	4
宿泊業, 飲食サービス業		1	0	1	10	3	7
生活関連サービス業, 娯楽教育, 学習支援業		0	0	0	6	3	3
医療, 福祉		0	0	0	9	3	6
複合サービス業		0	0	0	8	1	7
サービス業		0	0	0	12	5	7
公務		0	0	0	6	6	0
上記以外		0	0	0	3	3	0

(注) 中学・高校卒業生の総数には、進学就職者と就職者を含む。

(注) 平成19年11月に日本標準産業分類の改訂があった。

資料/教育政策課
市内私立中学校
市内各高等学校

97. 学校給食の状況

各年5月1日現在

年次	区分	計		中部学校給食センター		西部学校給食センター		北部学校給食センター	
		学校数	給食数	学校数	給食数	学校数	給食数	学校数	給食数
平成20年		24	11,949	9	5,266	6	3,602	9	3,081
21		27	12,966	12	5,532	6	4,120	9	3,314
22		27	12,768	12	5,454	6	4,070	9	3,244
23		27	12,719	12	5,478	6	4,053	9	3,188
24		27	12,647	12	5,398	6	4,136	9	3,113

(注) 給食数には教職員等の分を含む。

資料/学校給食課

98. 学校給食食品別残量

単位:% 平成23年度

調査時期	23年6月13日～17日			23年11月14日～18日			24年2月6日～29日			
学校	区分	主食	牛乳	おかず	主食	牛乳	おかず	主食	牛乳	おかず
小学校		6.5	1.8	13.8	6.9	1.7	11.3	7.2	2.2	11.4
中学校		5.6	1.4	13.1	7.4	2.7	12.5	7.6	3.8	9.7

資料/学校給食課

99. 学校給食栄養充足度 一食当りの平均所要栄養基準と供給栄養平均値

平成23年度分

学校	区分	エネルギー	たんぱく質	脂肪	カルシウム	鉄	ビタミン				
							A (レチノール当量)	B ₁	B ₂	C	
小学校	基準	kcal	g	摂取エネルギーの 25～30%		mg	mg	μg (マイクログラム)	mg	mg	mg
	平均	660	20.0	350	3.0	140	0.40	0.50	23.0		
中学校	基準	850	28.0	420	4.0	210	0.60	0.60	33.0		
	平均	836	31.9	374	3.5	437	0.79	0.68	33		

資料/学校給食課

100. 給食費の状況

単位:円 平成23年度

学校	区分	1食当たり単価				実施回数	月額 (年11回徴収)
		主食	牛乳	おかず	計		
小学校		67.87	45.67	143.46	257.00	180	4,200
中学校		85.27	45.67	174.06	305.00	178	5,000

資料/学校給食課

101. 社会教育関係団体の状況

平成23年度

区分	藤枝市男女共同参画推進 センター運営協議会	青年団連絡協議会	文化協会	花の会
会員数	178	7	2,372	434
団体数	8	1	128	1

区分	子ども会	ボーイスカウト	ガールスカウト
会員数	7,943	220	23
団体数	186	4	2

(注) 補助金交付団体を掲載。

資料/街道・文化課
生涯学習課
男女共同参画課
花と緑の課

102. 各種学級開設の状況

平成23年度

区分	成人教育		青年教育
	家庭教育学級	高齢者学級 (寿大学)	青年学級
人数	832	526	36
学級数	17	12	2

資料/生涯学習課
市立公民館

103. 市民会館ホール利用状況

年度	区分	総数		純音楽・軽音楽		講演・式典・大会		舞踊		演劇	
		件数	利用人員	件数	利用人員	件数	利用人員	件数	利用人員	件数	利用人員
平成19年度		223	67,966	32	17,346	36	20,150	9	4,350	21	14,803
20		232	61,461	40	21,960	29	15,156	8	3,550	16	11,350
21		245	64,930	37	20,411	28	14,919	10	6,101	19	10,449
22		345	68,205	63	25,038	34	18,431	27	5,737	10	8,049
23		322	70,577	72	28,383	33	17,162	9	4,779	14	11,014

104. 文化センター利用状況

年度	区分	総数		ホール		小ホール		第1和室		第2和室	
		件数	利用人員	件数	利用人員	件数	利用人員	件数	利用人員	件数	利用人員
平成19年度		3,230	10,039	273	38,503	206	10,625	98	2,593	-	-
20		2,506	87,620	302	39,376	206	11,334	85	2,889	-	-
21		2,354	76,661	159	27,251	140	7,701	9	684	-	-
22		2,550	93,651	253	39,645	349	14,780	-	-	-	-
23		2,761	93,878	251	41,096	410	14,058	-	-	-	-

(注1) 平成19年度より和室を一室として取り扱う

(注2) 平成21年度は施設の耐震・改修工事を6月～10月まで行った。

年度	区分	第7会議室		第8会議室		料理講習室		1日平均 利用人員
		件数	利用人員	件数	利用人員	件数	利用人員	
平成19年度		545	5,587	371	4,839	72	1,317	298
20		515	5,816	355	5,151	43	1,459	262
21		96	1,751	-	-	2	48	387
22		-	-	-	-	-	-	270
23		-	-	-	-	-	-	270

資料/協働政策課

各年度末現在

リハーサル		映画		その他		1日平均 利用人員
件数	利用人員	件数	利用人員	件数	利用人員	
112	4,041	8	4,120	5	3,156	189
130	5,245	5	1,850	4	2,350	171
117	5,387	2	485	32	7,178	187
173	6,758	1	160	37	4,032	197
151	7,328	1	213	42	1,698	203

資料/街道・文化課

各年度末現在

第1会議室		第2会議室		第3会議室		第4会議室		第5会議室	
件数	利用人員	件数	利用人員	件数	利用人員	件数	利用人員	件数	利用人員
286	11,972	267	9,384	221	6,720	420	4,335	471	4,164
326	13,157	284	9,450	134	5,256	417	4,619	524	4,567
153	6,406	128	4,678	192	3,111	262	2,805	265	4,595
283	10,655	245	9,608	474	6,574	465	3,840	481	8,549
322	9,905	305	10,150	539	6,978	506	4,553	428	7,138

105. 公民館利用状況

(1) 公民館主催事業の状況

各年度末現在

年度	区分	高洲公民館		葉梨公民館		広幡公民館		瀬戸谷公民館	
		延回数	延参加人員	延回数	延参加人員	延回数	延参加人員	延回数	延参加人員
平成19年度		207	5,183	232	3,406	277	6,832	88	3,942
20		185	2,705	226	2,805	210	6,671	54	807
21		1,065	19,835	185	2,383	171	2,837	68	885
22		1,086	24,839	226	2,719	209	2,596	51	959
23		813	23,944	173	2,542	217	3,070	69	900

年度	区分	稲葉公民館		大洲公民館		西益津公民館		青島南公民館	
		延回数	延参加人員	延回数	延参加人員	延回数	延参加人員	延回数	延参加人員
平成19年度		165	2,721	199	3,622	238	5,623	213	10,097
20		188	3,423	190	3,187	247	5,302	201	3,857
21		156	3,293	202	2,807	181	3,057	182	3,061
22		166	3,164	174	2,561	161	2,922	205	3,249
23		167	2,861	181	2,276	140	3,422	178	3,971

年度	区分	青島北公民館		藤枝公民館		岡部公民館	
		延回数	延参加人員	延回数	延参加人員	延回数	延参加人員
平成19年度		1,388	40,762	150	4,635	—	—
20		1,389	43,248	183	3,288	5	43
21		1,330	29,961	123	1,833	165	2,569
22		1,399	33,826	72	1,130	180	2,735
23		821	32,325	140	5,795	160	2,893

(2) 公民館利用状況

各年度末現在

年度	区分	高洲公民館		葉梨公民館		広幡公民館		瀬戸谷公民館	
		延回数	延参加人員	延回数	延参加人員	延回数	延参加人員	延回数	延参加人員
平成19年度		2,297	29,844	1,516	21,476	1,751	21,834	1,570	70,921
20		2,394	28,334	1,445	21,458	1,350	20,438	1,505	42,987
21		3,895	71,692	1,405	18,810	1,511	22,380	1,392	39,628
22		3,940	73,925	1,490	18,583	1,527	22,714	1,320	64,822
23		3,868	67,476	1,497	21,817	1,822	25,274	1,780	53,183

年度	区分	稲葉公民館		大洲公民館		西益津公民館		青島南公民館	
		延回数	延参加人員	延回数	延参加人員	延回数	延参加人員	延回数	延参加人員
平成19年度		938	15,170	2,057	29,185	2,770	40,025	2,719	58,931
20		894	13,982	2,013	29,622	2,777	38,216	2,651	38,276
21		837	15,814	2,024	23,866	2,697	38,131	2,564	41,564
22		845	15,433	1,935	26,120	2,531	32,731	2,698	42,566
23		832	13,588	1,808	20,202	2,261	32,404	2,852	37,890

年度	区分	青島北公民館		藤枝公民館		岡部公民館	
		延回数	延参加人員	延回数	延参加人員	延回数	延参加人員
平成19年度		4,658	110,745	1,690	24,710	—	—
20		4,257	97,194	1,725	30,036	382	5,901
21		3,345	80,029	1,801	33,031	1,643	22,962
22		4,414	85,172	1,765	25,004	1,597	23,073
23		3,951	76,635	1,903	37,366	1,709	28,526

資料/市立公民館

106. 体育施設利用状況

平成23年度

(1) 指定管理者：NPO法人藤枝市体育協会

単位：人

月	区分	市民体育館								
		競技場		教室		会議室		卓球		トレーニング
		一般	減免	一般	減免	一般	減免	一般	減免	一般
総数		25,499	13,160	0	24,970	2,783	203	13,886	0	2,232
23年	4月	2,504	1,070	0	3,114	229	60	1,779	0	277
	5月	5,093	0	0	3,768	334	0	1,720	0	245
	6月	2,202	0	0	4,481	356	0	1,728	0	259
	7月	3,127	0	0	1,190	220	0	1,676	0	285
	8月	2,450	0	0	21	174	0	1,755	0	327
	9月	3,722	150	0	3,672	768	43	1,445	0	240
	10月	3,206	11,120	0	3,978	378	10	1,420	0	238
	11月	1,976	750	0	3,891	186	60	1,420	0	236
	12月	1,219	70	0	855	138	30	943	0	125
24年	1月	0	0	0	0	0	0	0	0	0
	2月	0	0	0	0	0	0	0	0	0
	3月	0	0	0	0	0	0	0	0	0

※ 平成24年1月～ 藤枝市民体育館耐震改修工事による休館で使用不可（卓球場・トレーニング室を含む）

平成23年度

単位：人

月	区分	市武道館								
		第1道場		第2道場		教室		第1・2会議室		個人使用
		一般	減免	一般	減免	一般	減免	一般	減免	
総数		25,015	12,000	33,302	2,000	0	20,867	4,246	1,186	397
23年	4月	1,610	2,000	2,258	2,000	0	1,578	383	120	44
	5月	3,400	0	4,816	0	0	1,792	448	20	56
	6月	2,184	0	2,760	0	0	2,489	400	20	44
	7月	2,075	0	2,363	0	0	657	413	160	42
	8月	2,047	0	4,218	0	0	84	350	20	47
	9月	2,331	0	2,482	0	0	1,872	462	100	0
	10月	2,610	10,000	2,536	0	0	2,220	530	40	20
	11月	2,057	0	2,404	0	0	2,134	341	0	36
	12月	1,178	0	2,069	0	0	434	181	0	36
24年	1月	1,770	0	2,468	0	0	2,382	213	27	20
	2月	1,835	0	2,281	0	0	3,222	265	549	18
	3月	1,918	0	2,647	0	0	2,003	260	130	34

※ 平成24年1月～ 藤枝市民体育館耐震改修工事のため、武道館第一会議室を事務所として使用

体育施設利用状況（つづき）

平成23年度

(2) 指定管理者：(株)協栄

単位：件

月	区分	市民グラウンド				市民テニスコート				
		野球場		サッカー場		コート		会議室		個人使用 (人)
		一般	減免	一般	減免	一般	減免	一般	減免	
総数		427	12	181	29	13,007	458	2	0	3,900
23年	4月	39	0	0	0	1,095	124	0	0	336
	5月	43	0	4	4	1,023	48	0	0	353
	6月	35	4	14	2	1,030	40	0	0	333
	7月	52	0	0	23	1,136	0	0	0	303
	8月	52	0	21	7	1,344	80	0	0	365
	9月	46	0	20	2	951	82	1	0	287
	10月	41	8	24	0	1,086	42	0	0	336
	11月	31	0	20	6	1,105	42	0	0	305
	12月	21	0	12	6	1,060	0	0	0	268
24年	1月	17	0	15	0	1,057	0	0	0	319
	2月	17	0	19	0	984	0	0	0	330
	3月	33	0	9	0	1,136	0	1	0	365

平成23年度

(3) 指定管理者：スポーツプラザ報徳・大洲スポーツクラブグループ

単位：人

月	区分	藤枝勤労者体育館								
		体育館	大会議室	和室会議室	第1会議室	第2会議室	卓球	教室		その他
								大人	こども	
総数		22,095	7,369	680	2,593	162	4,901	3,840	2,189	77
23年	4月	2,093	1,030	69	168	53	519	290	140	0
	5月	2,819	1,024	61	252	0	447	292	148	0
	6月	1,951	964	58	401	43	412	381	203	0
	7月	1,800	626	16	369	30	344	400	227	13
	8月	1,349	336	0	157	0	350	16	159	30
	9月	1,599	471	40	208	28	318	391	222	0
	10月	2,902	736	25	327	8	382	405	218	0
	11月	1,751	543	34	175	0	385	423	214	0
	12月	1,299	409	78	223	0	299	314	158	34
24年	1月	1,258	335	171	127	0	432	291	153	0
	2月	1,475	398	78	98	0	467	332	198	0
	3月	1,799	497	50	88	0	546	305	149	0

(4) 指定管理者：(株)スポーツプラザ報徳・大洲スポーツクラブグループ 平成23年度
 単位：人

月	区分	市民西益津温水プール							
		当日券		回数券		助成券		教室会員	
		大人	小人	大人	小人	大人	小人	大人	小人
総数		5,542	4,566	17,750	5,606	635	21	4,608	26,694
23年	4月	352	173	1,324	518	25	1	344	2,184
	5月	446	307	1,417	593	67	2	328	2,054
	6月	535	539	1,528	492	78	3	484	2,429
	7月	792	1,120	1,871	354	107	4	486	2,288
	8月	1,137	1,172	2,140	450	125	4	388	2,069
	9月	652	383	1,833	564	67	2	469	2,520
	10月	403	138	1,544	414	36	1	389	2,390
	11月	299	112	1,231	401	28	1	341	2,092
	12月	183	96	1,191	379	12	0	306	2,112
24年	1月	225	129	1,042	377	34	1	323	2,053
	2月	208	140	1,242	461	28	1	367	2,359
	3月	310	257	1,387	603	28	1	383	2,144

(5) 大井川河川敷スポーツ広場グランドゴルフ場利用状況について

月	5月	6月	7月	8月	9月	10月	11月
営業日	19	20	21	24	20	22	22
利用者	3,772	2,661	2,467	2,573	2,500	3,771	3,976

平成23年度

単位：人

12月	1月	2月	3月	合計
21	21	20	9	219
2,503	2,606	2,438	1,653	30,920

(6) 指定管理者：(株)スポーツプラザ報徳・大洲スポーツクラブグループ

月	区分	市民大洲温水プール								
		当日券		回数券		助成券		教室会員		当日券
		大人	小人	大人	小人	大人	小人	大人	小人	
総数		16,893	17,860	31,720	5,582	3,211	1,415	11,149	23,584	771
23年	4月	939	590	2,568	256	160	28	945	2,127	56
	5月	1,351	1,059	2,911	424	253	102	879	1,855	84
	6月	1,569	1,623	2,982	422	326	93	1,276	2,315	72
	7月	3,259	5,096	3,988	1,163	625	406	840	1,810	109
	8月	3,950	6,556	3,988	1,503	691	484	423	771	76
	9月	1,617	1,276	2,994	500	297	78	1,061	2,166	50
	10月	883	409	2,343	315	177	27	1,009	2,274	50
	11月	842	313	2,379	276	112	17	1,028	2,035	51
	12月	507	133	1,884	186	60	9	959	2,019	31
24年	1月	582	195	1,777	140	80	1	857	2,001	52
	2月	618	129	1,888	148	100	7	959	2,183	75
	3月	776	481	2,018	249	330	163	913	2,028	65

(7) 市管理 平成23年度
単位：件

施設名	利用件数
藤枝市民岡部テニス場	480
藤枝市民岡部体育館	516
いきいき交流センター多目的ホール	284
朝比奈グラウンド	303

(注) テニスコートは半面半日の件数である。

平成23年度

単位：人

トレーニング		会議室
回数券	助成券	
667	29	1007
61	3	226
88	1	35
73	3	180
51	2	80
43	6	35
73	3	49
37	2	78
47	0	65
58	3	40
43	1	151
55	3	38
38	2	30

体育館施設利用状況（つづき）

平成23年度

（8）指定管理者：藤枝市サッカー協会グループ(株)サン

単位：人

月	サッカー場			陸上競技場			グラウンド ゴルフ場
	利用者数	観客数	合計	利用者数	観客数	合計	
4	2,088	1,732	3,820	1,704	400	2,104	387
5	1,445	2,018	3,463	2,097	2,700	4,797	1,124
6	3,530	14,170	17,700	2,016	2,666	4,682	
7	2,323	9,926	12,249	3,700	4,728	8,428	725
8	4,172	19,792	23,964	4,809	3,052	7,861	600
9	1,629	5,113	6,742	4,699	2,277	6,976	686
10	206	0	206	6,893	5,774	12,667	935
11	1,798	3,192	4,990	5,952	2,269	8,221	958
12	1,893	1,138	3,031	2,061	620	2,681	818
1	1,808	1,122	2,930	2,250	1,119	3,369	1,051
2	1,490	5,614	7,104	1,441	1,239	2,680	870
3	1,755	1,474	3,229	1,781	345	2,126	346
計	24,137	65,291	89,428	39,403	27,189	66,592	9,326

資料/スポーツ振興課

107 スポーツ教室等実施状況

（1）指定管理者：(株)協栄 主催

平成23年度

<市民グラウンド・市民テニス場>

単位：人

教室	区分	合計		第1期		第2期		第3期	
		回数	参加人数	回数	参加人数	回数	参加人数	回数	参加人数
テニスA・B教室		61	219	21	88	20	72	20	59
ターゲットハートゴルフ大会		1	84	1	84	0	0	0	0
グラウンドゴルフ大会		1	406	1	406	0	0	0	0
ソフトテニスナイター教室		10	36	10	36	0	0	0	0
少年ソフトボールナイター教室		10	17	10	17	0	0	0	0
ゲートボール大会		1	89	1	89	0	0	0	0

（2）指定管理者：スポーツプラザ報徳・大洲スポーツクラブグループ 主催

平成23年度

<勤労者体育館>

単位：人

教室名	参加者数（延べ）	備考
総数	6,015	
ピラティスストレッチ	882	
バドミントン	634	
ボールピラティス	288	
健康はつつ体操	596	
エアロビ+ピラティス	346	
太極拳	555	
ヨガ	280	
骨盤体操	255	
こども体操教室（幼児対象）	743	
（小学校低学年）	645	
市民健康運動教室（会員）	309	
こども体操教室（会員）	482	

(3) 指定管理者：NPO法人藤枝市体育協会主催
 <市民スポーツ教室>

平成23年度
 単位：人

区分		会期	参加者数 (延べ)	区分		会期	参加者数 (延べ)
教室名	数			教室名	数		
総	数		2,279	総	数		1,765
親子遊びの集いA・B・C		2期	370	親子であそぼ		3期	34
わんぱくクラブ		1期	28	親子でフラダンス		3期	80
幼児スポーツA・B		2期	198	クラシックバレエA・B・C		3期	147
幼児スポーツC・D		2期	196	ストレッチヨガ		2期	75
ジュニアスポーツB・C		2期	163	骨盤矯正ヨガ		2期	77
キッズサッカー		2期	73	ヨガ		3期	129
ジュニアサッカー		2期	81	太極拳		3期	246
女性体操A・B・C		2期	266	フラダンスA・B		3期	136
さわやか体操		3期	214	社交ダンスA・B		3期	210
リフレッシュ体操		3期	268	エンジョイエアロA・B		3期	201
ミニランポウォーク		2期	35	ズンバA・B		3期	301
ストレッチ&スポーツ		2期	44	ヒップホップ親子ダンス		1期	34
卓球A・B		2期	99	ヒップホップダンス		1期	48
卓球(夜)		2期	115	ズンバトミック		1期	26
ソフトテニス(夜)		2期	77	静と動のストレッチ		1期	21
バドミントン(夜)		2期	52				

<小・中学生スポーツ教室>

種目	参加者数	対象	期間	種目	参加者数	対象	期間
バスケットボール	390	小学生	6/18～H24.3/17	ソフトボール	67	小中学生	8/1,3
バレーボール	220	中学生	8/6,9/24	陸上	353	小中学生	8/17,18,19
剣道	38	中学生	5/28,9/25	ゴルフ	44	小中学生	8/3,4,5
卓球	300	中学生	5/14,9/17,11/12	ゲートボール	84	小学生	11/15,29,12/6,13
ソフトテニス	126	中学生	H24.1/7,1/14	野球	134	小中学生	H24.1/28,3/3
サッカー	168	小学生	10/28,11/4,8	バドミントン	89	小中学生	4/18,25,5/9,16,8/7,3/4

(4) 指定管理者：スポーツプラザ報徳・大洲スポーツクラブグループ
 <水泳教室>

平成23年度
 単位：人

【大洲温水プール】指定管理者：(株)スポーツプラザ報徳			【西益津温水プール】指定管理者：(株)スポーツプラザ報徳		
教室名	参加者数 (延べ)	備考	教室名	参加者数 (延べ)	備考
総	数	8,980	総	数	4,116
ウォーターエアロ	557	火・木	はじめて泳ごう	611	月
水中ウォーキング	336	火	らくらく泳ごう	843	月
初めて泳ごう/初級クロール	302	火	泳ぎの基本	239	火
フリースイミング	521	火・水・金	いろいろ泳ごう	789	水
フリースイミング	0	水・木・金・夜間	レベルアップスイム	566	水
シニア水泳	1,049	火・金	アクアスマイル	187	火
きれいに泳ごう(クロール・背泳ぎ)/スイママスター	518	火	アクアビクス	236	水
楽しく泳ごう	2,153	水・金	水中シェイプ	183	金
初心者限定水泳	227	木	きれいに泳ごう	132	火
ワンポイント/自己流改善/はじめて/はじめの一步	410	水・金	アクアビクス	248	土
コーチと泳ごう	153	水	アクアスマイル	82	木
アクアジョイ/水中シェイプ	558	水/金			
ステップアップ・レベルアップ	663	木			
きれいに泳ごう	547	木			
ちょっくら泳ごう	231	木			
トレーニングスイム	307	木			
目指せ4泳法	448	金			

資料/スポーツ振興課

(5) 市主催 (藤枝市スポーツ推進委員会主管)

平成23年度

<ニュースポーツ教室>

単位:人

種目	会期・回数 (延べ)	会場	参加者 (延べ)
ミニトランポウウォーク他	前期・3会場・3教室・21回 後期・3会場・3教室・21回	蓮華寺池 ホール 他	1,050

108 学校体育施設利用状況 (一般社会教育利用団体件数)

単位:件、円 平成23年度

学校名	区分	屋内運動場使用状況		夜間照明施設使用状況		柔剣道場使用状況	
		使用件数	収入金額	使用件数	収入金額	使用件数	収入金額
総数		10,728	5,597,640	1,753	3,580,200	1,189	636,830
藤枝小		343	178,360	102	208,080	0	0
藤枝中央小		508	264,160	137	279,480	0	0
西益津小		416	217,380	186	379,440	0	0
青島小		394	204,880	105	214,200	0	0
青島東小		480	249,600	152	310,080	0	0
葉梨小		345	179,400	0	0	0	0
葉梨西北小		118	66,130	11	22,440	0	0
高州小		395	205,400	0	0	0	0
大州小		483	251,690	0	0	0	0
稲葉小		310	161,200	26	53,040	0	0
瀬戸谷小		53	27,560	0	0	0	0
広幡小		377	196,040	52	106,080	0	0
藤岡小		264	137,280	130	265,200	0	0
高州南小		393	204,360	123	250,920	0	0
青島北小		465	241,800	0	0	0	0
岡部小		318	165,360	50	106,080	0	0
朝比奈第一小		172	89,440	0	0	0	0
藤枝中		560	291,200	119	242,760	38	19,760
西益津中		420	218,400	43	87,720	179	93,080
青島中		494	256,880	56	114,240	152	79,040
葉梨中		549	285,480	102	208,080	154	80,080
高州中		505	263,130	154	314,160	47	24,440
大州中		567	295,370	59	120,360	140	72,800
瀬戸谷中		236	122,720	20	40,800	100	52,000
広幡中		493	256,360	29	59,160	215	111,800
青島北中		577	311,700	97	197,880	81	42,120
岡部中		493	256,360	0	0	83	61,710

資料/スポーツ振興課

(注) 夜間のみの件数である。

109. 勤労者福祉センター「サンライフ藤枝」利用状況

(1) トレーニング室利用者数

各年度末現在

年度	区分	合計	1日平均 利用人員
平成19年度		28,100	92
20		30,281	99
21		33,960	111
22		30,346	99
23		29,954	97

(2) 会議室等利用者数

年度	区分	合計	1日平均 利用人員
平成19年度		46,845	153
20		52,528	171
21		55,633	182
22		49,557	161
23		48,745	157

平成23年度
単位：人

(3) スポーツ・趣味の教室開催回数、参加人員（平成23年度）

教室名（体育系）	参加人員	教室名（文科系）	参加人員
初めてのステップ&マットエクササイズ	61 人	楽しい英会話教室	79 人
リラクゼーション&ストレッチヨガ	126	パソコン教室	46
やさしい気功教室	51	実用ペン習字	97
交流を楽しむ卓球教室	57	楽しく学ぶ韓国語	27
ハワイアン・フラダンス教室	79	楽しい着付け教室	80
マタニティヨガ	9	入門・入段をめざす囲碁	33
シニア体操	95	楽しい中国語	30
バドミントン教室	28	たのしいプリザーブドフラワー	47
骨盤修正&ダイエットヨガ	376	季節を楽しむ茶道教室	54
ボディメイキング	116	気軽に楽しむフラワーアレンジ	7
ビギナーズ・エアロビクス	32		
気軽に太極拳	99		
		計	1,629

資料/産業政策課

110. 勤労青少年ホーム利用状況

(1) 登録人員

各年度末現在

年度	区分	合計	男			女				
			計	15～20歳未満	20～25歳未満	25歳以上	計	15～20歳未満	20～25歳未満	25歳以上
平成19年度		301	120	4	32	84	181	2	29	150
20		206	77	1	13	63	129	1	13	115
21		175	83	1	19	63	92	4	23	65
22		173	108	3	20	85	65	2	7	56
23		150	94	2	14	78	56	3	2	51

(2) 利用者数

年度	区分	合計	男	女	一日平均利用者数
平成19年度		9,448	4,332	5,116	32
20		8,695	3,781	4,914	29
21		9,100	4,281	4,819	31
22		9,543	4,628	4,915	32
23		10,407	5,396	5,011	35

(3) クラブ・サークル等活動状況(平成23年度)

クラブ・サークル名	活動回数	延参加者数
	回	人
バドミントン	86	923
バスケットボール	209	2,741
生け花	35	188
インディアカ	50	626
テニス	4	18
計	384	4,496

(4) 講座別回数・参加人員(平成23年度)

講座名	開催回数	延参加者数
	回	人
バドミントン	10	85
料理教室	8	46
ズンバ	10	77
計	28	208

資料/生涯学習課

1 1 1. 生涯学習センター利用状況

各年度末現在

年度	区分	総 数		会議室		ホール		視聴覚室		工芸室	
		回数	利用者数	回数	利用者数	回数	利用者数	回数	利用者数	回数	利用者数
平成19年度		6,010	166,175	3,348	86,923	732	41,707	562	8,692	278	3,323
20		6,020	186,547	3,319	90,480	748	46,014	565	9,401	288	3,715
21		5,269	203,952	2,926	102,161	679	46,859	609	11,059	288	4,880
22		5,173	200,892	2,869	94,735	666	49,415	613	11,389	234	3,548
23		6,750	190,864	3,623	95,087	735	46,728	743	13,074	357	4,153

年度	区分	調理室		和 室		展示ロビー	
		回数	利用者数	回数	利用者数	回数	利用者数
平成19年度		143	1,971	414	6,092	533	17,467
20		177	2,855	422	6,060	501	28,022
21		134	2,714	411	7,333	222	28,946
22		138	2,504	414	7,379	239	31,922
23		224	3,946	591	9,440	477	18,436

資料/生涯学習課

1 1 2. 市民ホールおかげ利用状況

各年度末現在

年度	区分	総 数		ホール		多目的ホール	
		回数	利用者数	回数	利用者数	回数	利用者数
20		121	4,855	113	4,360	8	495
21		530	19,836	422	15,093	108	4,743
22		371	17,421	331	14,429	40	2,992
23		492	16,068	390	11,750	102	4,318

資料/岡部公民館

(注) 平成20年度は、平成21年1月から3月までの利用状況を掲載。

1 1 3. 指定文化財・登録文化財

(1) 指定文化財

平成25年3月31日現在

No.	指定・種別	名 称	所 在 地	所有者又は 管 理 者	指定年月日
1	国・史 跡	志太郡衙跡	南駿河台1丁目12	藤枝市	昭55.10.22
2	国・史 跡	東海道宇津ノ谷峠越	岡部町岡部・静岡市駿 河区宇津ノ谷	藤枝市・静岡市ほか	平22. 2.22
3	国・選定保存技術	建造物木工	下青島37-148	松浦昭次	平11. 6.21
4	県・有形・工芸	鱒口 天文七年在銘	北方962	安楽寺	昭33.10.30
5	県・有形・書跡	紙本墨書縁生論	原6-1	清水寺	昭31. 1. 7
6	県・有形・考古資料	志太郡衙関連 遺跡出土文字資料	若王子500 (郷土博物館)	市教委	平16. 2.27
7	県・無形民俗	滝沢八坂神社の田遊び	滝沢1320	保存会	昭49. 4.18
8	〃	高根白山神社古代神楽	瀬戸ノ谷9964	保存会	昭43. 3.19
9	〃	朝比奈大龍勢	岡部町新舟	保存会	平15. 3.24
10	県・史 跡	若王子古墳群	若王子1015他 (蓮華寺池公園内)	藤枝市	平 7. 3.20
11	県・天然記念物	久遠のマツ	藤枝4丁目2-7	大慶寺	昭30. 2.25
12	〃	若一王子神社の社叢	若王子73	若一王子神社	昭31. 5.24
13	〃	須賀神社のクス	水守17	須賀神社	昭33. 9. 2
14	〃	鼻崎の大スギ	瀬戸ノ谷10026	高根白山神社	昭36. 3.28
15	〃	高根神社のスギ	瀬戸ノ谷9964	〃	昭36. 3.28
16	〃	芋穴所のマルカシ	瀬戸ノ谷9441-1	〃	昭37. 2.27
17	〃	万年寺のカヤ	岡部町新舟	万年寺	昭53.10.20
18	市・有形・建造物	長屋門	岡部町子持坂	藤枝市	昭47. 7. 1
19	〃	十石坂観音堂	岡部町岡部	川原町町内会	昭48. 4. 1
20	〃	厨子	岡部町岡部	川原町町内会	昭48. 4. 1
21	〃	高根白山神社本殿	瀬戸ノ谷9964	高根白山神社	昭57.11. 1
22	〃	田中城本丸櫓	田中3丁目 (史跡田中城下屋敷)	市教委	平 5. 4.26
23	〃	長楽寺村郷藏	〃	〃	平 5. 4.26
24	〃	茶室	〃	〃	平 5. 4.26
25	〃	仲間部屋・厩	〃	〃	平 5. 4.26
26	市・有形・絵画	木喰上人恵比寿大黒 天画像	岡部町内谷	個人	昭55. 7. 7
27	市・有形・彫刻	聖観世音菩薩	高柳2425	清林寺	昭32. 5.28
28	〃	木喰上人作毘沙門天	高田424	常楽院	昭42. 7.20
29	〃	聖徳太子像	岡部町内谷	光泰寺	昭47. 7. 1
30	〃	准胝観音像	岡部町内谷	光泰寺	昭47. 7. 1
31	〃	子安地藏菩薩像	岡部町三輪	十輪寺	昭47. 7. 1
32	〃	虚空蔵菩薩像	岡部町三輪	十輪寺	昭47. 7. 1
33	〃	子安地藏菩薩像	岡部町桂島	梅林院	昭47. 7. 1
34	〃	薬師如来像	岡部町桂島	梅林院	昭47. 7. 1
35	〃	薬師如来像	岡部町三輪	十輪寺	昭47. 7. 1

指定文化財（つづき）

No.	指定・種別	名 称	所 在 地	所有者又は 管 理 者	指定年月日
36	市・有形・彫刻	西行像	岡部町岡部	専称寺	昭47. 7. 1
37	〃	五智如来像	岡部町内谷	五智如来奉賛会	昭48. 4. 1
38	〃	不動尊像	岡部町岡部	専称寺	昭48. 4. 1
39	〃	木造不動明王坐像	藤枝3丁目16-14	鬼岩寺	平元. 8. 23
40	〃	市部延命地藏堂の 石造六地藏像	天王町2丁目403	市部第二町内会	平14. 3. 20
41	市・有形・工芸	花枝双蝶八花鏡	下之郷828	個人	昭31. 12. 1
42	〃	鬼岩寺の鰐口	藤枝3丁目16-14	鬼岩寺	昭40. 8. 9
43	〃	山内家雛人形「御殿 飾」	岡部町内谷	市教委	平12. 11. 29
44	〃	清水寺の金銅千手 観音懸仏	原6-1	清水寺	平14. 3. 20
45	市・有形・書跡	木喰上人託宣書軸	岡部町三輪	十輪寺	昭55. 7. 7
46	〃	木喰上人御題目書軸	岡部町三輪	個人	昭55. 7. 7
47	〃	木喰上人託宣書画	岡部町内谷	個人	昭55. 7. 7
48	〃	木喰上人短歌書軸	岡部町子持坂	個人	平 9. 10. 1
49	市・有形・古文書	田中城絵図	若王子500(郷土博物館)	市教委	昭32. 7. 18
50	〃	田中城古図	〃 (〃)	〃	昭41. 3. 18
51	〃	蘿徑記碑	岡部町岡部	坂下町内会	昭48. 4. 1
52	〃	河野菘園碑文	岡部町岡部	専称寺	昭48. 4. 1
53	〃	朝比奈家文書	岡部町殿	個人	平11. 3. 31
54	〃	岡部宿本陣仁藤文書	岡部町内谷	市教委	平19. 6. 28
55	市・有形・歴史資料	高札	岡部町内谷	市教委	昭48. 4. 1
56	〃	岡部長慎奉納絵馬	岡部町内谷	市教委	平11. 3. 31
57	〃	鬼岩寺の石塔群	藤枝3丁目16-14	鬼岩寺	平14. 3. 20
58	〃	関札	岡部町内谷	市教委	平19. 6. 28
59	市・無形文化財	手揉製茶技術	岡部町宮島	八木力吉	平13. 3. 30
			岡部町宮島	遠藤春夫	平16. 3. 1
			岡部町玉取	前島敏彦	平16. 3. 1
60	市・有形民俗	瀬戸の染飯版木	内瀬戸37-1	個人	昭34. 1. 21
61	市・無形民俗	カミコロバシ	岡部町岡部	若宮八幡宮	昭48. 4. 1
62	〃	山宮祭	岡部町三輪	神神社	昭48. 4. 1
63	〃	山の神祭	岡部町三輪	神神社	昭48. 4. 1
64	〃	滝沢八坂神社の神楽	滝沢1320	保存会	平14. 3. 20
65	市・史跡	衣原古墳群	下之郷・中ノ合地内	個人	昭31. 12. 2
66	〃	田中城跡	田中1丁目 外	藤枝市 他	昭32. 3. 16
67	〃	千貫堤	下青島1006-1	個人	昭34. 1. 21
68	〃	今川泰範の五輪塔	下之郷1225	長慶寺	昭34. 8. 18

指定文化財（つづき）

No.	指定・種別	名 称	所 在 地	所有者又は 管 理 者	指定年月日
69	市・史 跡	雪斎長老の無縫塔	下之郷1225	長慶寺	昭34. 8. 18
70	〃	岡部氏墓	岡部町子持坂	万松院	昭47. 7. 1
71	〃	岡部宿本陣址	岡部町岡部	藤枝市	昭48. 4. 1
72	〃	入野古墳	岡部町入野	個人	昭48. 4. 1
73	〃	つたの細道	岡部町岡部	藤枝市	昭48. 4. 1
74	〃	朝比奈城址	岡部町殿	個人	昭48. 4. 1
75	〃	朝日山城跡	仮宿1 外	稻荷神社	昭55. 1. 16
76	〃	花倉城跡	花倉906-70	個人	昭61. 3. 28
77	〃	旧東海道の松並木	岡部町内谷	静岡県	平 9.10. 1
78	市・天然記念物	蓮生寺のイブキ	本町1丁目3	蓮生寺	昭32. 3. 16
79	〃	北方のトキワガキ	北方 地内	個人	昭32. 5. 28
80	〃	ハゴロモクリハラン	本郷 地内	個人	昭32. 5. 28
81	〃	かや	岡部町子持坂	常願寺	昭47. 7. 1
82	〃	すぎ	岡部町青羽根	大井神社	昭47. 7. 1
83	〃	月見里神社のクス	藤枝3丁目333	月見里神社	昭61.10. 6
84	〃	本願のマツ	藤枝2丁目699	正定寺	昭61.10. 6

資料/文化財課

(2) 登録文化財

平成25年3月31日現在

No.	種 別	名 称	所 在 地	所有者・ 管 理 者	登録年月日
1	国・有形・建造物	明治宇津ノ谷隧道	岡部町岡部・静岡市駿 河区宇津ノ谷	藤枝市・静岡市	平 9. 5. 7
2	〃	大旅籠柏屋	岡部町岡部	藤枝市	平10.10. 9
3	〃	木和田川砂防一号堰堤	岡部町岡部	静岡県	平14. 7. 16
4	〃	木和田川砂防二号堰堤	岡部町岡部	静岡県	平14. 7. 16
5	〃	木和田川砂防三号堰堤	岡部町岡部	静岡県	平14. 7. 16
6	〃	木和田川砂防四号堰堤	岡部町岡部	静岡県	平14. 7. 16
7	〃	木和田川砂防五号堰堤	岡部町岡部	静岡県	平14. 7. 16
8	〃	木和田川砂防六号堰堤	岡部町岡部	静岡県	平14. 7. 16
9	〃	木和田川砂防七号堰堤	岡部町岡部	静岡県	平14. 7. 16
10	〃	木和田川砂防八号堰堤	岡部町岡部	静岡県	平14. 7. 16
11	〃	木和田川一号流路工	岡部町岡部	静岡県	平14. 9. 3
12	〃	木和田川二号流路工	岡部町岡部	静岡県	平14. 9. 3
13	〃	潮生館本館	志太600-2-2	個人	平16.11. 8
14	〃	潮生館香梅荘	志太600-2-2	個人	平16.11. 8

資料/文化財課

1 1 4. 郷土博物館・文学館利用状況

各年度末現在

年度	区分	開館日数	個人	団体	入館料免除		付帯施設利用者	計
			大人	大人	大人	小人		
平成19年度		272	9,429	646	13,552	7,173	6,755	37,555
20		300	9,369	928	11,812	5,859	16,898	44,866
21		303	10,087	517	11,828	7,393	24,611	54,436
22		300	9,672	753	21,728	6,895	21,847	60,895
23		307	15,646	536	23,123	17,376	27,261	83,942

資料/文化財課

1 1 5. 郷土博物館収蔵資料数

平成24年3月31日現在

区分	分類	総数	歴史	民俗	美術	考古	その他
総数		21,050	17,879	2,043	996	106	26
実物		20,875	17,820	1,958	996	78	23
模型		175	59	85	0	28	3

(注) 考古資料は、発掘調査によるものを除く。

資料/文化財課

1 1 6. 市民文化祭出品作品数

各年度末現在

年度	区分	計	書道	絵画	造形	手工芸	写真	立体書画	短歌	俳句	川柳	絵手紙	華道	盆栽	水石
			平成19年度		1,425	152	65	19	18	93	49	177	465	51	170
20		1,575	194	63	22	30	116	50	180	504	57	210	90	26	33
21		1,596	176	62	36	27	136	47	225	498	54	188	90	29	28
22		1,730	173	83	43	32	113	46	222	450	66	350	90	30	32
23		1,684	168	67	36	30	136	46	213	444	99	294	90	30	31

資料/街道・文化課

1 1 7. 図書館蔵書数の推移

各年度末現在

年度	区分	総数	増 冊 数			減冊数 (除籍)	
			計	購入	寄贈		保管転換
平成19年度		244,836	11,147	10,261	886	-	6,103
20		393,872	112,953	111,190	1,763	-	2,408
21		421,615	30,587	28,743	1,844	-	2,844
22		450,225	34,336	31,683	2,653	-	5,726
23		477,046	33,500	31,187	2,049	264	6,679

(注) 公民館等の蔵書を含む。

資料/図書館

1 1 8. 図書館登録者数・実貸出者数・延貸出者数

各年度末現在

年度	区分	登録者数	実貸出者数	延 貸 出 者 数			
				計	一般・大学生	中・高校生	小学生以下
平成19年度		80,749	13,388	104,468	85,506	3,916	15,046
20		90,798	17,104	123,823	98,209	4,649	20,965
21		98,178	17,803	259,590	205,724	10,067	43,799
22		103,344	24,968	273,532	218,856	13,118	41,558
23		107,172	20,686	287,670	230,806	15,110	41,754

(注) 公民館等の蔵書を含む。

資料/図書館

119. 図書貸出の状況

(1) 施設別開館日数

平成23年度

単位：日

図書館			市立公民館			
駅南	岡出山	岡部分館	瀬戸谷	稲葉	葉梨	
304	304	303	284	281	283	
市立公民館						
広幡	西益津	藤枝	青島北	青島南	高洲	大洲
281	283	321	282	280	280	282

(2) 施設別延利用者数

平成23年度

単位：人

駅南図書館		岡出山図書館		岡部分館		移動図書館		小計			
190,540		71,134		13,146		1,438		276,258			
市立公民館											合計
瀬戸谷	稲葉	葉梨	広幡	西益津	藤枝	青島北	青島南	高洲	大洲	小計	
217	138	980	464	545	1,435	3,034	1,677	2,451	471	11,412	287,670

(3) 施設別貸出冊数

区分	駅南図書館	岡出山図書館	岡部分館	移動図書館	外部保管庫	市立		
						瀬戸谷	稲葉	葉梨
H19	—	370,633	—	14,040	—	758	1,260	1,513
H20	79,394	349,309	10,920	10,147	—	683	889	1,920
H21	687,476	179,083	43,210	7,360	—	886	637	1,651
H22	654,557	246,940	38,640	12,684	—	622	428	2,150
H23	688,712	265,364	40,860	7,659	—	459	256	2,177

(注) 外部保管庫の貸出数は、外部保管庫に所蔵している本を本館にて貸出をした冊数です。

(注) 岡出山図書館は耐震補強工事のため平成21年2月1日から6月30日まで休館。

各年度末現在

公 民 館							合計
広幡	西益津	藤枝	青島北	青島南	高洲	大洲	
1,625	1,508	4,824	16,799	20,154	16,254	3,356	452,724
1,348	1,025	7,866	16,089	14,906	11,669	2,906	509,071
1,629	1,223	7,063	9,473	5,370	9,014	1,684	955,759
749	956	3,770	7,829	4,999	7,702	1,283	983,309
982	1,021	3,261	6,996	4,456	7,055	987	1,030,245

資料/図書課

H 金

融

1 2 0. 市内金融機関等の店舗数・局数

平成24年12月31日現在

計	普通銀行	信用金庫	労働金庫	郵便局	農協
51	6	15	1	16	13

資料/市内各金融機関等

1 2 1. 農業制度資金利用状況

(1) 農業近代化資金

単位：千円

年度	区分	件数	貸付決定額
平成19年度		4	47,000
20		27	308,930
21		12	180,290
22		0	0
23		3	107,210

(2) 農林漁業資金

単位：千円

年度	区分	件数	貸付決定額
平成19年度		-	-
20		-	-
21		-	-
22		6	61,000
23		1	9,400

資料/大井川農業協同組合

1 2 2. 中小企業融資状況

(1) 小口資金

単位：千円

年度	区分	申 込		保証承諾	
		件数	金額	件数	金額
平成19年度		79	281,720	74	259,480
20		39	118,610	39	118,610
21		23	88,110	19	57,710
22		38	173,800	34	139,300
23		28	79,842	24	63,341

(2) 短期経営改善資金

単位：千円

区分 年度	申 込		保証承諾	
	件数	金額	件数	金額
平成19年度	210	1,147,400	205	1,123,400
20	179	1,008,400	177	994,900
21	148	834,300	144	815,600
22	153	832,500	144	777,000
23	122	650,600	116	604,100

(3) 景気対策特別貸付金

単位：千円

区分 年度	融資枠	申 込		保証承諾	
		件 数	金 額	件 数	金 額
平成19年度	750,000	23	173,000	22	168,000
20	360,000	11	81,000	11	72,000
21	420,000	7	65,000	7	65,000
22	420,000	12	105,000	10	85,000
23	420,000	1	10,000	1	10,000

資料/産業政策課

I 電気・ガス・水道

1 2 3. 電灯・電力供給状況

各年度末現在 (MWh)

年度	区分		
	総数	電灯	電力
平成19年度	824,702	278,795	545,907
20(藤枝市)	820,623	283,984	536,639
20(旧岡部町)	51,592	17,586	34,006
21	860,016	303,370	556,646
22	891,910	320,588	571,322
23	854,919	305,859	549,060

資料/中部電力(株)藤枝営業所

1 2 4. 都市ガス供給状況

年度	区分		総数		家庭用		商業用	
	戸数	使用量	戸数	使用量	戸数	使用量	戸数	使用量
平成19年度	22,504	48,693,083	21,470	8,560,798	802	1,180,152		
20	22,913	49,430,072	21,885	8,123,265	790	1,106,433		
21	22,913	50,687,503	21,885	8,272,464	789	1,106,781		
22	22,823	53,758,478	21,808	8,150,660	780	1,215,990		
23	22,978	52,973,738	21,984	8,077,129	759	1,153,131		

各年度末現在 使用量単位：m³

公用		医療用		工業用	
戸数	使用量	戸数	使用量	戸数	使用量
133	542,070	65	1,253,978	34	37,156,085
134	486,492	67	1,127,338	37	38,586,544
134	486,493	67	1,147,144	38	39,674,621
134	594,963	68	1,271,921	33	42,524,944
134	535,899	69	1,189,794	32	42,017,785

資料/東海ガス(株)藤枝支店

1 2 5. 上水道給水状況

各年度末現在 水量単位：千m³

区分 年度	給水人口	給水普及率	給水戸数	配水量 (A)	有収水量 (B)	有収水量率 (B/A)	有効無収水量 (C)	有効無収水量率 (C/A)
平成14年度	118,926	90.5	39,828	17,710	15,278	86.3	559	3.5
15	119,073	90.6	40,456	17,423	15,036	86.3	605	3.5
16	119,509	90.8	41,073	17,444	15,108	86.6	608	3.2
17	119,728	90.8	41,420	17,651	15,234	86.3	558	3.5
18	120,111	90.9	42,017	17,313	15,112	87.3	608	3.5
19	120,279	90.9	42,588	17,359	15,116	87.1	608	3.5
20	129,892	89.7	46,281	17,670	15,306	86.6	615	3.4
21	130,118	89.7	46,924	19,005	16,054	84.5	647	3.4
22	130,170	89.8	47,550	19,173	16,183	84.4	652	3.4
23	130,813	89.9	48,506	19,060	15,976	83.8	644	3.4

資料/上水道管理課

1 2 6. 有収水量の推移

各年度末現在 水量単位：千m³

区分 年度	計	家庭用	営業用	官公庁 団体用	工業用	その他
15	15,036	12,285	1,567	826	351	7
16	15,108	12,403	1,514	820	365	6
17	15,234	12,575	1,513	787	357	2
18	15,112	12,616	1,377	736	382	1
19	15,116	12,766	1,327	707	314	2
20	15,306	12,983	1,299	681	342	1
21	16,054	13,665	1,345	724	319	1
22	16,183	13,767	1,348	712	354	2
23	15,976	13,631	1,324	658	362	1

資料/上水道管理課

127. 公共下水道の状況

各年度末現在

区分 年度	処理区域 面積 (ha)	処理区域内 人口 (人)	普及率 (%)	水洗化人口 (人)	水洗化率 (%)	処理能力 (m ³ /日)
平成14年度	903.1	53,434	40.7	46,275	87.5	37,650
15	919.1	54,292	41.3	47,483	88.7	37,650
16	930.1	54,897	41.7	48,701	89.0	37,650
17	955.2	55,325	41.9	49,232	89.8	37,650
18	966.4	55,859	42.3	50,185	90.7	37,650
19	971.4	55,811	42.2	50,634	90.9	37,650
20	979.1	56,007	38.7	50,913	92.6	37,650
21	987.4	56,459	38.9	52,299	92.9	37,650
22	1,042.1	56,972	39.3	52,918	92.9	32,325
23	1,044.9	57,503	39.5	53,679	93.3	32,325

資料/下水道課

128. 排水設備工事・水洗便所等改造資金融資あっ旋及び利子補給の状況（公共下水道）

区分	平成19年度	平成20年度	平成21年度	平成22年度	平成23年度
排水設備確認申請受付件数	449	425	403	426	602
排水設備検査件数	459	415	418	373	565
水洗便所等改造資金融資あっ旋及び利子補給実行件数	2	1	2	1	2

資料/下水道課

129. 農業集落排水事業の状況

区分 年度	処理区域 面積 (ha)	処理区域内 人口 (人)	普及率 (%)	水洗化人口 (人)	水洗化率 (%)	処理能力 (m ³ /日)
平成19年度	15.8	439	0.33	432	98.4	167.4
20	47.8	1043	0.72	976	51.1	394.4
21	86.8	2,387	1.65	1220	64.0	853.4
22	86.8	2,244	1.55	1,436	64.0	853.4
23	86.8	2,184	1.50	1,610	73.7	853.4

資料/下水道課

130. 排水設備工事・水洗便所等改造資金融資あっ旋及び利子補給の状況（農業集落排水）

区分	平成19年度	平成20年度	平成21年度	平成22年度	平成23年度
排水設備確認申請受付件数	4	-	81	84	62
排水設備検査件数	4	-	68	69	75
水洗便所等改造資金融資あっ旋及び利子補給実行件数	-	-	-	2	2

資料/下水道課

J 運輸 ・ 通信

1 3 1. J R 東海藤枝駅利用状況

1日平均

年度	区分	乗車人員		
		計	定期	定期外
平成19年度		11,775	7,820	3,955
20		11,643	7,722	3,921
21		11,405	7,639	3,766
22		11,470	7,731	3,739
23		11,336	7,649	3,687

資料/J R 東海

1 3 2. 藤枝駅乗車人員

年度	駅名	藤枝駅	
		年間	1日平均
平成19年度		4,309,671	11,775
20		4,249,733	11,643
21		4,162,783	11,405
22		4,186,653	11,470
23		4,148,816	11,336

資料/J R 東海

※平成23年度は366日である。

1 3 3. 市内タクシー利用状況

年度	区分	保有台数					(延) 実働車両台数
		総数	特大車	患者輸送車	中型車	小型車	
平成19年度		175	2	2	4	167(9)	48,866
20		170	2	2	4	162(9)	46,914
21		167	2	2	2	161(10)	47,390
22		164	2	2	2	158(10)	45,814
23		152	1	2	2	147(10)	44,148

(注) 実際走行距離とは、客を乗車させている距離数である。

()内の数字は、車椅子専用車のうち数。

各年度末現在

乗車延べ人員	乗車回数	総走行距離	実際走行距離
1,241,972 人	857,942 回	7,138,508 km	3,288,537 km
1,131,827	778,402	6,551,368	3,021,699
1,033,552	723,202	6,158,788	2,788,784
1,004,501	701,109	5,855,575	2,611,328
959,994	670,259	5,554,746	2,499,914

資料／商業組合静岡県タクシー協会

134. 市内のバス利用状況 (しずてつジャストライン(株)岡部営業所管内)

(1) バス保有車両台数 各年度末現在

年度	区分	総数	乗合	貸切
平成19年度		54	50	4
20		40	36	4
21		40	36	4
22		40	37	3
23		40	37	3

(2) バスの利用状況 各年度末現在

年度	区分	乗車人員	運賃	1日当たり	
				乗車人員	運賃
平成19年度		1,962,946	382,055	5,378	1,047
20		1,769,225	330,484	4,847	905
21		1,694,302	303,627	4,642	832
22		1,661,691	327,422	4,553	897
23		1,579,427	308,097	4,327	844

(注) 乗車人員は藤枝市民とは限らない。

(3) 路線別バス利用状況 各年度末現在

路線名	年度	平成19年度	平成20年度	平成21年度	平成22年度	平成23年度
総数		1,962,946人	1,769,225人	1,694,302人	1,661,691人	1,579,427人
瀬戸ノ谷線		122,029	108,413	-	-	-
葉梨線		88,543	88,931	83,103	18,438	21,662
志太温泉線		101,983	102,381	133,227	149,690	142,815
藤枝忠兵衛線		122,029	-	-	-	-
藤枝吉永線		182,753	180,682	174,404	173,066	165,146
中部国道本線①		690,645	674,715	630,508	640,061	606,793
中部国道本線②		-	-	-	-	-
大覚寺線		-	-	-	-	-
藤枝相良線		88,340	83,843	81,728	75,560	66,173
駿河台線		439,612	434,801	425,568	437,775	416,602
大手市立病院線		26,110	-	-	-	-
五十海大住線		82,500	71,969	63,912	62,867	64,930
焼津岡部線		-	-	79,719	77,117	71,494
貸切		18,402	23,490	22,133	27,117	23,812

(注1) 乗車人員は藤枝市民とは限らない。

資料/しずてつジャストライン(株)

(注2) 焼津岡部線は平成21年度より掲載する。

135. 自動車の保有台数

平成24年4月1日現在

総 数		117,567 台	
乗 用 車	合 計		51,898
	普 通 車	小 計	21,593
		営 業 用	8
		自 家 用	21,585
	小 型 車	小 計	30,305
		営 業 用	126
自 家 用		30,179	
準 乗 用 車	合 計		2,432
	営 業 用	35	
	自 家 用	2,397	
ト ラ ク ッ ク	合 計		5,086
	ト ラ ク ク	2t以下	3,006
		2t超5t以下	1,216
		5t超8t以下	106
		8t超10t以下	138
		10t超	435
	ト レ ー ラ ー	けん引車	100
		被けん引車	84
三 輪 車		1	
特 殊 用 途 自 動 車	合 計		1,384
	営 業 用	567	
	自 家 用	817	
大型特殊自動車		…	
バ ス	合 計		102
	営 業 用	22	
	自 家 用	80	

軽 自 動 車	合 計		40,457 台
	乗 用 車		30,522
	貨 物 車		9,935
	三 輪 車		-
二 輪 ・ 原 付	合 計		15,533
	250cc超		1,920
	125cc超250cc以下		2,151
	90cc超125cc以下		1,205
	50cc超90cc以下		715
	50cc以下		9,468
小 型 特 殊 車	原付三・四輪		74
	合 計		675
	農 耕 作 業 用		360
そ の 他		315	

資料/県統計調査課

「平成24年 静岡県の自動車保有台数(平成24年4月1日現在)より

(注) 大型特殊自動車は、市町別の把握ができないため計上していない。

136. 郵便施設の状況

平成25年1月1日現在

郵便切手類売所数				
合計	藤枝郵便局	瀬戸谷郵便局	葉梨郵便局	岡部郵便局
64	31	7	9	17

郵便局数	簡易郵便局数	私書箱利用数				
		合計	藤枝郵便局	瀬戸谷郵便局	葉梨郵便局	岡部郵便局
14	2	37	30	1	0	6

資料／日本郵便株式会社藤枝郵便局

137. テレビ受信契約数

単位：件 各年3月31日現在

	計	地上契約	衛星契約
平成20年度	39,579	19,152	20,427
21	43,730	20,631	23,099
22	44,345	20,644	23,701
23	44,838	20,341	24,497
24	45,238	20,370	24,868

資料／NHK静岡放送局

K 消 費

138. 月別消費者物価指数 (平成17年より市町村別消費者物価指数は記載内容を変更し、
(静岡県) (平成22年=100)

区分 年月	総 合	食 料	食							油 脂 ・ 調 味 料
			穀 類	魚 介 類	肉 類	乳 卵 類	野 菜 ・ 海 藻	果 物		
平成22年平均	100.0	100.0	100.0	100.0	100.0	100.0	100.0	100.0	100.0	100.0
平成23年 1月	99.5	100.4	96.6	100.1	101.6	101.1	99.0	111.2	98.0	
2	99.4	100.1	95.7	99.1	101.4	100.4	99.8	109.4	100.2	
3	99.6	99.9	96.5	100.6	101.7	101.4	98.4	106.2	99.5	
4	99.8	99.9	97.7	100.9	102.2	105.4	97.8	94.7	101.9	
5	99.6	98.8	97.2	99.6	101.1	103.4	92.4	98.0	100.5	
6	99.7	99.4	96.7	101.5	101.3	100.5	94.8	104.3	102.3	
7	99.5	99.2	97.0	101.4	102.2	98.3	94.7	98.5	98.7	
8	99.5	99.1	97.3	102.0	101.1	98.3	94.5	96.5	99.6	
9	99.8	99.8	98.7	102.9	101.3	98.2	100.1	89.5	101.9	
10	99.8	100.0	101.1	100.5	100.1	98.4	104.0	91.3	100.5	
11	99.3	99.2	100.3	99.5	99.4	98.8	91.0	89.9	99.4	
12	99.3	99.2	100.1	101.0	99.4	98.4	90.5	93.7	99.5	
平成23年平均	99.6	99.6	97.9	100.8	101.1	100.2	96.4	98.6	100.2	

区分 年月	光 熱 水 道	光				家具 ・ 家 事 用 品	家		被 服 及 び 履 物
		電 気 代	ガ ス 代	他 の 光 熱	上 下 水 道 料		家 庭 用 耐 久 財	家 事 雑 貨	
平成22年平均	100.0	100.0	100.0	100.0	100.0	100.0	100.0	100.0	100.0
平成23年 1月	101.2	99.9	101.2	107.2	102.8	96.4	92.4	100.7	94.7
2	101.3	99.4	101.5	113.4	102.8	95.6	91.2	101.2	95.7
3	101.5	99.5	101.7	117.5	102.8	95.4	89.5	101.8	98.5
4	102.2	100.2	102.0	121.6	103.1	96.4	91.1	102.5	100.2
5	102.8	101.0	102.5	123.6	103.1	95.9	89.5	103.0	99.8
6	103.3	102.0	103.0	122.3	103.1	94.6	85.7	103.0	99.8
7	104.0	103.3	103.3	121.4	103.1	93.9	84.0	103.9	96.0
8	104.6	104.5	103.6	121.8	103.1	93.2	82.0	103.7	93.6
9	105.2	105.7	104.1	118.9	103.1	91.4	78.6	102.9	101.6
10	105.9	107.0	104.7	116.7	103.1	91.7	77.9	103.3	102.0
11	106.4	107.9	105.2	115.7	103.1	90.8	76.7	102.5	101.9
12	106.6	108.2	105.4	115.2	103.1	90.0	75.9	102.4	101.3
平成23年平均	103.7	103.2	103.2	117.9	103.0	93.8	84.5	102.6	98.7

静岡県の消費者物価指数となった。)

菓子類	調理食品	飲料	酒類	外食	住居		
					家賃	設備修繕維持	
100.0	100.0	100.0	100.0	100.0	100.0	100.0	100.0
102.2	101.3	99.0	100.4	100.0	99.6	99.8	98.9
101.8	99.9	99.4	100.4	100.0	99.7	99.8	98.9
100.2	99.0	99.7	100.9	100.3	99.6	99.7	99.3
101.1	96.8	102.4	100.5	100.3	99.6	99.6	99.4
99.2	96.0	102.7	100.6	100.3	99.6	99.6	99.5
98.5	98.2	101.0	100.2	99.9	99.5	99.4	99.6
98.7	99.7	101.1	100.6	99.9	99.3	99.2	99.4
99.3	99.1	101.3	100.0	100.0	99.3	99.2	99.4
99.9	98.7	100.7	100.7	100.0	99.2	99.2	99.4
99.2	98.3	100.2	100.4	100.4	99.2	99.2	99.4
99.2	104.7	101.1	100.1	100.4	99.1	99.1	99.6
98.4	104.2	100.5	99.5	100.4	99.1	99.1	99.7
99.8	99.7	100.8	100.4	100.1	99.4	99.4	99.4

衣料	下着類	履物類	他の被服類	保健医療	保健医療		
					医薬品・健康 保持用摂取品	用品・器具	サービス
100.0	100.0	100.0	100.0	100.0	100.0	100.0	100.0
90.4	98.2	98.0	97.2	99.6	99.3	98.9	100.1
93.2	96.8	98.8	97.5	99.3	98.5	98.4	100.1
100.2	94.4	99.7	100.9	98.8	97.1	98.2	100.1
99.3	102.0	99.8	100.4	98.6	96.5	98.6	100.0
99.0	101.1	99.4	100.5	99.5	99.0	99.1	100.0
99.1	100.8	99.4	100.4	99.6	98.6	100.0	100.0
96.1	93.5	98.4	98.6	99.0	96.5	100.4	100.0
93.5	89.5	98.4	97.5	99.1	96.0	102.0	100.0
100.6	105.2	99.2	99.5	99.0	95.9	101.4	100.0
101.4	104.7	99.8	101.2	98.6	94.9	100.7	100.2
102.9	102.2	99.8	100.2	98.6	95.5	99.8	100.2
102.2	101.4	99.8	99.8	98.2	94.8	98.4	100.2
98.2	99.1	99.2	99.5	99.0	96.9	99.7	100.1

資料/静岡県統計年鑑

月別消費者物価指数（つづき）

（平成22年＝100）

区分 年月	交通通信				教育				教養 娯楽
	交通 通信	交 通	自 動 車 等 関 係 費	通 信	教 育	授 業 料 等	学 習 参 考 教 材 ・ 教科 書	補 習 教 育	
平成22年平均	100.0	100.0	100.0	100.0	100.0	100.0	100.0	100.0	100.0
平成23年 1月	99.9	100.4	99.9	99.6	98.0	97.3	100.1	99.8	96.3
2	100.3	99.6	100.7	99.5	98.0	97.3	100.1	99.8	95.9
3	101.6	100.5	102.5	100.0	98.0	97.3	100.1	99.8	95.5
4	102.3	100.2	103.6	100.0	99.2	98.9	100.1	99.8	94.5
5	102.4	100.2	103.8	99.6	99.2	98.9	100.1	99.8	94.7
6	102.0	99.6	103.3	99.7	99.2	98.9	100.1	99.8	95.0
7	102.3	101.3	103.3	100.1	99.2	98.9	100.1	99.8	95.1
8	102.6	102.5	103.7	99.9	99.2	98.9	100.1	99.8	95.9
9	101.7	100.3	102.8	99.6	99.2	98.9	100.1	99.8	95.2
10	101.4	100.6	102.4	99.3	99.2	98.9	100.1	99.8	94.7
11	101.2	100.1	102.0	99.4	99.2	98.9	100.1	99.8	92.9
12	101.5	100.1	102.5	99.4	99.2	98.9	100.1	99.8	92.7
平成23年平均	101.6	100.4	102.5	99.7	98.9	98.5	100.1	99.8	94.9

139. 静岡県消費者物価指数（総合）の年別推移

年	総合
平成19年	99.9
20	100.9
21	101.3
22	100.0
23	99.6

資料/静岡県統計年鑑

耐養 久財	教養 サ一 ビス	諸 雜 貨	サ理 一美 ビ容	理 美 容 用 品	身 の 回 り 用 品	た ば こ	そ の 他	除生 鮮食 品 合を
100.0	100.0	100.0	100.0	100.0	100.0	100.0	100.0	100.0
80.8	99.0	104.1	100.1	100.3	99.9	126.2	105.3	99.5
77.3	99.2	104.0	100.1	100.0	99.9	126.2	105.3	99.4
72.4	99.9	103.8	100.1	99.2	100.4	126.2	105.3	99.6
65.9	99.5	103.6	100.1	98.4	99.9	126.2	105.3	99.8
64.3	100.5	103.6	100.1	98.3	99.9	126.2	105.3	99.6
70.4	100.0	103.8	100.1	99.0	100.1	126.2	105.3	99.7
66.9	101.6	103.5	100.1	98.5	99.3	126.2	105.3	99.5
65.0	103.8	103.4	100.1	97.9	99.3	126.2	105.3	99.5
65.7	102.1	103.5	100.1	98.4	99.0	126.2	105.3	99.8
62.0	101.7	103.5	100.1	98.4	99.2	126.2	105.3	99.8
61.1	99.3	103.4	100.1	98.0	99.0	126.2	105.3	99.3
58.3	99.7	103.5	100.1	97.6	101.1	126.2	105.3	99.3
67.5	100.5	103.6	100.1	98.7	99.8	126.2	105.3	99.6

資料/静岡県統計年鑑

140. 酒類消費数量

単位：k l

種類	年度	平成17年	平成18年	平成19年	平成20年	平成21年	平成22年	平成23年
	総数		5,396	5,181	5,011	5,146	3,992	4,194
清酒		631	604	560	589	477	467	426
合成清酒		43	30	30	27	19	17	14
しょうちゅう		688	648	646	641	505	498	432
みりん		61	63	61	63	48	50	43
果実酒		89	82	85	87	58	65	62
ウィスキー類		48	50	44	46	36	44	41
ビール		1,909	1,828	1,791	1,665	1,432	1,498	1,135
スピリッツ		37	42	47	78	40	56	60
リキュール類		322	264	396	621	517	676	656
その他		1,568	1,570	1,351	1,329	860	823	723

資料/藤枝小売酒販組合

L 社 会 福 祉

1 4 1. 民生委員・児童委員の相談・指導件数

年度	区分	民生委員・児童委員数			計	地域福祉 在宅福祉	家族関係	住居	健康
		計	男	女					
平成19年度		204	91	113	10,681	4,694	617	125	404
20		232	105	127	10,380	3,748	561	122	443
21		232	104	128	10,641	3,370	505	175	426
22		233	106	127	9,794	2,978	472	119	367
23		233	106	127	7,750	2,219	436	120	387

1 4 2. 生活保護の状況

年度	区分	世帯数	人員	保護費計	生活費	住宅費	教育費
平成19年度		155	224	283,172	85,979	38,266	1,700
20		184	264	306,178	97,890	45,415	2,341
21		234	326	391,657	126,732	59,925	4,464
22		248	346	497,218	144,161	67,934	5,207
23		262	374	492,898	143,448	72,344	4,383

1 4 3. 身体障害者数

平成23年度

年齢階層	総数	視覚障害	聴覚平衡 機能障害	音声言語 機能障害	肢体不自由	内部障害
総数	4,078	264	273	45	2,323	1,173
18才以上	3,984	261	256	45	2,269	1,153
18才未満	94	3	17	0	54	20

資料/自立支援課

1 4 4. 知的障害者数

平成23年度

年齢階層	総数	A	B
総数	1,048	370	678
18才以上	711	278	433
18才未満	337	92	245

障害程度 A・・・重度
B・・・中軽度

資料/自立支援課

1 4 5. 精神障害者数

年度	総数	1級	2級	3級
平成19年度	505	56	323	126
20	581	65	361	155
21	625	74	384	167
22	650	74	415	161
23	691	76	440	175

資料/自立支援課

各年度末現在 単位：件

仕 事	年金保険	生活費	非行・養護 健全育成	生活環境	その他
144	34	410	595	263	3,395
83	100	387	737	258	3,941
105	31	468	591	343	4,627
79	38	387	562	248	4,544
82	48	325	377	238	3,518

資料/福祉政策課

各年度末現在 単位：千円

医療費	介護扶助費	生業費	出産費	葬祭費	施設事務費
128,162	8,345	436	-	94	20,190
126,801	9,974	596	-	170	22,991
160,107	18,164	412	437	246	21,170
236,750	19,651	551	47	693	22,224
228,072	18,745	1,829	140	401	23,537

資料/自立支援課

146. 障害者福祉サービス利用状況（自立支援給付）

区分 年度	旧法施設支援				介護給付							
	療 護 施 設	更 生 施 設	授 産 施 設	通 勤 寮	居 宅 介 護	重 度 訪 問 介 護	同 行 援 護	行 動 援 護	短 期 入 所	生 活 介 護	児 童 デ イ サ ー ビ ス	
平成19年度	19	61	7	2	77	1	—	2	69	57	—	
20	9	46	4	1	81	1	—	5	68	90	—	
21	1	31	4	1	80	1	—	5	71	136	—	
22	2	22	6	1	89	1	—	6	78	185	26	
23	1	16	3	0	108	1	1	6	84	217	46	

※年度表示ではあるが、統計値は、該当年度の前年度3月～該当年度2月利用分まで

147. 障害者福祉サービス利用状況（地域生活支援事業）

単位：件

区分 年度	移動支援				時日 支中 援一				サ 訪 問 ビ 入 ス 浴	日 常 生 活 用 具 給 付	手 話 ・ 要 約 筆 記 通 訳 派 遣
	身 体 介 護 有	身 体 介 護 無	グ ル ー プ 支 援	ル ピ ナ ス 送 迎	日 帰 り 短 期 入 所	自 宅 等 で の 支 援	機 日 能 中 利 施 用 設	放 課 後 児 童 デ イ サ ー ビ ス			
平成19年度	273	648	—	68	229	74	161	611	608	1,114	298
20	312	570	10	114	180	40	189	663	629	1,300	387
21	316	556	28	96	154	63	193	787	656	1,468	354
22	406	522	54	65	188	97	251	745	822	1,650	193
23	481	598	46	98	177	90	247	459	859	1,921	247

資料/自立支援課

単位：人

介護給付			訓練等給付				更生医療給付	補装具給付
共同生活介護 (ケアホーム)	施設入所支援	高額障害福祉サービス給付	(グループホーム)共同生活援助	自立訓練	就労移行支援	就労継続支援		
6	6	—	12	60	43	87	434	154
10	32	—	11	88	59	115	503	168
11	65	—	10	63	77	131	568	157
24	75	—	17	62	52	173	652	157
32	91	0	25	34	58	221	677	169

資料/自立支援課

148. 障害者福祉サービス利用状況（その他事業）

区分 年度	重度障害者医療費助成	精神障害者医療費助成	テレビ受信料減免申請	オムツ券助成	重度障害者タクシー料金助成	精神障害者タクシー料金助成	特別障害者手当等給付
平成19年度	49,523	1,063	68	57	15,242	630	241
20	55,426	1,167	229	67	18,673	649	301
21	62,180	1,239	271	63	18,325	850	315
22	63,936	1,102	190	67	18,426	1,161	308
23	63,413	1,168	193	70	17,499	1,400	294

資料/自立支援課

149. 養護老人ホーム円月荘の状況

各年4月1日現在

区分 年度	入所者数			職員数	臨時職員数
	計	男	女		
平成20年度	43	11	32	9	5
21	45	12	33	10	5
22	43	15	28	10	3
23	43	14	29	10	5
24	43	13	30	10	5

資料/介護福祉課

150. 知的障害児通園施設あかしや学園の状況

各年度末現在

区分 年度	園児数			障害状況					年度中入退園状況		次年度継続
	措置 児数	男	女	自闭症 スペクトラム	精神遅 滞発達	ダウン 症	肢体不 自由	その他	入園	退園	
平成23年度	43	31	12	18	15	2	8	0	1	1	32

(注1) 年度中入退園状況については、短期間の医療福祉センターへの措置変更による入退園も含むので、重複する園児あり。

資料/子ども家庭相談センター

151. 保育所の状況

平成24年4月1日現在

名称 区分	園児数								保育士 職員数
	計	0歳	1歳	2歳	3歳	4歳	5歳		
総数	1,256	50	190	231	259	262	264	205	
市立前島保育園	141	4	23	24	30	30	30	26	
市立あさひな保育園	35	1	6	5	7	8	8	10	
市立みわ保育園	72	0	9	12	15	14	22	13	
私立藤枝保育園	122	5	20	24	24	24	25	18	
私立青木橋保育園	93	1	12	17	20	20	23	13	
私立藤枝聖マリア保育園	145	6	23	23	31	31	31	17	
私立たちばな保育園	117	3	18	23	25	24	24	15	
私立ひよこ保育園	91	9	13	17	16	18	18	17	
私立ふじの花保育園	129	1	14	23	30	30	31	18	
私立岡部聖母保育園	71	4	12	12	13	14	16	11	
私立わかば保育園	63	4	9	10	13	17	10	11	
私立ガゼルの森保育部	129	6	16	23	30	29	25	25	
私立青島こども園保育部	33	5	12	16	-	-	-	11	
市外保育所	15	1	3	2	5	3	1	-	

資料/児童課

152. 児童・子ども手当等受給者数

各年4月1日現在

区分	平成21年度	平成22年度	平成23年度	平成24年度
総数	9,199 人	9,541 人	12,015 人	11,724
児童手当	7,826	-	-	10,471
特例給付	312	-	-	-
子ども手当	-	8,441	10,813	-
児童扶養手当	817	838	909	939
特別児童扶養手当	244	262	293	314

(注) H22. 4.1 子ども手当法施行。(H22年度数値はみなし認定した受給者数)

H23. 10.1 子ども手当特別措置法施行。

H24. 4.1 児童手当法改正及び施行。

資料/児童課・自立支援課

153. 児童福祉施設入所状況

各年4月1日現在

施設名	年度	平成20年度	平成21年度	平成22年度	平成23年度
	総 数		66 人	78 人	81 人
児童自立支援施設		1	1	1	1
情緒障害児短期治療施設		6	9	7	6
児童養護施設		8	9	14	12
知的障害児施設		18	22	23	19
肢体不自由児施設		7	12	11	10
重症心身障害児施設		17	18	18	18
乳 児 院		1	1	1	3
母子生活支援施設		8	6	6	3
盲・ろうあ児施設		-	-	-	-

資料/ 社会福祉課
子ども家庭相談センター

154. 子ども家庭相談センターの相談又は指導回数

区分 年度	計	性 格 生 活 習 慣 等	知 言 能 語	学 校 生 活 等	非 行	家 族 関 係	環 境 福 祉	心 身 障 害	そ の 他	D V 相 談	相 談 指 導 対 象 実 人 数
20	5,056	228	259	1,217	21	825	1,353	66	957	130	579
21	5,426	203	118	1,217	14	750	1,647	83	1,186	208	628
22	8,170	257	173	1,821	46	1,003	2,492	130	2,078	170	787
23	9,312	184	144	2,329	71	910	2,786	157	2,553	178	758

資料/子ども家庭相談センター

155. ふれあい広場数

各年4月1日現在

区分	年度	平成20年度	平成21年度	平成22年度	平成23年度	平成24年度
	ふれあい広場		50	53	53	53

資料/協働政策課

156. 献血の状況

各年度末現在

区分	年度	平成21年度	平成22年度	平成23年度
	目標人数		3,210	3,210
献血人数		2,566	2,701	2,754

資料/社会福祉協議会

157. 一般福祉活動

各年度末現在

区分	年度	平成21年度	平成22年度	平成23年度
	献血事業(地域献血者数)		827	873
市民ふくし相談		43	153	1,093
災害援護 給付件数	全焼 減失	3	2	6
		-	-	-
	半焼 床上	1	1	3
		-	-	-

資料/社会福祉協議会

158. 募金の状況

各年度末現在 単位：千円

区分	年度	平成21年度	平成22年度	平成23年度
	共同募金	目標	15,679	15,679
実績		14,241	14,898	15,098
歳末助け合い運動		6,778	6,782	6,657
善意行 銀行	計	276 件	285 件	317 件
	物品	167	187	226
	技術	-	-	-
	現金	109	98	91
	労力	-	-	-
	特別	-	-	-

資料/社会福祉協議会

159. 介護保険第1号被保険者の状況

各年度末現在 (単位:人)

区分 年度	第1号被保険者(65歳以上)		内 訳			
	合計	構成比 %	前期高齢者 (65歳以上75歳未 満)	構成比 %	後期高齢者 (75歳以上)	構成比 %
平成19年度	28,490	100.0	15,461	54.3	13,029	45.7
20	32,775	100.0	17,611	53.7	15,164	46.3
21	33,688	100.0	17,951	53.3	15,737	46.7
22	34,004	100.0	17,771	52.3	16,233	47.7
23	34,771	100.0	18,096	52.0	16,675	48.0

(注) 第1号被保険者・・・65歳以上
前期高齢者・・・・・・65歳以上75歳未満
後期高齢者・・・・・・75歳以上
第2号被保険者・・・40歳以上65歳未満

資料/介護福祉課

160. 要介護(要支援)認定者数

(1) 第1号被保険者(65歳以上)

各年度末現在 (単位:人)

年度	項目	要支援	要支援1	要支援2	要介護1	要介護2	要介護3	要介護4	要介護5	合計
		平成19年度	前期高齢者	—	47	87	78	101	104	75
	後期	—	345	428	617	530	606	523	330	3,379
20	前期高齢者	—	62	81	77	127	86	88	72	593
	後期	—	455	485	632	646	670	630	447	3,965
21	前期高齢者	—	71	78	93	98	97	96	68	601
	後期	—	396	454	682	717	673	649	453	4,024
22	前期高齢者	—	69	82	104	133	80	72	70	610
	後期	—	425	421	681	793	748	614	482	4,164
23	前期高齢者	—	71	84	109	119	95	84	64	626
	後期	—	412	426	808	828	798	602	461	4,335

(2) 第2号被保険者(40歳以上65歳未満)

各年度末現在 (単位:人)

年度	項目	要支援	要支援1	要支援2	要介護1	要介護2	要介護3	要介護4	要介護5	合計
平成19年度		—	12	17	23	32	30	20	19	153
20		—	16	20	30	28	32	20	21	167
21		—	14	22	29	38	27	29	17	176
22		—	22	28	23	46	31	26	18	194
23		—	15	26	25	39	28	26	26	185

(3) 項目毎比率

各年度末現在 (単位:%)

年度	項目	要支援	要支援1	要支援2	要介護1	要介護2	要介護3	要介護4	要介護5	合計
平成19年度		—	9.9	13.0	17.5	16.2	18.1	15.1	10.2	100.0
20		—	11.3	12.4	15.6	17.0	16.7	15.6	11.4	100.0
21		—	10.0	11.5	16.8	17.8	16.6	16.1	11.2	100.0
22		—	10.4	10.7	16.2	19.6	17.3	14.3	11.5	100.0
23		—	9.7	10.4	18.3	19.2	17.9	13.8	10.7	100.0

(注) 法改正により平成18年度から要介護度区分が変更

資料/介護福祉課

161. 居宅介護（介護予防）サービス受給者数

各年度2月現在 (単位：人)

年度・被保険者別	項目	各年度2月現在 (単位：人)								合計
		要支援1	要支援2	経過的 要介護	要介護1	要介護2	要介護3	要介護4	要介護5	
平成21年度	第1号被保険者	237	371	-	560	568	467	365	177	2,745
	第2号	12	10	-	23	29	24	13	10	121
22	第1号被保険者	282	354	-	561	676	541	339	206	2,959
	第2号	9	21	-	17	32	22	20	10	131
23	第1号被保険者	276	311	-	618	710	563	331	207	3,016
	第2号	9	19	-	21	36	23	14	13	135

資料/介護福祉課

162. 地域密着型（介護予防）サービス受給者数

各年度2月現在 (単位：人)

年度・被保険者別	項目	各年度2月現在 (単位：人)								合計
		要支援1	要支援2	経過的 要介護	要介護1	要介護2	要介護3	要介護4	要介護5	
平成21年度	第1号被保険者	-	1	-	19	39	57	49	20	185
	第2号	-	-	-	-	-	2	2	-	4
22	第1号被保険者	1	1	-	23	46	64	37	21	193
	第2号	-	-	-	-	-	3	2	-	5
23	第1号被保険者	-	1	-	28	51	66	48	29	223
	第2号	-	-	-	-	-	3	1	-	4

資料/介護福祉課

163. 施設介護サービス受給者数

各年度2月現在 (単位：人)

年度・被保険者別	項目	各年度2月現在 (単位：人)			合計
		介護老人 福祉施設	介護老人 保健施設	介護療養型 医療施設	
平成19年度	第1号被保険者	350	339	83	772
	第2号	3	3	3	9
20	第1号被保険者	403	424	89	916
	第2号	6	4	3	13
21	第1号被保険者	395	441	82	918
	第2号	4	4	2	10
22	第1号被保険者	408	459	72	939
	第2号	4	5	1	10
23	第1号被保険者	415	464	74	953
	第2号	8	4	3	15

資料/介護福祉課

164. 高齢者世帯の年齢階層別・男女別状況

	総数					男			
	計	世子らとの同居帯居	世ひとり暮らし	夫婦のみ世帯	その他の高齢世帯	計	世子らとの同居帯居	世ひとり暮らし	夫婦のみ世帯
65～69 歳	9,530	5,645	958	2,704	223	4,677	3,377	391	801
70～74	8,537	4,190	943	3,277	127	4,223	2,117	344	1,697
75～79	6,832	3,227	1,014	2,531	60	3,137	1,392	248	1,461
80～84	5,049	2,813	873	1,336	27	2,161	1,099	193	856
85～89	3,003	1,832	657	446	68	1,078	624	141	304
90～94	1,166	687	299	85	95	299	170	55	67
95～99	278	145	73	7	53	57	30	12	7
100 以上	32	10	8	2	12	11	4	3	1
合計	34,427	18,549	4,825	10,388	665	15,643	8,813	1,387	5,194
世帯数	23,571	13,288	4,825	5,194	264	-	-	-	-

165. 地区別ひとりぐらし高齢者数

平成24年4月1日現在

区分	地区別										
	総数	瀬戸谷	稲葉	葉梨	広幡	西益津	藤枝	青島	高洲	大洲	岡部
ひとりぐらし高齢者	4,825	94	76	335	270	373	950	1,364	685	315	363

資料/介護福祉課

(注) ひとりぐらしには、介護老人福祉施設等への長期施設入所者を含む。

166. 地区別高齢者サービス利用者数

平成24年4月1日現在

区分	地区別										
	総数	瀬戸谷	稲葉	葉梨	広幡	西益津	藤枝	青島	高洲	大洲	岡部
生きがいサービス利用者	187	0	3	31	3	8	29	41	22	15	35
在宅安心システム利用者	359	3	1	16	11	32	82	120	55	7	32
配食サービス利用者	179	5	2	7	4	7	47	51	23	11	22

資料/介護福祉課

167. 老人クラブ状況

平成24年4月1日現在

区分	地区別										
	総数	瀬戸谷	稲葉	葉梨	広幡	西益津	藤枝	青島	高洲	大洲	岡部
老人クラブ数	98	5	3	3	6	7	15	27	12	9	11
老人クラブ会員数	5,728	211	114	77	362	273	1,033	1,600	903	633	522

資料/介護福祉課

平成24年4月1日現在

者のその他のみ世帯	男					女				
	計	世帯	ひとり暮らし	夫婦のみ世帯	者のその他のみ世帯	計	世帯	ひとり暮らし	夫婦のみ世帯	者のその他のみ世帯
108	4,853	2,268	567	1,903	115	4,314	2,073	599	1,580	62
65	3,695	1,835	766	1,070	24	2,888	1,714	680	480	14
36	1,925	1,208	516	142	59	867	517	244	18	88
13	221	115	61	0	45	21	6	5	1	9
9	249	18,784	9,736	3,438	5,194	416	-	-	-	-

資料/介護福祉課

168. 緊急措置事業の状況

単位：件 平成23年度

工種	区分	全体	実施	保留
道路		97	97	0
水路		29	29	0
舗装		407	407	0
側溝		141	141	0
防護柵		69	69	0
その他		111	111	0
計		854	854	0

資料/建設管理課

169. 市民相談の受理状況

単位：件 平成23年度

内容	区分	計	一般相談	法律相談	よろず相談	交通事故相談	消費生活相談	税務相談	相続登記相談	遺言公正証書相談	労働相談	多重債務相談
計		2,936	1,207	275	236	72	977	21	58	17	13	60
結婚・離婚		265	160	59	46	0	0	0	0	0	0	0
家庭不和		121	104	4	13	0	0	0	0	0	0	0
相続・贈与		349	228	35	28	0	0	0	58	0	0	0
扶養・親族		99	74	12	13	0	0	0	0	0	0	0
医療関係		22	12	2	8	0	0	0	0	0	0	0
相隣関係		161	138	7	16	0	0	0	0	0	0	0
借地・借家		66	36	20	10	0	0	0	0	0	0	0
不動産売買		22	16	1	5	0	0	0	0	0	0	0
土地・家屋		38	29	5	4	0	0	0	0	0	0	0
契約関係		25	14	5	6	0	0	0	0	0	0	0
金銭貸借		156	46	28	22	0	0	0	0	0	0	60
税金		58	28	2	7	0	0	21	0	0	0	0
労働・雇用		67	37	10	7	0	0	0	0	0	13	0
福祉		70	57	2	11	0	0	0	0	0	0	0
行政		22	19	0	3	0	0	0	0	0	0	0
交通事故		76	0	4	0	72	0	0	0	0	0	0
消費生活		1,018	14	25	2	0	977	0	0	0	0	0
教育関係		6	5	0	1	0	0	0	0	0	0	0
遺言公正証書		30	13	0	0	0	0	0	0	17	0	0
その他		265	177	54	34	0	0	0	0	0	0	0

資料/市民相談センター

170. 市政相談

単位：件 平成23年度

計	陳情・要望	市長への手紙
127	26	101

資料/広報課

171. 国民年金加入者数

年度	区分	総数	強制加入		任意加入
			第1号	第3号	
平成19年度		29,423	17,442	11,775	206
20		31,717	19,139	12,365	213
21		30,848	18,602	12,037	209
22		30,076	18,080	11,770	226
23		29,329	17,582	11,525	222

資料/国保年金課

172. 国民年金給付状況（拠出制）

平成23年度

計		老齢年金関係		障害年金関係	
受給者数	給付額	受給者数	給付額	受給者数	給付額
35,494	24,007,882,500	33,260	22,119,978,600	1,926	1,661,672,200

遺族年金関係	
受給者数	給付額
308	226,231,700

資料/国保年金課

173. 福祉年金給付状況（無拠出制）

平成23年度

老齢福祉年金	
受給者数	給付額
1	405,800

資料/国保年金課

174. 国民健康保険被保険者世帯の推移

各年度末現在

年度	区分	世帯数		被保険者数		国保一世帯当り 被保険者数
		加入数	加入率	加入数	加入率	
平成19年度		23,550	50.6	45,799	34.6	1.9
20		21,268	41.6	38,986	26.5	1.8
21		21,512	41.5	39,011	26.9	1.8
22		21,565	41.1	38,864	26.8	1.8
23		21,778	40.7	38,853	26.7	1.8

資料/国保年金課

175. 診療費給付の状況

各年度末現在

年度	区分	受診件数	診療費用（千円）				受診率(%)	1件当り 診療費用 (円)
			入院	入院外	歯科	薬剤支給		
平成19年度		339,590	2,727,407	3,260,334	631,646	1,858,541	952.0	19,492
20		384,413	3,103,237	3,663,977	745,528	2,128,778	985.5	19,406
21		390,867	3,261,126	3,759,616	759,220	2,250,349	996.0	19,904
22		393,153	3,498,200	3,927,051	778,722	2,299,912	1,000.3	20,867
23		399,221	3,671,437	4,047,876	770,287	2,456,222	1,023.2	21,265

資料/国保年金課

176. 後期高齢者医療被保険者数の推移

各年度末現在

年度	区分	被保険者数	うち障害認定者数
平成20年度		15,692	572
21		16,230	560
22		16,677	519
23		17,055	483

資料/国保年金課

M 建 設

177. 土地区画整理事業

(1) 市施行 (3条3項)

平成24年4月1日現在

名称	区分	地区	種類	面積	施行年度	摘要
岡出山		岡出山	新市街地整備	227,930 m ²	昭35～昭41	完了
駅前		駅前1・2丁目	市街地改造	190,412	昭43～平元	〃
駅前西		駅前3丁目	〃	138,700	昭50～平元	〃
駅南地区		前島・田沼外	〃	423,815	昭58～平13	〃

(2) 組合施行 (3条1～2項)

平成24年4月1日現在

名称	区分	地区	種類	面積	施行年度	摘要
鬼岩寺		茶町	新市街地整備	51,506 m ²	昭37～昭39	完了
大谷川		茶町・藤枝・音羽町	〃	219,174	39～44	〃
南新屋共同		新南新屋	〃	106,575	42～44	〃 (共同施行)
第2大谷川		音羽町3丁目	〃	57,340	44～46	〃
打越		藤枝5丁目	〃	14,623	45～46	〃
第3大谷川		音羽町5.6丁目	〃	240,461	47～54	〃
五十海		五十海外	〃	157,309	48～51	〃
鬼島		鬼島外	〃	55,292	50～53	〃
堀之内		堀之内1丁目	〃	125,214	50～53	〃
瀬古		瀬古2丁目	〃	128,350	52～55	〃
築地上		東町・小石川町	〃	76,662	55～57	〃
青葉町		青葉町1丁目	〃	10,562	56～57	〃
南新屋		南新屋	〃	19,130	56～57	〃
市部		天王町2丁目	〃	26,023	56～57	〃
東町		東町外	〃	57,658	56～59	〃
若王子		若王子・時ヶ谷	〃	52,872	58～62	〃
三沢		時ヶ谷	〃	41,261	58～62	〃
谷原		〃	〃	10,675	58～61	〃
志太5丁目		志太5丁目	〃	13,263	59～61	〃

名称	区分	地区	種類	面積	施行年度	摘要
駅南第1		前島1.2.3丁目	市街地改造	182,955 m ²	昭60～平12	完了
駅南第2		前島2.3丁目・田沼3.4丁目	〃	164,152	60～12	〃
五十海第2		五十海3丁目外	新市街地整備	69,445	62～4	〃
青木		青木1.2.3丁目外	市街地改造	357,120	平2～23	〃
水守		水守外	新市街地整備	459,672	4～27	施行中
五十海・藤岡		藤岡5丁目	〃	5,363	4～6	完了
横内・三輪		横内外	〃	226,425	12～20	完了
天神前		岡部町岡部	〃	119,000	昭58～63	完了
吉ノ本		岡部町岡部	〃	33,000	昭61～63	完了

(3) 公団施行 (3条の2)

平成24年4月1日現在

名称	区分	地区	種類	面積	施行年度	摘要
藤枝		駿河台・南駿河台	新市街地整備	1,178,742 m ²	昭53～平元	完了

資料/都市政策課

178. 地籍調査実施状況

市全体面積 A=194.03km²

各年度末現在

年度	区分	調査対象面積	当年度調査面積	調査済み累計面積	登記完了地区
		km ²	km ²	km ²	
平成19年度		134.53	0.47	5.82	立花・城南・緑町の各一部
20		186.99	0.36	6.42	益津下・稲川の各一部
21		186.99	0.39	6.81	—
22		186.99	0.48	7.29	—
23		186.99	0.30	7.59	城南の一部
24		186.99	0.17	7.76	

資料/建設管理課

179. 都市計画決定街路

平成24年4月1日現在

路線名	路線番号	延長 (市内延長)	幅員	起点	終点	摘要
藤枝駅広幡線	3.5.22	4,230 m	15	駅前一丁目	水守字鳥居田	完了
焼津青木線	3.4.4	6,640 (2,430)	18	焼津市城之腰字一人町	青木三丁目	完了
志太西線	3.3.2	8,070	22	堀之内字塩原	善左衛門字上川原長割	施行中
藤枝駅吉永線	3.5.9	2,810	12	田沼一丁目	大洲五丁目	完了
小川島田幹線	3.3.3	8,850 (4,290)	25	焼津市石津字アラマキ島	青南町四丁目	施行中
前島下青島線	3.4.26	1,190	16	田沼三丁目	前島二丁目	完了
藤枝葉梨線	3.6.27	1,070	11	本町三丁目	藤岡五丁目	施行中
岡部藤枝線	3.5.21	6,220	15	仮宿字京田	水上字池端	〃
焼津藤枝線	3.6.30	5,900 (1,500)	11	焼津市中港一丁目	本町三丁目	完了
前島追分線	3.4.20	910	18	駅前三丁目	駅前三丁目	〃
小川青島線	3.4.31	4,630	17	高柳字堂ノ下	青南町五丁目	〃
焼津広幡線	3.3.5	5,930 (2,150)	27	焼津市北浜通字深堀	仮宿字天神前	施行中
益津堀之内線	3.6.25	3,190	11	岡出山二丁目	堀之内一丁目	完了
藤枝大井川線	3.5.24	3,070	13	志太四丁目	兵太夫字大道下	完了
志太北幹線	1.4.1	12,690	20	岡部町岡部字木和田	内瀬戸字中峰	施行中
志太中央幹線	3.3.28	11,610 (7,740)	22	上藪田字井尻	焼津市相川字午ノ井ノ下	施行中
藪田インター線	3.4.29	660	16	下藪田字前田	下藪田字鳥内	完了
青木藤枝線	8.7.1	3,190	6	青木三丁目	本町一丁目	施行中
藤枝駅青木線	7.5.1	500	12	駅前一丁目	駅前一丁目	完了
藤枝駅喜多町線	7.5.2	320	14	駅前一丁目	駅前一丁目	〃
青島西線	3.4.67	2,480	16	内瀬戸字タテテウ	駿河台一丁目	〃
御子ヶ谷滝ヶ谷線	8.7.5	2,280	6	南駿河台一丁目	南駿河台三丁目	〃
青木御子ヶ谷線	8.7.6	1,000	4	青木二丁目	南新屋字白山	施行中
藤枝駅南循環線	3.4.39	2,480	20	田沼四丁目	高岡三丁目	〃
藤枝駅南1号線	7.6.3	300	8	前島一丁目	前島一丁目	完了
藤枝駅南2号線	7.6.4	200	8	田沼一丁目	田沼一丁目	〃
藤枝駅南3号線	7.6.5	110	8	田沼一丁目	田沼一丁目	〃
駅前田沼線	8.7.7	870	6	駅前三丁目	前島一丁目	〃
上青島西線	3.4.47	200	16	上青島字玄カ東	上青島字谷川沢	〃
葉梨高洲線	3.5.23	6,170	12	上藪田字モミダ	高柳字毘沙門	施行中
若王子三沢線	7.6.6	830	8	若王子三丁目	時ヶ谷字五鬼免	完了
前島高岡線	3.5.52	930	12	前島二丁目	高岡二丁目	施行中
田沼高柳線	3.5.53	410	12	田沼一丁目	田沼一丁目	完了
藤枝駅南4号線	7.6.17	270	8	前島一丁目	前島一丁目	〃
藤枝駅南5号線	7.6.18	100	8	前島一丁目	前島一丁目	〃
藤枝駅南6号線	7.6.19	140	8	田沼一丁目	田沼一丁目	〃
藤枝駅南7号線	7.6.20	110	8	田沼一丁目	田沼一丁目	〃
堀之内運動公園線	3.4.54	600	16	堀之内字井戸上	原字河原田	〃

(つづき)

路線名	路線番号	延長 (市内延長)	幅員	起点	終点	摘要
青木東西線	3.5.55	420 m	12	青木一丁目	青木三丁目	完了
青木南北線	3.5.56	670	12	青木三丁目	青木二丁目	〃
第二東名自動車道	1.2.2	12,130	37	岡部町野田沢字廻沢	谷稲葉字三郎ヶ谷	〃
上藪田高田線	3.4.57	2,750	16	上藪田字作道	高田字ヤツ	施行中
天王町仮宿線	3.4.58	3,290	16	天王町三丁目	仮宿字下付田	〃
大覚寺藤岡線	3.4.59	3,110 (2,340)	16	焼津市大覚寺字下ノ島	水守字下舞台	〃
藤岡平島線	3.5.60	880	12	藤岡一丁目	平島字小平島	〃
田中平島線	3.5.61	620	12	郡字雨堤	平島字小平島	計画
柳新屋田中線	3.4.48	2,310 (280)	16	焼津市柳新屋字下海道	田中二丁目	施行中
三輪立花線	3.4.62	4,090	16	岡部町内谷字松ノ木田	立花三丁目	〃
田沼高岡線	3.4.63	540	17	田沼四丁目	田沼四丁目	計画
水守南北線	7.5.43	482	12	水守字堤下	平島字小平島	完了
青木水上線	3.4.71	1,430	18	青木三丁目	水上字池端	施行中
焼津岡部線	3.4.7	5,430 (1,550)	16	焼津市駅北一丁目	岡部町内谷字榎木田	〃
内谷本線	3.6.68	920	10.5	岡部町内谷字蔵ノ後	岡部町内谷字新町	〃
岡部中央幹線	3.5.69	3,050	12	岡部町内谷字籐太丸	岡部町岡部字吉ノ本	〃
岡部天神前線	3.5.43	790	12	岡部町内谷字新町	岡部町岡部字本町	完了
岡部吉ノ本線	7.6.17	410	8	岡部町岡部字吉ノ本	岡部町岡部字吉ノ本	〃

資料/都市政策課

180. 市内道路延長

単位：m 平成24年4月1日現在

区分	合計実延長	舗装道路	未舗装道路	舗装割合
計	1,018,667	950,277	68,390	93.3 %
国道	22,791	22,791	0	100.0
県道	121,826	121,826	0	100.0
市道	874,050	805,660	68,390	92.2

(注) 市道には、歩行者専用道路と自転車歩行者専用道路を含む。 資料/建設管理課

181. 橋梁の状況

平成24年4月1日現在

区分	橋梁数	橋梁延長
計	1,310	12,082 m
国道	56	2,206 m
県道	211	3,030 m
市道	1,043	6,846 m

資料/建設管理課

182. 住宅地造成事業(3,000㎡以上のもの)

平成24年4月1日現在

団地名	施行面積 (㎡)	団地所在地	施工者	摘要
県営藤岡	320,100	藤岡1～3	静岡県企業局	完了 731 戸
原グリーン	26,143	音羽町4	(株)イハラグリーン	〃 112
親和	25,040	駿河台	親和不動産(株)	〃 35
丸山	58,193	瀬古3	(株)道組	〃 170
ひかりヶ丘	51,470	水上	五光建設(株)	〃 145
松ヶ谷	4,714	音羽町4	(株)静清土建	〃 20
石田青島	38,177	下青島	(株)石田地所	〃 132
県営平島	109,800	平島	静岡県住宅供給公社	〃 324
静鉄藤岡	79,534	藤岡5	静岡鉄道(株)	〃 350
静鉄平島	12,351	郡	静岡鉄道(株)	〃 52
藤岡グリーン	31,639	藤岡4	(株)イハラグリーン	〃 122
静鉄原	86,779	旭が丘	静岡鉄道(株)	〃 292
藤枝清里	302,455	清里1～2	藤枝住宅開発(株)	〃 656
潮	16,339	仮宿	静岡県勤労者住宅生活(協)	〃 67
兵太夫	14,198	兵太夫	静和工業(株)	〃 48
若王子グリーン	66,682	若王子2	(株)イハラグリーン	〃 202
白藤	53,055	北方	晃和産業(株)	〃 167
青葉苑	23,630	青葉町1	天野治作	〃 170
若葉台	27,102	寺島	静岡県家具工業団地(協)	〃 77
奥白藤	42,343	北方	太陽興業(株)	〃 108
時ヶ谷	4,670	時ヶ谷	加納嘉明	〃 14
芙蓉台	49,223	水上	伊豆箱根鉄道(株)	〃 130
モリシタ産業	5,788	泉町	モリシタ産業(株)	〃 23
陽光台	19,978	下之郷	協和不動産(株)	〃 62
瀬戸新屋	12,021	瀬戸新屋	八興開発(株)	〃 36
ふじみ台	69,417	瀬古	三井ライン興業(株)	〃 210
あさひ台	8,678	下藪田	静岡地所(株)	〃 27
新藤岡台	40,605	藤岡4	静岡県中部都市開発事業(協)	〃 123
静鉄内瀬戸	14,233	内瀬戸	静岡鉄道(株)	〃 51
鶴ヶ丘	3,632	水上	しき住宅(株)	〃 12
藤枝三ツ池	23,472	南清里	藤枝住宅開発(株)	〃 81
サニーヒルズ	33,176	下藪田	太陽興業(株)	〃 122
藤岡5丁目	7,514	藤岡5	静岡鉄道(株)・(株)大塚工務店	〃 20
内瀬戸	4,804	内瀬戸	(株)浜販	〃 17
光洋台	159,756	内瀬戸	伊豆箱根鉄道(株)	〃 406
緑の丘	51,452	緑の丘	静岡ニュータウン開発(株)	〃 124
茶町2丁目	19,891	茶町2	積水ハウス(株)	〃 75
大洲4丁目	4,639	大洲4	大和ハウス工業(株)	〃 19
高柳1丁目	6,648	高柳1	セキスイハイム東海(株)	〃 25
大西町2丁目	9,342	大西町2	(有)マルエム不動産	〃 27

(注) 県営藤岡団地731戸には、商業区画35戸を含む。

平成24年4月1日現在

団地名	施行面積 (㎡)	団地所在地	施工者	摘要
県営やよい団地	44,000	岡部町三輪	静岡県住宅供給公社	完了 341 戸
桂島須谷	5,454	岡部町桂島須谷	石田地所	〃 16
三輪禰宜屋敷団地	35,000	岡部町三輪禰宜屋敷	静岡県住宅供給公社	〃 142
岡部小川	9,123	岡部町内谷小川	岡部町	〃 37
オレンジタウン	23,137	岡部町三輪清水	静岡鉄道(株)	〃 76
岡部台団地	74,815	岡部町岡部二反田	静岡鉄道(株)	〃 205
神馬団地	5,163	岡部町三輪	(株)八木不動産・(株)フジ宅建	〃 22
グリーンタウン三輪	8,417	岡部町三輪	静岡鉄道(株)	〃 31
大洲2丁目	4,163	大洲2	(株)ミスギ産業	〃 14
瀬戸新屋	10,179	瀬戸新屋	ヨシコン(株)	〃 39
南駿河台	12,033	南駿河台6	ヨシコン(株)	〃 49
花倉	5,835	花倉	森田建設(株)	〃 20
志太	4,239	志太	(株)ロイヤル不動産	〃 12
南駿河台	11,319	南駿河台6	ヨシコン(株)	施工中 48
上青島	6,218	上青島	(株)協和不動産	〃 23

資料/都市政策課

183. 都市公園・緑地

面積 単位：ha

平成24年4月1日現在

公園名	面積(ha)	所在地	設置年度
新町公園	0.17	茶町二丁目	昭和41年
山崎公園	0.25	岡出山二丁目	41
長楽寺公園	0.26	岡出山三丁目	41
緑公園	0.17	岡出山一丁目	41
志太河川敷公園	0.63	志太三丁目	44
寺島河川敷公園	2.07	寺島	44
藤岡中央公園	0.61	藤岡一丁目	45
藤ヶ丘公園	0.17	藤岡一丁目	45
藤岡第2公園	0.11	藤岡二丁目	45
藤岡第3公園	0.06	藤岡一丁目	45
藤岡第4公園	0.18	藤岡二丁目	45
藤岡第5公園	0.08	藤岡一丁目	45
藤岡第6公園	0.11	藤岡三丁目	45
音羽町公園	0.21	音羽町三丁目	46
新南新屋公園	0.30	新南新屋	47
新南新屋緑地	0.10	新南新屋	47
清水公園	0.13	音羽町三丁目	47
稲川公園	0.51	稲川	48
平島第1公園	0.04	郡	48
下青島公園	0.09	内瀬戸	49
下当間公園	0.21	下当間	50
茶町公園	0.48	旭が丘	50
平島第2公園	0.25	平島	51
平島第3公園	0.07	平島	51
五十海第1公園	0.25	五十海二丁目	52
五十海第2公園	0.22	五十海四丁目	52
田沼公園	0.20	田沼二丁目	52
藤岡グリーン公園	0.09	藤岡四丁目	53
藤岡西公園	0.21	藤岡五丁目	53
鬼島公園	0.17	鬼島	53
田中公園	0.16	田中一丁目	53
堀之内公園	0.38	堀之内一丁目	54 (平成9年増設)
青葉公園	0.07	青葉町一丁目	55
大谷川公園	0.72	音羽町六丁目	55
瀬古公園	0.39	瀬古二丁目	55
ふじみ台公園	0.26	瀬古三丁目	56
駅前公園	0.25	駅前二丁目	57
築地上公園	0.25	東町	57
南新屋公園	0.05	南新屋	57
市部公園	0.11	天王町二丁目	57
瀬戸新屋公園	0.04	瀬戸新屋	58
茶屋河原公園	0.10	高柳	58
塩田公園	0.25	南駿河台五丁目	58
駅西公園	0.40	駅前三丁目	58
東町公園	0.18	東町	59
栗下公園	0.25	駿河台二丁目	59

公園名	面積 (ha)	所在地	設置年度
萩 公 園	0.28	南駿河台一丁目	昭和 59 年
大 島 公 園	0.24	駿河台三丁目	59 (平成3年増設)
蓮 華 寺 池 公 園	28.10	若王子	59
滝 ヶ 谷 公 園	4.77	南駿河台三丁目	59
旭 が 丘 公 園	0.10	旭が丘	60
泉 町 第 1 公 園	0.04	泉町	60
ひ かり が 丘 公 園	0.15	水上	60
新 瀬 戸 公 園	0.06	内瀬戸	60
岩 城 山 緑 地	1.60	青葉町一丁目	61
新 南 新 屋 第 2 公 園	0.17	新南新屋	62
若 王 子 第 1 公 園	0.21	若王子二丁目	62
若 王 子 第 2 公 園	0.16	若王子三丁目	62
三 沢 公 園	0.12	時ヶ谷	62
水 上 公 園	0.20	水上	62
あ さ ひ 台 公 園	0.03	下藪田	63
上 川 公 園	0.06	下之郷	63
三 ツ 池 公 園	0.21	下藪田	平成 元 年
白 藤 公 園	0.16	北方	元
大 手 公 園	0.22	大手一丁目	3
御 子 ヶ 谷 公 園	2.07	南駿河台一丁目	3
金 比 羅 山 緑 地	2.10	志太三丁目・瀬古一丁目	3(平成18年追加告示)
五 十 海 第 3 公 園	0.19	五十海三丁目	4
中 山 公 園	0.37	本郷	6
東 浦 公 園	0.10	下藪田	7
丸 山 南 公 園	0.15	志太	7
丸 山 北 公 園	0.06	志太	7
若 葉 台 公 園	0.09	寺島	7
駅 前 第 1 号 緑 地	0.11	駅前一丁目	8
駅 前 第 2 号 緑 地	0.09	駅前一丁目	8
清 里 噴 水 公 園	0.10	清里一丁目	10
清 里 ひ だ ま り 公 園	0.11	清里一丁目	10
清 里 せ せ ら ぎ 公 園	0.08	清里一丁目	10
清 里 カ リ ョ ン 公 園	0.34	清里一丁目	10
青 池 公 園	1.21	緑町一丁目	10
前 島 上 東 公 園	0.24	前島三丁目	11
清 里 ま ん ま る 公 園	0.10	清里二丁目	11
前 島 上 西 公 園	0.24	前島二丁目	12
清 里 水 の 瀬 公 園	1.08	清里二丁目	12
清 里 ふ じ の き 公 園	0.10	清里二丁目	12
清 里 岸 辺 緑 地	0.05	清里二丁目	12
田 沼 南 公 園	0.30	田沼四丁目	13
藤 枝 総 合 運 動 公 園	32.30	原	13(平成17, 20, 23年追加告示)
光 洋 台 南 公 園	0.21	光洋台	15
藤 岡 台 公 園	0.13	藤岡四丁目	15
光 洋 台 東 公 園	0.14	光洋台	16
緑 の 丘 中 央 公 園	0.14	緑の丘	17
緑 の 丘 北 公 園	0.06	緑の丘	17
茶 町 リ フ レ ッ テ ィ 公 園	0.06	茶町二丁目	17
光 洋 台 北 公 園	0.33	光洋台	18

公園名	面積(ha)	所在地	設置年度
高岡公園	0.09	弥左衛門	18
勝草橋公園	0.09	志太三丁目	19
駅南公園	1.54	田沼一丁目	19(平成22年追加告示)
横内白髭公園	0.26	横内	20
三輪公園	0.16	岡部町三輪	昭和 53
祢宜屋敷公園	0.13	岡部町三輪	54
内谷公園	0.37	岡部町内谷	54
岡部台1号公園	0.20	岡部町岡部	62
岡部台2号公園	0.11	岡部町岡部	62
吉ノ本公園	0.10	岡部町岡部	平成 元 年
天神前1号公園	0.16	岡部町岡部	元
天神前2号公園	0.16	岡部町岡部	元
桂島公園	0.32	岡部町桂島	6
おかべ巨石の森公園	1.74	岡部町子持坂	7
三輪大西公園	0.03	岡部町三輪	10
兎島公園	0.20	岡部町村良	12
うついち公園	0.15	岡部町内谷	15
つたの細道公園	1.95	岡部町岡部	15
五智如来公園	0.06	岡部町内谷	16
貝立公園	1.13	岡部町岡部	16
岡部宿公園	0.14	岡部町岡部	16
青木北公園	0.28	青木二丁目	22

資料/花と緑の課

184. 用途別建築確認申請数

延面積：m²

年度	区分	総数		専用住宅		併用住宅		工場・店舗・事務所		その他	
		戸数	延面積	戸数	延面積	戸数	延面積	戸数	延面積	戸数	延面積
平成19年度		874	195,378	710	89,776	16	3,258	65	39,124	83	63,220
20		955	232,478	766	96,735	17	3,251	65	48,304	107	84,188
21		818	146,139	661	79,339	18	3,112	48	34,756	91	28,932
22		896	178,518	746	89,614	11	1,260	42	30,385	97	57,259
23		1,013	216,654	873	102,628	15	3,076	41	48,036	84	62,914

資料/建築住宅課

185. 公営住宅の状況

各年4月1日現在

年	区分	計		市営住宅		改良住宅		県営住宅	
		団地数	戸数	団地数	戸数	団地数	戸数	団地数	戸数
平成20年		27	1,184	19	459	1	32	7	693
21		28	1,324	19	459	1	32	8	833
22		28	1,324	19	459	1	32	8	833
23		28	1,324	19	459	1	32	8	833
24		27	1,323	18	458	1	32	8	833

資料/建築住宅課

186. 市営住宅一覧

平成24年4月1日現在

団地名	建設年度	戸数	構造	団地名	建設年度	戸数	構造
外川原1号団地	昭和28年度	10	木造	大東団地	46~49	64	準耐2階
〃 2号団地	29	9	木造	大洲西団地	51~55	55	準耐2階
五十海団地	31	11	木造	三沢団地	平成元年	18	中耐3階
石丸団地	33	6	木造	前島東団地	3	20	中耐5階
瀬戸川団地	33	4	木造	平島団地	5~7	64	中耐4階
		10	準耐平屋	青葉町団地	15~16	18	中耐3階
大管島団地	34	12	木造	マンションスマイル	23	21	中耐3階
上の島団地	37	14	木造	クランタモン	23	12	中耐3階
	44	6	準耐平屋	ソル・クレスト	23	15	中耐3階
藤岡1号団地	38	20	準耐平屋				
藤岡2号団地	39~44	69	準耐平屋				

資料/建築住宅課

N 保 健 ・ 衛 生

187. 医療施設の状況

各年4月1日現在

年	区分	総数		病院		一般診療所		歯科診療所	助産所
		施設数	病床数	施設数	病床数	施設数	病床数		
平成20年		145	1,462	5	1,387	91	75	49	2
21		162	1,479	5	1,387	100	92	57	2
22		152	1,408	5	1,316	90	92	57	2
23		158	1,386	5	1,316	94	70	59	2

(注) 一般診療所には、開寿園・第2開寿園・円月荘・ふじトピア・愛華の郷・中部保健所・きらら藤枝を含む。助産所は、総数に含まない。
資料/静岡県統計年鑑

188. 医療従事者数

各年12月31日現在

年	区分	総数	医師	歯科医師	薬剤師	助産師	看護師 保健師	准看護師	施術師
平成16年		...	236	68	294
18		...	241	64	340
20		...	216	57	349
22		...	254	66	367

(注) 調査年は2年に1度である。
16年より助産師、看護師・保健師、准看護師、施術師の市町村ごと集計はしていない。
資料/静岡県統計年鑑

189. 市立病院の病床数

各年4月1日現在

年	区分	総数	一般病床	療養病床	結核病床
平成20年		654	584	60	10
21		620	584	26	10
22		594	584	0	10
23		594	584	0	10
24		594	584	0	10

資料/市立総合病院

190. 市立病院の入院患者数・外来患者数

平成23年度

区分	科名	総数	総合内科	血液内科	膠原病 リウマチ科	心療内科	内分泌 代謝科	呼吸器科	消化器科	循環器科
外来患者数		238,824	12,446	3,543	8,571	2	1,167	10,432	22,156	18,913
入院患者数		156,598	4,736	4,687	4,694	1,348	0	9,830	18,504	14,886

区分	科名	神経内科	精神科	小児科	外科	脳神経 外科	呼吸器 外科	心臓外科	整形外科	形成外科
外来患者数		4,698	7,366	17,096	24,726	6,868	3,885	2,457	22,227	4,120
入院患者数		4,465	0	8,429	19,891	12,648	7,715	2,355	19,243	2,279

区分	科名	皮膚科	泌尿器科	産婦人科	耳鼻 咽喉科	眼科	放射線科	麻酔科
外来患者数		5,072	25,733	4,180	7,440	19,014	6,056	656
入院患者数		816	8,752	5,277	3,202	2,825	0	16

資料/市立総合病院

191. 死因別死亡者数

単位：人

区分 年次	総数	脳血管 疾患	悪性新 生物	心疾患	老 衰	結 核	肺炎及び 気管支炎	不慮の 事 故	その他 全 死
平成19年	992	133	268	158	64	2	68	44	255
20	1,063	126	308	201	65	1	78	38	246
21	1,263	138	340	199	104	2	102	50	328
22	1,281	147	340	226	96	-	95	38	339
23	1,403	180	365	217	103	1	131	54	352

資料/県中部健康福祉センター

192. 乳児死亡数

単位：人

区分 年次	平成19年	平成20年	平成21年	平成22年	平成23年
乳児死亡数	4	1	1	2	2
乳児死亡率 (出生千対)	3.6	0.9	0.9	1.7	1.8

資料/県中部健康福祉センター

193. 感染症患者発生状況

年度末現在 (単位：人)

分類 年度	総数	1類	2類	3類			
		エボラ 出血熱 他	結核	細菌性 赤 痢	腸 チフス	コレラ	腸管出血 性大腸菌 感染症
平成23年	22	0	17	0	0	0	5

(注) 感染症予防届出基準一覧表のうち1類から3類を表示した。

資料/県中部健康福祉センター

194. 衛生関係店舗数

各年3月31日現在

年次	区分	計	理容所	美容所	公衆浴場	興行所	クリーニング所			旅館
							計	一般	取次	
平成20年		516	127	241	6	1	121	36	85	20
21		553	133	260	6	1	134	38	96	19
22		568	134	263	7	3	133	38	95	28
23		567	136	273	8	3	121	38	83	26
24		568	137	273	8	3	121	37	84	26

資料/県中部健康福祉センター

195. 結核健康診断の実施状況

単位：人

年度	区分	B接	C種	G種	X線間接撮影
平成19年度			1,104		21,179
20			1,080		17,973
21			1,080		19,574
22			1,211		19,307
23			1,109		18,968

資料/健康推進課

196. 予防接種実施状況

単位：人

年度	区分	総数	二種混合 ジフテリア 破傷風	三種混合 百日咳 ジフテリア 破傷風	急性灰 白髄炎	日本脳炎	高齢者 インフル エンザ	風しん	麻しん	麻しん 風しん 混合
平成19年度		23,846	1,007	4,469	2,204	361	13,626	11	2	2,166
20		28,115	1,095	4,506	2,215	922	14,864	4	0	4,509
21		30,105	1,142	5,060	2,150	2,692	14,342	4	0	4,715
22		35,309	1,226	5,112	2,347	5,213	16,790	2	1	4,618
23		38,340	1,090	4,823	2,261	8,231	16,698	0	0	5,237

(注) 予防接種法の改正により、平成18年度から麻しん風しん混合予防接種が導入。

資料/健康推進課

197. 志太・榛原地域救急医療センター利用状況（平成23年度）

(1) 科別患者数

科別	患者数
総数	7,077
内科	2,654
小児科	3,964
外科	59
耳鼻科	151
眼科	15
産婦人科	0
泌尿器科	102
皮膚科	119
歯科	13

(2) 時間帯別患者数

時間帯別	患者数
総数	7,077
19:30~20:00	2,593
20:00~21:00	1,705
21:00~22:00	1,208
22:00~23:00	447
23:00~0:00	288
0:00~1:00	218
1:00~2:00	151
2:00~3:00	139
3:00~4:00	110
4:00~5:00	72
5:00~6:00	70
6:00~7:00	76

※診察時間 月～木 19:30～22:00
金～日 19:30～7:00

(3) 管内市町別患者数

区分 市町村	総数	二次病院へ 転送した患者
合計	7,077	179
藤枝市	2,644	70
焼津市	1,925	46
島田市	1,641	48
吉田町	332	7
牧之原市	219	3
御前崎市	26	1
川根本町	33	1
県内の他市町村	137	1
県外	120	2

(4) 年齢別患者数

年齢別	患者数
総数	7,077
0～2歳未満	1,162
2～6歳未満	1,711
6～15歳未満	1,358
15～30歳未満	951
30～45歳未満	1,022
45～60歳未満	383
60～75歳未満	304
75歳以上	186

資料/健康企画課

198. 霊柩自動車使用状況

年度	使用件数
平成19年度	500
20	512
21	528
22	578
23	555

資料/市民課

199. ごみの収集量の推移

各年度末現在

年度	区分	ごみの収集量 (t)			収集世帯数	一世帯一日当りの排出量 (kg)
		総量	可燃ごみ	資源・不燃ごみ		
平成19年度		36,679	25,243	11,436	46,536	2.2
20		38,125	26,528	11,597	51,084	2.0
21		36,088	25,439	10,649	51,798	1.9
22		34,479	24,907	9,572	52,477	1.8
23		33,899	24,722	9,177	53,501	1.7

資料/生活環境課

200. 生ごみ収集量

年度	収集量(t)
平成23年度	78

※平成23年度から開始

資料/生活環境課

201. し尿・浄化槽汚泥処理量の推移

年度	処理量 (kl)
平成19年度	35,759
20	37,429
21	40,827
22	41,927
23	41,635

資料/下水道課

202. し尿処理人口の推移

単位：人 各年度末現在

年度	区分	総人口	汲取り処理人口	浄化槽処理人口	下水道処理人口	自家処理人口
平成19年度		132,253	6,216	75,403	50,634	—
20		144,781	6,482	87,386	50,913	—
21		145,005	5,871	86,835	52,299	—
22		144,929	5,347	86,664	52,918	—
23		145,459	5,087	86,693	53,679	—

資料/下水道課

203. 畜犬状況

各年度末現在

年度	区分	登録数	狂犬病予防注射接種頭数	苦情件数
平成19年度		8,308	7,202	114
20		9,187	7,928	127
21		9,347	7,848	147
22		9,273	7,890	175
23		9,086	7,864	156

資料/生活環境課

204. 公害苦情処理取扱件数

単位：件 各年度末現在

年度	区分	計	大気汚染	水質汚濁	騒音・振動	悪臭	その他
平成19年度		65	37	14	7	7	-
20		78	45	10	15	7	1
21		84	42	17	13	11	1
22		75	37	11	18	9	-
23		56	30	10	7	8	1

資料/生活環境課

205. 藤枝市環境保全資金貸付金利子補給金実績

実施年度	交付事業所数	交付金額
平成19年度	3	50,300
20	2	25,200
21	1	8,700
22	1	1,800
23	-	-

資料/生活環境課

○ 警 察 ・ 消 防

206. 犯罪発生状況

(藤枝警察署管内)

区 分 年次	総 数		凶悪犯		粗暴犯		窃盗犯		知能犯		風俗犯		その他の刑法犯	
	発生	検挙	発生	検挙	発生	検挙	発生	検挙	発生	検挙	発生	検挙	発生	検挙
平成9年	1,551	586	4	3	12	13	1,475	523	18	25	4	4	38	18
10	1,744	457	2	1	16	12	1,639	407	37	15	4	4	46	18
11	1,885	431	7	4	19	13	1,799	382	14	17	2	2	44	13
12	1,938	522	11	10	47	20	1,713	393	18	24	8	5	141	70
13	1,942	489	15	8	37	25	1,570	338	55	41	15	12	250	65
14	2,269	365	7	6	59	23	1,830	283	35	16	13	10	325	27
15	2,024	552	10	9	75	45	1,571	396	44	15	14	6	310	81
16	1,832	553	10	7	87	54	1,383	386	82	36	15	13	255	57
17	1,932	615	11	8	63	41	1,541	493	38	13	12	3	267	57
18	1,675	501	4	5	43	31	1,249	382	37	19	12	7	330	57
19	1,489	541	5	4	44	28	1,127	362	48	21	13	6	252	120
20	1,500	496	2	2	66	41	1,158	385	35	12	9	4	230	52
21	1,212	437	5	4	54	43	890	294	57	52	2	1	204	43
22	987	277	4	4	50	43	752	173	28	17	1	0	152	40
23	938	385	5	3	47	41	741	297	20	12	5	2	120	30

資料/藤枝警察署

207. 交通事故の発生状況

(藤枝警察署管内)

区 分 年次	発生件数			死傷者数		
	計	人身事故	物損事故	計	死者	負傷者
平成9年	3,843	1,261	2,582	1,517	12	1,505
10	4,161	1,385	2,776	1,703	10	1,693
11	4,347	1,556	2,791	1,931	16	1,915
12	4,376	1,666	2,710	2,036	10	2,026
13	4,625	1,784	2,841	2,213	9	2,204
14	4,607	1,746	2,861	2,217	16	2,201
15	4,601	1,783	2,818	2,194	15	2,179
16	4,817	1,809	3,008	2,320	5	2,315
17	4,547	1,741	2,806	2,189	13	2,176
18	4,335	1,614	2,721	1,999	3	1,996
19	4,338	1,544	2,794	1,990	9	1,981
20	4,490	1,590	2,900	2,005	5	2,000
21	3,782	1,301	2,481	1,687	6	1,681
22	4,047	1,352	2,695	1,732	2	1,730
23	X	1,299	X	1,688	2	1,686

※平成23年より物損事故数について非掲載

資料/藤枝警察署

208. 人身交通事故の月別と年齢別発生状況

(藤枝警察署管内)

(1) 月別発生状況

月別	区分	件数	構成率
1月		134	10.3
2月		87	6.7
3月		117	9.0
4月		97	7.5
5月		104	8.0
6月		90	6.9
7月		135	10.4
8月		110	8.5
9月		98	7.5
10月		96	7.4
11月		105	8.1
12月		126	9.7
計		1,299	100.0

(2) 年齢別発生状況

平成23年次

年齢別	区分	件数	構成率
小学生		1	0.1
中学生		9	0.7
高校生		24	1.8
20歳未満		47	3.6
20～29歳		281	21.6
30～39歳		204	15.7
40～49歳		208	16.0
50～59歳		167	12.9
60～64歳		138	10.6
65歳以上		219	16.9
不明		1	0.1
計		1,299	100.0

資料/藤枝警察署

209. 藤枝市の事故発生状況

(1) 地区別交通事故発生件数

平成23年次

区分	地区	総数	瀬戸谷	稲葉	葉梨	広幡	西益津	藤枝	青島	高洲	大洲	岡部	バイパス
発生件数		1,299	5	17	52	102	124	150	462	217	54	70	46

(注) 飲酒違反は含まない。

(2) 事例別人身事故発生件数

平成23年次

区分	地区	子どもの事故	高齢者の事故	歩行者の事故	自転車の事故	原付の事故	自二輪の事故	飲酒人身事故
発生件数		199	359	70	245	117	88	3

(注1) 飲酒違反は含まない。

(注2) 高齢者の事故は、65歳以上

(注3) 子どもの事故は、幼児・園児・小学生・中学生・高校生

資料/藤枝警察署

210. 第1当事者の原因別人身事故件数

(藤枝警察署管内)

区分		年次	平成19年	平成20年	平成21年	平成22年	平成23年
車 両	計		1,528	1,563	1,288	1,351	1,299
	安全運転義務違反		1,185	1,209	1,024	972	868
	徐行場所違反		38	35	30	21	23
	右左折違反		6	12	9	16	21
	交差点安全進行義務違反		67	109	69	147	165
	歩行者妨害等		19	20	22	24	29
	指定場所一時不停止違反		133	115	78	75	74
	酒酔い運転		-	-	-	-	-
	優先通行妨害等違反		12	9	3	10	22
	最高速度違反		1	1	-	1	1
	過労等		-	-	-	1	1
	追越し違反		2	8	2	1	3
	信号無視		49	45	39	46	48
	その他		16	-	12	37	44
歩 行 者	計		6	7	-	-	-
	飛び出し		1	1	-	-	-
	横断		2	-	-	-	-
	信号無視		-	2	-	-	-
	その他		-	1	-	-	-
不明		3	3	-	-	-	
不明			9	20	13	1	-
総数			1,543	1,590	1,301	1,352	1,299

資料/藤枝警察署

2 1 1. 交通事故曜日別件数

平成23年次

事故別 \ 曜日	日	月	火	水	木	金	土
管内人身事故	133	194	211	204	209	179	169
構成比率	10.2	14.9	16.3	15.7	16.1	13.8	13

歩行者事故	11	12	11	11	8	7	10
自転車事故	17	41	45	43	37	36	36
自動二輪車事故	9	8	18	16	12	13	12
原動機付自転車事故	11	13	26	20	21	14	12
若者起因事故	33	47	46	47	55	43	54
飲酒運転事故	0	0	2	0	1	0	0
幼児・園児事故	3	8	5	4	7	3	8
小学生事故	8	6	4	7	7	5	8
中学生事故	3	8	5	5	5	2	5
高校生事故	10	10	17	13	12	12	9
高齢者事故	39	49	57	62	51	49	52

資料/藤枝警察署

2 1 2. 免許保有者数

平成23年12月末現在

年齢層別	ヤング (24歳以下)	高齢者	その他	総数
計	7,451	18,845	73,431	99,727
男	3,856	12,620	37,520	53,996
女	3,595	6,225	35,911	45,731

資料/藤枝警察署

213. 消防力の状況

区分 年	消防署 職員数 (人)	消 防 分団数	消 防 団員数 (人)	消 防					
				計	消 ポンプ 防車	水槽付 消 防 ポンプ車	小型動力 ポンプ車 水 槽 車	はしご 付消防 ポンプ車	化 学 消防車
平成20年	131	11	441	50	16	4	1	1	1
21	130	17	588	68	22	4	1	1	1
22	132	17	587	69	23	4	1	1	1
23	131	16	587	67	22	4	1	1	1
24	131	16	592	67	22	4	1	1	1

214. 消防水利の状況

各年4月1日現在

区分 年	消 火 栓				防火井戸	防火水槽
	合 計	公 設				
		計	地 下			
			単 口	双 口		
平成20年	2,163	2,163	2,158	5	211	240
21	2,415	2,415	2,410	5	215	331
22	2,441	2,441	2,436	5	215	331
23	2,460	2,460	2,455	5	211	331
24	2,498	2,498	2,493	5	209	336

資料/消防本部

215. 救急の状況

(1) 出場件数

区分 年度	総数	交通事故	急病	一般負傷	労働災害	運動競技	加害	自損行為
平成19年度	4,386	519	2,690	578	62	63	22	62
20	4,306	555	2,602	516	59	43	21	51
21	4,367	531	2,601	546	51	60	18	49
22	4,563	550	2,773	562	52	39	21	64
23	4,925	578	2,930	627	46	57	19	67

(2) 搬送人員

区分 年度	総数	交通事故	急病	一般負傷	労働災害	運動競技	加害	自損行為
平成19年度	4,181	563	2,534	553	62	63	20	46
20	4,059	582	2,461	499	57	44	19	38
21	4,106	561	2,473	514	50	61	19	37
22	4,314	573	2,629	546	52	40	19	47
23	4,666	591	2,811	602	46	58	15	56

各年4月1日現在

機 械										
救急自動車	小型動力ポンプ積載車	査察広報車	連絡車	人員輸送車	指揮車	災害支援車	消防ポンプ付救助工作車	電源照明車	大型水槽車	軽トラック
4	8	5	1	1	2	-	1	1	1	3
5	17	5	1	1	3	1	1	1	1	3
5	18	5	1	1	3	1	1	-	1	3
5	18	4	1	1	3	1	1	0	1	3
5	18	4	1	1	3	1	1	0	1	3

資料/消防本部

各年度末現在

火災	水難	転院搬送	医師搬送	その他
10	5	322	31	22
10	4	342	63	40
13	1	384	70	43
12	0	401	78	11
25	1	472	84	19

各年度末現在

火災	水難	転院搬送	その他
8	3	323	6
7	2	342	8
4	-	382	5
5	0	401	2
10	1	471	5

資料/消防本部

216. 火災発生状況

年度	区分	火災件数					焼損棟数			
		計	建物	林野	車両	その他	計	全焼	半焼	部分焼
平成19年度		48	28	3	6	11	44	10	3	19
20		43	23	2	8	10	45	19	1	11
21		39	18	1	6	14	21	8	1	4
22		35	17	0	7	11	19	6	1	8
23		42	26	2	4	10	30	8	5	9

年度	区分	焼失面積			損 害			
		建物 (㎡)		林野 (a)	総額	建 物		
		焼損床面積	焼損表面積			建物計	家屋	収容物
平成19年度		906	90	16	58,841	56,665	39,198	17,467
20		2,191	77	3	278,135	261,307	211,322	49,985
21		1,103	172	17	35,908	32,737	24,206	8,531
22		771	49	0	37,490	26,282	19,628	6,654
23		1,330	37	9	114,186	112,789	79,982	32,807

217. 出火原因別火災発生件数

年度	区分	総 数	タバコ・マッチ等の不始末	たき火の不始末	子供の火遊び	こんろの取扱不注意	放 火 ・ 放火の疑い
平成19年度		48	3	1	3	6	6
20		43	10	1	3	4	6
21		39	10	1	1	3	4
22		35	6	3	2	2	2
23		42	7	1	1	5	1

(注) 消防年報参照(原因別火災発生状況より)

タバコ・マッチ等の不始末……………「タバコ」+「マッチ等」の合計を計上。

たき火の不始末……………「たき火」の合計を計上。

子供の火遊び……………「火遊び」の合計を計上。

こんろの取扱不注意……………「こんろ」の合計を計上。

各年度末現在

ぼや	罹災世帯数				罹災人員	死傷者数		
	計	全損	半損	小損		計	死者	傷者
12	23	3	1	19	81	8	4	4
14	28	11	1	16	87	9	1	8
8	14	2	—	12	50	7	3	4
4	10	2	2	6	20	10	0	10
8	19	6	3	10	57	10	1	9

各年度末現在

見 積 額 (千円)		
林野	車両	その他
253	1,540	383
—	16,766	62
367	2,326	478
0	10,894	314
167	1,230	0

資料/消防本部

各年度末現在

電気配線等	不 明	そ の 他
5	3	21
4	1	14
2	9	9
2	7	11
0	6	21

資料/消防本部

P 財 政

218. 年度別一般会計

年度	区分	歳入・歳出予算額			歳入決
		当初予算額	補正予算額	最終予算額	決算額
		(24,000,000)		(24,000,000)	(24,000,000)
62		20,352,000,000	2,747,000,000	23,099,000,000	23,841,982,407
		(44,375,000)		(44,375,000)	(44,375,000)
63		21,224,375,000	2,210,000,000	23,434,375,000	23,957,299,019
		(51,600,000)		(51,600,000)	(51,600,000)
平成元年度		23,431,600,000	3,003,000,000	26,434,600,000	27,127,299,019
		(147,424,500)		(147,424,500)	(147,424,500)
2		25,227,424,500	2,249,700,000	27,477,124,500	27,998,441,878
		(386,773,970)		(386,773,970)	(386,773,970)
3		27,066,773,970	3,578,522,000	30,645,295,970	31,447,057,514
		(209,934,660)		(209,934,660)	(209,934,660)
4		28,989,934,660	3,498,000,000	32,487,934,660	33,585,905,215
		(134,587,500)		(134,587,500)	(134,587,500)
5		30,214,587,500	2,790,200,000	33,004,787,500	33,419,968,341
		(587,394,716)		(587,394,716)	(587,394,716)
6		32,267,394,716	3,045,000,000	35,312,394,716	36,381,310,087
		(240,285,700)		(240,285,700)	(240,285,700)
7		32,620,285,700	3,626,000,000	36,246,285,700	36,676,981,974
		(482,507,000)		(482,507,000)	(482,507,000)
8		36,162,507,000	2,795,000,000	38,957,507,000	39,357,718,071
		(187,224,000)		(187,224,000)	(187,224,000)
9		35,755,224,000	3,712,900,000	39,468,124,000	39,421,575,943
		(858,682,100)		(858,682,110)	(846,746,110)
10		36,436,682,110	6,270,000,000	42,706,682,110	42,581,133,580
		(1,377,974,000)		(1,377,974,000)	(1,352,312,053)
11		38,365,974,000	3,997,530,000	42,363,504,000	43,036,274,457
		(645,636,000)		(645,636,000)	(645,636,000)
12		38,633,636,000	3,296,000,000	41,929,636,000	42,145,164,268
		(1,016,288,000)		(1,016,288,000)	(1,016,288,000)
13		41,196,288,000	3,071,000,000	44,267,288,000	44,061,518,153
		(1,167,249,000)		(1,167,249,000)	(1,162,882,000)
14		38,647,249,000	834,000,000	39,481,249,000	39,327,049,436
		(851,995,000)		(851,995,000)	(851,995,000)
15		38,131,995,000	656,000,000	38,787,995,000	38,819,119,925
		(529,134,000)		(529,134,000)	(529,134,000)
16		39,709,134,000	560,000,000	40,269,134,000	40,090,476,148
		(158,302,000)		(158,302,000)	(158,302,000)
17		35,838,302,000	2,554,900,000	38,393,202,000	38,363,307,208
		(163,500,000)		(163,500,000)	(163,500,000)
18		36,743,500,000	1,394,900,000	38,138,400,000	38,346,794,697
		(154,841,680)		(154,841,680)	(154,841,680)
19		38,072,841,680	692,800,000	38,765,641,680	38,954,116,664
		(264,828,500)		(264,828,500)	(264,828,500)
20		38,044,828,500	5,124,100,000	43,168,928,500	42,007,982,332
		(1,709,792,500)		(1,709,792,500)	(1,627,702,592)
21		42,327,792,500	2,161,000,000	44,488,792,500	43,527,145,961
		(1,385,451,696)		(1,385,451,696)	(1,340,348,417)
22		43,223,451,696	1,593,100,000	44,816,551,696	45,723,643,073
		(663,914,833)		(663,914,833)	(649,714,833)
23		44,201,914,833	1,234,000,000	45,435,914,833	46,141,243,776

(注) 上段の()は、内書で繰越明許費分

單位：円 各年度末現在

算額	歳出決算額	
対予算百分化	決算額	対予算百分化
	(22,597,000)	
103.2	22,752,557,575	98.5
	(44,355,000)	
102.2	22,984,952,976	98.1
	(50,748,400)	
102.6	26,008,197,174	98.4
	(147,424,500)	
102.9	26,768,391,943	97.4
	(379,120,414)	
102.6	30,076,609,845	98.1
	(209,934,660)	
103.4	31,983,297,290	98.4
	(134,587,500)	
101.3	32,013,936,122	97.0
	(582,816,363)	
103.0	34,429,147,148	97.5
	(236,151,200)	
101.2	35,363,391,058	97.6
	(482,507,000)	
101.0	38,287,760,020	98.3
	(182,981,768)	
99.9	37,979,690,416	96.2
	(846,810,110)	
99.7	40,638,163,341	95.2
	(1,348,894,494)	
101.6	41,021,342,070	96.8
	(637,362,125)	
100.5	39,918,312,370	95.2
	(1,016,286,913)	
99.5	42,221,151,058	95.4
	(1,162,411,130)	
99.6	37,836,348,530	95.8
	(851,994,168)	
100.1	37,581,088,420	96.9
	(529,134,000)	
99.6	39,219,369,042	97.4
	(158,302,000)	
99.9	37,524,043,581	97.7
	(163,500,000)	
100.5	37,102,445,591	97.3
	(151,640,253)	
100.5	37,429,113,151	96.6
	(264,828,500)	
97.3	40,388,689,698	93.6
	(1,621,031,823)	
97.8	41,807,487,301	94.0
	(1,337,924,196)	
102.0	42,687,516,567	95.2
	(641,778,743)	
101.6	43,960,168,090	96.8

資料/財政課

219. 一般会計款別当初予算

(1) 歳入

単位：円

年度	平成22年度	平成23年度	平成24年度
款別			
総計	(1,385,451,696) 43,223,451,696	(663,914,833) 44,201,914,833	(76,108,555) 43,256,108,555
1. 市税	19,114,000,000	19,870,450,000	19,500,000,000
2. 地方譲与税	400,000,000	410,000,000	400,000,000
3. 利子割交付金	55,000,000	50,000,000	50,000,000
4. 配当割交付金	10,000,000	20,000,000	21,000,000
5. 株式等譲渡所得割交付金	10,000,000	10,000,000	9,000,000
6. 地方消費税交付金	1,200,000,000	1,250,000,000	1,280,000,000
7. ゴルフ場利用税交付金	25,000,000	25,000,000	25,000,000
8. 自動車取得税交付金	150,000,000	140,000,000	140,000,000
9. 地方特例交付金	220,000,000	200,000,000	68,000,000
10. 地方交付税	3,000,000,000	3,150,000,000	3,250,000,000
11. 交通安全対策特別交付金	32,500,000	31,100,000	30,000,000
12. 分担金及び負担金	406,120,000	401,930,000	410,930,000
13. 使用料及び手数料	419,860,000	418,940,000	428,560,000
14. 国庫支出金	(777,094,000) 4,801,104,000	(311,775,000) 4,866,025,000	(45,642,289) 4,279,772,289
15. 県支出金	(36,679,000) 2,258,349,000	(35,500,000) 2,899,140,000	2,734,870,000
16. 財産収入	180,300,000	179,620,000	272,540,000
17. 寄附金	3,840,000	3,850,000	3,860,000
18. 繰入金	2,465,730,000	2,332,920,000	3,402,610,000
19. 繰越金	(200,178,696) 700,178,696	(119,939,833) 619,939,833	(1,266,266) 501,266,266
20. 諸収入	3,176,370,000	3,367,000,000	3,288,700,000
21. 市債	(371,500,000) 4,595,100,000	(196,700,000) 3,956,000,000	(29,200,000) 3,160,000,000

(注) 上段の()は、内書で繰越明許費分

(2) 歳出

単位：円

年度	平成22年度	平成23年度	平成24年度
款別			
総計	(1,385,451,696) 43,223,451,696	(663,914,833) 44,201,914,833	(76,108,555) 43,256,108,555
1. 議会費	275,100,000	336,560,000	309,870,000
2. 総務費	(272,029,000) 4,403,589,000	(75,000,000) 4,238,010,000	4,126,510,000
3. 民生費	(37,080,000) 11,904,250,000	(2,926,000) 13,217,976,000	12,914,490,000
4. 衛生費	5,229,550,000	5,610,360,000	5,364,440,000
5. 労働費	2,519,960,000	2,677,900,000	2,755,180,000
6. 農林水産業費	1,111,500,000	947,330,000	904,550,000
7. 商工費	583,970,000	895,230,000	550,570,000
8. 土木費	(528,472,600) 5,914,142,600	(290,188,833) 5,113,268,833	(38,518,000) 4,730,568,000
9. 消防費	(17,234,096) 1,390,894,096	(1,800,000) 1,324,250,000	1,328,340,000
10. 教育費	(530,636,000) 3,813,046,000	(295,800,000) 3,627,680,000	4,039,990,000
11. 災害復旧費	10,000,000	10,000,000	(35,790,555) 45,790,555
12. 公債費	5,871,690,000	5,995,770,000	5,989,340,000
13. 諸支出金	95,760,000	107,580,000	96,470,000
14. 予備費	100,000,000	100,000,000	100,000,000

(注) 上段の()は、内書で繰越明許費分

資料/財政課

220. 一般会計款別決算

(1) 歳入

単位：円

年度 款別	平成22年度		平成23年度	
	最終予算額	収入済額	最終予算額	収入済額
総計	44,816,551,696	45,723,643,073	45,435,914,833	46,141,243,776
1. 市税	19,414,000,000	20,403,361,979	20,070,450,000	20,532,849,354
2. 地方譲与税	400,000,000	450,831,322	410,000,000	442,317,545
3. 利子割交付金	55,000,000	71,546,000	50,000,000	59,532,000
4. 配当割交付金	10,000,000	32,481,000	20,000,000	36,351,000
5. 株式等譲渡所得割交付金	10,000,000	12,042,000	10,000,000	10,422,000
6. 地方消費税交付金	1,200,000,000	1,356,540,000	1,250,000,000	1,347,206,000
7. ゴルフ場利用税交付金	25,000,000	27,097,752	25,000,000	26,066,336
8. 自動車取得税交付金	150,000,000	152,081,000	140,000,000	127,418,000
9. 地方特例交付金	271,480,000	271,480,000	258,421,000	258,421,000
10. 地方交付税	4,066,252,000	4,473,737,000	4,113,839,000	4,575,283,000
11. 交通安全対策特別交付金	32,500,000	32,932,000	31,100,000	32,850,000
12. 分担金及び負担金	394,870,000	392,543,944	407,265,000	407,589,652
13. 使用料及び手数料	418,847,000	441,594,578	418,940,000	449,676,959
14. 国庫支出金	5,004,659,000	4,643,090,496	4,531,830,000	4,385,563,353
15. 県支出金	2,526,764,000	2,436,161,077	2,921,970,000	2,852,098,909
16. 財産収入	384,086,000	389,683,496	180,597,000	178,715,458
17. 寄附金	3,840,000	6,912,143	10,350,000	13,124,105
18. 繰入金	484,662,000	466,300,086	300,720,000	277,851,014
19. 繰越金	1,719,657,696	1,719,658,660	3,036,125,833	3,036,126,506
20. 諸収入	3,141,534,000	3,180,568,540	3,340,707,000	3,391,381,585
21. 市債	5,103,400,000	4,763,000,000	3,908,600,000	3,700,400,000

(2) 歳出

単位：円

年度 款別	平成22年度		平成23年度	
	最終予算額	支出済額	最終予算額	支出済額
総計	44,816,551,696	42,687,516,567	45,435,914,833	43,960,168,090
1. 議会費	264,652,000	258,389,701	320,499,000	313,106,598
2. 総務費	5,099,384,000	4,776,277,410	6,190,295,000	5,931,455,137
3. 民生費	12,006,497,000	11,344,865,456	12,948,191,000	12,397,075,127
4. 衛生費	5,485,324,000	5,383,778,121	5,325,358,000	5,170,303,930
5. 労働費	2,520,870,000	2,520,521,587	2,677,900,000	2,677,445,430
6. 農林水産業費	1,164,652,000	1,126,267,262	919,871,000	882,454,876
7. 商工費	540,539,000	511,901,340	861,226,000	828,448,726
8. 土木費	5,952,028,600	5,528,143,809	5,044,020,833	4,902,185,095
9. 消防費	1,360,842,096	1,325,858,675	1,341,520,000	1,290,169,462
10. 教育費	4,207,921,000	3,798,175,774	3,497,434,000	3,361,069,695
11. 災害復旧費	25,100,000	21,279,825	146,249,000	97,002,069
12. 公債費	5,992,824,000	5,982,026,607	6,013,594,000	6,002,927,945
13. 諸支出費	110,031,000	110,031,000	106,524,000	106,524,000
14. 予備費	85,887,000	-	43,233,000	-

資料/財政課

2 2 1. 国民健康保険事業特別会計

年度	区分	歳入・歳出予算額			歳入決
		当初予算額	補正予算額	最終予算額	決算額
		(31,000,000)		(31,000,000)	(31,000,000)
19		10,853,000,000	77,600,000	10,930,600,000	11,082,877,115
20		10,668,000,000	845,700,000	11,513,700,000	11,410,548,784
21		12,478,000,000	186,800,000	12,913,800,000	12,658,519,032
22		12,727,000,000	186,800,000	12,913,800,000	12,658,519,032
23		13,561,000,000	99,600,000	13,660,600,000	13,489,569,612

(注) 上段の()は、内書で繰越明許費分

2 2 2. 簡易水道事業特別会計

年度	区分	歳入・歳出予算額			歳入決
		当初予算額	補正予算額	最終予算額	決算額
平成19年度		5,400,000	-	5,400,000	4,503,996
20		5,400,000	17,600,000	23,000,000	21,966,151
21		23,800,000	5,800,000	29,600,000	22,664,841
22		75,800,000	-	75,800,000	73,493,490
23		40,000,000	-	40,000,000	38,252,762

2 2 3. 土地取得特別会計

年度	区分	歳入・歳出予算額			歳入決
		当初予算額	補正予算額	最終予算額	決算額
平成19年度		66,000,000	△ 10,800,000	55,200,000	55,077,387
20		49,000,000	△ 9,900,000	39,100,000	38,942,389
21		36,000,000	△ 10,800,000	25,200,000	25,043,521
22		14,000,000	△ 10,900,000	3,100,000	2,972,911
23		14,000,000	△ 10,900,000	3,100,000	2,994,914

単位:円

算額	歳出決算額	
対予算百分化	決算額	対予算百分化
101.4	10,867,357,687	99.4
99.1	11,199,844,448	97.3
96.9	12,168,583,459	96.6
98.0	12,558,879,536	97.3
98.7	13,336,123,680	97.6

資料/国保年金課

単位:円

算額	歳出決算額	
対予算百分化	決算額	対予算百分化
83.4	4,503,996	83.4
95.5	20,563,931	89.4
76.6	22,664,841	76.6
97.0	73,493,490	97.0
95.6	38,252,762	95.6

資料/上水道管理課

単位:円

算額	歳出決算額	
対予算百分化	決算額	対予算百分化
99.8	55,077,387	99.8
99.6	38,942,389	99.6
99.4	25,043,521	99.4
95.9	2,972,911	95.9
96.6	2,994,914	96.6

資料/財政課

224. 公共下水道事業特別会計

年度	区分	歳入・歳出予算額			歳入決
		当初予算額	補正予算額	最終予算額	決算額
平成19年度		3,673,000,000	2,558,300,000	6,231,300,000	6,209,687,376
		(6,699,000)		(6,699,000)	(6,699,000)
20		5,253,699,000	△ 147,300,000	5,106,399,000	5,083,138,286
21		4,407,000,000	△82,000,000	4,325,000,000	4,274,381,300
22		3,174,000,000	△ 54,900,000	3,119,100,000	3,048,330,528
		(14,000,000)			
23		3,207,000,000	△ 102,500,000	3,104,500,000	3,044,482,685

(注) 上段の()は、内書で繰越明許費分

225. 駐車場事業特別会計

年度	区分	歳入・歳出予算額			歳入決
		当初予算額	補正予算額	最終予算額	決算額
平成19年度		21,000,000	-	21,000,000	21,790,710
20		24,000,000	4,300,000	28,300,000	28,542,723
21		28,000,000	-	28,000,000	27,193,215
22		30,000,000	-	30,000,000	27,894,012
23		100,000,000	△15,000,000	85,000,000	79,904,469

226. 老人保健特別会計

年度	区分	歳入・歳出予算額			歳入決
		当初予算額	補正予算額	最終予算額	決算額
平成19年度		8,351,000,000	89,300,000	8,440,300,000	8,111,355,679
20		1,218,000,000	△ 281,800,000	936,200,000	903,757,495
21		52,000,000	△33,000,000	19,000,000	18,054,681
22		3,500,000	-	3,500,000	2,516,512

単位:円

算額	歳出決算額	
対予算百分比	決算額	対予算百分比
99.7	6,202,475,436	99.5
	(6,699,000)	
99.5	5,082,294,730	99.5
98.8	4,273,708,773	98.8
97.7	3,047,827,065	97.7
98.1	3,044,170,589	98.1

資料/下水道課

単位:円

算額	歳出決算額	
対予算百分比	決算額	対予算百分比
103.8	20,432,622	97.3
100.9	27,601,993	97.5
97.1	25,076,643	89.6
93.0	27,894,012	93.0
94.0	79,848,520	93.9

資料/管財課

単位:円

算額	歳出決算額	
対予算百分比	決算額	対予算百分比
96.1	8,111,355,679	96.1
96.5	903,757,495	96.5
95.0	18,054,681	95.0
71.9	2,516,512	71.9

資料/国保年金課

227. 農業集落排水事業特別会計

年度	区分	歳入・歳出予算額			歳入決
		当初予算額	補正予算額	最終予算額	決算額
平成19年度		493,000,000	7,300,000	500,300,000	496,673,258
20		562,000,000	4,300,000	566,300,000	560,297,082
21		337,000,000	△29,100,000	307,900,000	300,204,636
22		94,000,000	2,400,000	96,400,000	90,572,512
23		91,000,000	△1,700,000	89,300,000	77,985,697

228. 介護保険特別会計

年度	区分	歳入・歳出予算額			歳入決
		当初予算額	補正予算額	最終予算額	決算額
19		(4,000,000)	△20,000,000	(4,000,000)	(4,000,000)
		6,485,000,000		6,465,000,000	6,301,928,605
20		6,853,000,000	395,500,000	7,248,500,000	6,814,327,575
21		7,935,000,000	14,400,000	7,949,400,000	7,733,347,825
22		8,224,000,000	△13,800,000	8,210,200,000	8,119,823,948
23		8,633,000,000	△6,000,000	8,627,000,000	8,522,151,755

(注) 上段の()は、内書で繰越明許費分

229. 後期高齢者医療特別会計

年度	区分	歳入・歳出予算額			歳入決
		当初予算額	補正予算額	最終予算額	決算額
平成20年度		1,055,200,000	△24,400,000	1,030,800,000	999,279,758
21		1,134,000,000	△35,000,000	1,099,000,000	1,088,020,766
22		1,155,000,000	31,000,000	1,186,000,000	1,170,470,487
23		1,174,000,000	46,000,000	1,220,000,000	1,200,606,333
24		1,286,000,000	16,000,000	1,302,000,000	1,286,237,158

単位:円

算額	歳出決算額	
対予算百分比	決算額	対予算百分比
99.3	496,673,258	99.3
98.9	560,297,082	98.9
97.5	300,204,636	97.5
94.0	90,572,512	94.0
87.3	77,985,697	87.3

資料/下水道課

単位:円

算額	歳出決算額	
対予算百分比	決算額	対予算百分比
97.5	(3,958,500) 6,240,120,836	96.5
94.0	6,768,623,129	93.4
97.3	7,705,215,706	96.9
98.9	8,111,069,954	98.8
98.8	8,481,597,553	98.3

資料/介護福祉課

単位:円

算額	歳出決算額	
対予算百分比	決算額	対予算百分比
96.9	995,667,758	96.6
99.0	1,050,026,766	95.5
98.7	1,127,622,087	95.1
98.4	1,153,282,233	94.5
98.8	1,226,705,058	94.2

資料/国保年金課

230. 水道事業会計決算額

単位：円

年度	区分	収益的収入及び支出		資本的収入及び支出	
		収入	支出	収入	支出
平成19年度		2,162,071,129	2,004,674,002	691,532,401	1,357,307,387
20		2,152,116,585	1,981,150,407	850,226,726	1,481,381,950
21		2,295,382,767	2,074,519,183	518,693,588	1,164,336,386
22		2,309,601,998	2,035,167,735	493,770,849	1,348,985,145
23		2,274,724,003	2,097,045,003	311,219,752	1,124,440,474

資料/上水道管理課

231. 病院事業会計決算額

単位：円

年度	区分	収益的収入及び支出		資本的収入及び支出	
		収入	支出	収入	支出
平成19年度		11,598,484,454	13,483,912,061	239,767,122	1,038,400,753
20		11,659,981,680	12,998,524,824	1,331,783,804	1,839,256,584
21		12,071,751,229	13,254,959,603	867,120,000	1,330,675,356
22		13,027,878,642	13,454,877,424	905,305,000	1,328,649,648
23		13,215,660,565	13,688,553,980	951,002,000	1,410,254,365

資料/経理課

232. 国民健康保険税の状況

各年度末現在 単位：千円

年度	区分	調定額	収納額	保 険 税	
				1加入世帯当り	被保険者1人当り
平成19年度		5,489,266	4,085,449	167,333	85,278
20		4,781,742	3,332,242	121,824	66,837
21		5,056,571	3,526,186	120,772	65,806
22		4,958,263	3,409,861	113,543	62,359
23		4,903,841	3,421,381	109,940	61,071

(注) ただし、1加入世帯当り及び被保険者1人当り保険税は、医療の現年度分である。 資料/国保年金課

233. 市税決算額の推移

年度	区分	市 税	住民負担金		市税伸率	
			一世帯当り	1人当り	50年対比	前年対比
平成19年度		19,285,212 千円	414,415 円	145,821 円	676.9	110.8
20		19,802,768	387,651	136,777	695.1	102.7
21		20,410,573	394,042	140,758	716.4	103.1
22		20,403,362	388,806	140,782	716.2	99.9
23		20,532,849	383,784	141,159	720.7	100.6

資料/課税課

234. 市税の収入額

単位：千円

区分	年度				
	平成19年度	平成20年度	平成21年度	平成22年度	平成23年度
総 額	19,285,212	19,802,768	20,410,573	20,403,362	20,532,849
市 民 税	9,121,010	9,269,700	9,220,776	9,041,404	8,863,545
固 定 資 産 税	8,053,468	8,384,859	8,973,526	9,093,778	9,256,026
軽 自 動 車 税	218,258	226,158	262,451	270,320	274,094
市 た ば こ 税	677,443	673,144	662,204	682,181	790,134
特別土地保有税	275	325	225	25	5
都 市 計 画 税	1,214,472	1,248,314	1,291,147	1,315,512	1,348,948
入 湯 税	286	268	244	142	97

資料/課税課

235. 土地評価の状況

各年1月1日現在

年度	区分	評価総筆数	評価総地積	評 価 額	
				評価総額	1㎡当り評価額
平成20年度		207,415	107,612,929 m ²	710,434,258 千円	6,602 円
21		260,572	152,261,047	772,461,214	5,073
22		260,747	151,657,146	753,264,425	4,967
23		261,004	151,481,806	738,529,025	4,875
24		261,542	151,278,254	723,728,545	4,784

資料/課税課

236. 地目別評価の状況

平成24年1月1日現在

区分	評価総筆数	評価総地積	評 価 額	
			評価総額	1㎡当り評価額
合 計	261,542	151,278,254 m ²	723,728,545 千円	4,784 円
田	21,309	11,872,248	24,617,446	2,074
畑	59,198	28,484,672	11,543,192	405
宅 地	131,157	19,181,059	638,766,546	33,302
山 林	34,849	85,509,807	1,653,239	19
原 野	6,566	2,927,640	40,767	14
雑 種 地	8,450	3,300,299	47,106,926	14,274
池 沼	12	2,523	347	138
鉱 泉 地	1	6	82	13,667

資料/課税課

237. 家屋評価の状況

平成24年1月1日現在

区分 構造	棟数	床面積	評価額	
			評価総額	1㎡当り評価額
計	70,775	9,355,459 ㎡	257,818,041 千円	27,558 円
木造	49,390	4,836,861	107,772,711	22,282
非木造	21,385	4,518,598	150,045,330	33,206

資料/課税課

238. 非木造家屋用途別の状況

平成24年1月1日現在

用途 区分	棟数	床面積	評価額	
			評価総額	1㎡当り評価額
計	21,385	4,518,598 ㎡	150,045,330 千円	33,206 円
事務所・店舗・百貨店・銀行	1,578	633,471	29,220,380	46,127
住宅・アパート	15,368	1,851,178	66,737,186	36,051
病院・ホテル	75	93,451	7,510,446	80,368
工場・倉庫・市場	4,262	1,874,302	44,637,811	23,816
その他	102	66,196	1,939,507	29,299

資料/課税課

239. 木造家屋用途別の状況

平成24年1月1日現在

用途 区分	棟数	床面積	評価額	
			評価総額	1㎡当り評価額
計	49,390	4,836,861 ㎡	107,772,711 千円	22,282 円
専用住宅	31,465	3,753,702	95,330,486	25,396
共同住宅・寄宿舎	695	129,880	4,063,110	31,284
併用住宅	1,062	158,521	3,035,432	19,148
農家住宅	2,348	242,904	1,611,588	6,635
旅館・料亭・待合・ホテル	23	4,219	47,888	11,351
事務所・銀行・店舗	689	56,097	1,268,679	22,616
劇場・映画館・病院	31	5,083	159,686	31,416
公衆浴場	1	104	1,771	17,029
工場・倉庫	1,108	87,418	498,431	5,702
土蔵	107	4,784	9,832	2,055
附属家	11,861	394,149	1,745,808	4,429

資料/課税課

240. 長期債現在高

各年度末現在 単位：円

区分		年度		
		平成21年度	平成22年度	平成23年度
計	前年度末現在高	103,353,493,647	101,237,722,089	99,589,093,238
	岡部町引継残高	-	-	-
	本年度償還金	9,085,771,558	8,326,728,851	8,452,634,042
	本年度借入金	6,970,000,000	6,678,100,000	5,398,500,000
	本年度末現在高	101,237,722,089	99,589,093,238	96,534,959,196
一般会計	前年度末現在高	56,379,929,045	55,151,775,683	54,915,764,975
	岡部町引継残高	-	-	-
	本年度償還金	5,122,253,362	4,999,010,708	5,121,252,386
	本年度借入金	3,894,100,000	4,763,000,000	3,700,400,000
	本年度末現在高	55,151,775,683	54,915,764,975	53,494,912,589
特別・企業会計	前年度末現在高	46,973,564,602	46,085,946,406	44,673,328,263
	岡部町引継残高	-	-	-
	本年度償還金	3,963,518,196	3,327,718,143	3,331,381,656
	本年度借入金	3,075,900,000	1,915,100,000	1,698,100,000
	本年度末現在高	46,085,946,406	44,673,328,263	43,040,046,607

資料/財政課

241. 目的別長期債現在高

各年度末現在 単位：円

区分		年度		
		平成21年度	平成22年度	平成23年度
総計		101,237,722,089	99,589,093,238	96,534,959,196
一般会計	計	55,151,775,683	54,915,764,975	53,494,912,589
	総務債	3,930,568,757	3,728,449,507	3,417,438,634
	民生債	479,264,630	389,295,441	698,400,006
	衛生債	1,215,176,689	1,109,680,252	1,002,132,572
	農林水産業債	441,848,147	580,534,160	538,362,846
	商工債	302,319,776	262,947,424	222,128,000
	普通土木債	25,461,914,763	24,411,376,117	22,619,184,267
	公営住宅債	505,282,763	464,654,345	422,562,616
	消防債	510,095,706	331,552,569	345,513,385
	教育債	4,836,658,380	4,532,058,452	4,144,787,059
	辺地債	334,732,616	269,409,191	219,659,247
	災害復旧債	63,269,704	50,673,541	50,949,168
	減収補てん債	925,012,000	890,246,000	788,188,000
	市民税等減税補てん債	3,588,558,711	3,131,215,658	2,668,516,496
	臨時税収補てん債	375,870,986	332,236,121	287,683,998
臨時財政対策債	12,181,202,055	14,431,436,197	16,069,406,295	
特別・企業会計	計	46,085,946,406	44,673,328,263	43,040,046,607
	簡易水道事業債	68,816,822	64,840,519	60,684,783
	公共下水道事業債	21,775,306,363	21,454,332,103	21,081,338,655
	駐車場事業債	-	-	40,100,000
	農業集落排水事業債	1,028,714,515	1,007,226,966	982,792,921
	病院事業債	15,116,838,084	14,256,387,643	13,391,034,641
水道事業債	8,096,270,622	7,890,541,032	7,484,095,607	

資料/財政課

2 4 2 . 借入先別長期債現在高

各年度末現在 単位：円

年度		平成21年度	平成22年度	平成23年度
区分	数			
総		101,237,722,089	99,589,093,238	96,534,959,196
一般 会 計	計	55,151,775,683	54,915,764,975	53,494,912,589
	財 務 省	18,231,120,895	19,613,792,334	20,673,009,024
	旧 日 本 郵 政 公 社	6,219,448,599	5,570,904,363	4,975,467,651
	地 方 公 共 団 体 金 融 機 構	10,362,489,419	10,249,035,575	9,704,075,474
	銀 行	4,896,178,692	4,271,348,028	3,684,853,364
	信 用 金 庫	2,745,692,000	2,713,207,000	2,764,719,000
	農 業 協 同 組 合	4,394,142,000	4,112,986,000	3,846,400,000
	静 岡 県 市 町 村 職 員 共 済 組 合	3,398,382,000	4,032,472,000	3,777,690,000
	市 町 村 振 興 協 会	2,899,946,668	2,807,093,336	2,759,786,674
	地 方 公 務 員 共 済 組 合 連 合 会	188,848,000	-	-
	全 国 市 有 物 件 災 害 共 済 会	56,657,410	113,361,339	158,310,402
	都 市 自 治 振 興 協 会	412,960,000	369,720,000	326,480,000
	静 岡 県 市 町 村 振 興 資 金	1,297,210,000	988,645,000	736,621,000
	国 (地方道路整備臨時貸付金)	48,700,000	73,200,000	87,500,000
特別・ 企業 会 計	計	46,085,946,406	44,673,328,263	43,040,046,607
	財 務 省	23,329,667,575	22,145,662,792	20,940,627,429
	旧 日 本 郵 政 公 社	4,529,891,808	4,336,672,684	4,135,358,218
	地 方 公 共 団 体 金 融 機 構	8,766,505,023	8,442,114,787	7,966,474,960
	銀 行	2,901,576,000	2,720,592,000	2,581,508,000
	信 用 金 庫	2,504,374,000	2,897,586,000	3,134,876,000
	農 業 協 同 組 合	4,053,932,000	4,130,700,000	4,161,202,000
市 場 公 募	-	-	120,000,000	

資料／財政課

243. 市有財産

各年度末現在 単位：m²

年度	区分	総数			行政財産			
		土地	建物(延面積)		土地	建物(延面積)		
			計	木造		非木造	計	木造
平成19年度		2,595,782	289,393	11,078	278,315	2,272,581	285,621	10,535
20		3,127,448	319,581	13,187	306,394	2,822,725	316,500	13,104
21		3,158,048	318,248	13,250	304,998	2,846,933	315,167	13,167
22		3,131,777	317,065	13,092	303,973	2,824,589	313,984	13,009
23		3,144,755	315,693	12,446	303,247	2,834,410	313,477	12,363

年度	区分	行政財産	普通財産					
		建物(延面積)	土地	建物(延面積)			山林	立木の推定蓄積量
		非木造		計	木造	非木造		
平成19年度		275,086	323,201	3,772	543	3,229	17,560	586
20		303,396	304,723	3,081	83	2,998	53,878	4,944
21		302,000	311,115	3,081	83	2,998	53,336	4,944
22		300,975	307,188	3,081	83	2,998	53,336	4,944
23		301,114	310,345	2,216	83	2,133	53,336	4,944

資料/管財課

年度	区分	有価証券	出資による利権	基金	債権
平成19年度		5,004	2,477,061	11,077,521	76,049
20		5,304	2,775,137	11,349,256	1,345,700
21		5,304	2,726,758	11,397,766	1,705,909
22		5,304	2,726,758	11,736,220	2,013,880
23		5,304	2,725,683	13,369,289	2,004,758

(単位：千円)

資料/出納室

244. 財産管理

各年度末現在 単位：m²

年度	区分	貸付財産	
		土地	建物延面積
平成19年度		77,130	1,135
20		143,323	1,380
21		143,782	1,380
22		143,782	1,349
23		146,274	1,030

資料/管財課

Q 議会 ・ 選挙

245. 市議会開催状況および議案等件数

各年度末現在

年度	区分	開催回数	開催日数	議案等審議件数										
				市長提出議案						議員提出	選挙	請願	陳情	計
				予算	条例	認定	承認	同意	その他					
平成19年度		5	18	32	33	11	4	3	27	9	5	-	1	125
20		5	22	40	135	11	3	7	42	3	5	1	6	253
21		7	23	40	30	22	2	4	24	13	5	-	4	144
22		5	22	29	30	12	4	5	18	6	4	1	1	110
23		5	22	29	38	12	0	3	35	7	4	1	2	131

資料/議会事務局

246. 選挙執行状況

選挙の種類	執行年月日	人員		有権者数	投票者数	投票率(%)
		定員	立候補者数			
藤枝市長選挙	12. 5. 28	1	4	100,038	63,036	63.01
藤枝市議会議員補欠選挙	12. 5. 28	1	2	100,038	62,957	62.93
衆議院静岡2区選出議員選挙	12. 6. 25	1	5	101,457	65,080	64.15
衆議院比例代表選出議員選挙	12. 6. 25	21	8(93)	101,504	65,073	64.11
最高裁判所裁判官国民審査	12. 6. 25	9	-	101,457	63,897	62.98
参議院静岡県選出議員選挙	13. 7. 29	2	6	102,557	65,891	64.25
参議院比例代表選出議員選挙	13. 7. 29	48	14(218)	102,611	65,888	64.21
静岡県知事選挙	13. 7. 29	1	5	101,620	65,822	64.77
藤枝市議会議員選挙	14. 4. 21	27	30	101,453	64,629	63.70
藤枝市農業委員会委員選挙	14. 7. 7	19	19	-	無投票	-
静岡県議会議員選挙	15. 4. 13	3	5	102,334	55,872	54.60
衆議院小選挙区選出議員選挙	15. 11. 9	1	3	104,260	67,423	64.67
衆議院比例代表選出議員選挙	15. 11. 9	21	5(75)	104,337	67,405	64.60
最高裁判所裁判官国民審査	15. 11. 9	9	-	104,260	66,015	63.32
大井川土地改良区総代選挙	15. 12. 18	20	20	-	無投票	-
藤枝市長選挙	16. 5. 23	1	2	102,826	48,688	47.35
藤枝市議会議員補欠選挙	16. 5. 23	1	2	102,826	48,673	47.34
参議院静岡県選出議員選挙	16. 7. 11	2	5	104,389	61,450	58.87
参議院比例代表選出議員選挙	16. 7. 11	48	8(128)	104,460	61,447	58.82
藤枝市農業委員会委員選挙	17. 7. 10	19	19	-	無投票	-
静岡県知事選挙	17. 7. 24	1	2	103,962	49,424	47.54
衆議院小選挙区選出議員選挙	17. 9. 11	1	2	105,051	74,357	70.78
衆議院比例代表選出議員選挙	17. 9. 11	21	6(80)	105,119	74,365	70.74
最高裁判所裁判官国民審査	17. 9. 11	6	-	105,051	72,750	69.25
藤枝市議会議員選挙	18. 4. 16	24	26	103,835	62,521	60.21
静岡県議会議員選挙	19. 4. 8	3	4	104,182	52,994	50.87
参議院静岡県選出議員選挙	19. 7. 29	2	5	105,854	64,677	61.10
参議院比例代表選出議員選挙	19. 7. 29	48	11(159)	105,854	64,682	61.10
大井川土地改良区総代選挙	19. 12. 20	20	20	-	無投票	-

選挙執行状況（つづき）

選挙の種類	執行年月日	人員		有権者数	投票者数	投票率 (%)
		定員	立候補者数			
藤枝市長選挙	20. 5. 25	1	2	104,523	60,761	58.13
藤枝市農業委員会委員選挙	20. 7. 6	19	19	-	無投票	-
藤枝市議会議員増員選挙	21. 2. 1	3	4	10,207	6,441	63.10
静岡県知事選挙	21. 7. 5	1	4	115,137	75,603	65.66
不議院小選挙区選出議員選挙	21. 8. 30	1	3	116,635	85,532	73.33
不議院比例代表選出議員選挙	21. 8. 30	21	9(93)	116,635	85,510	73.31
最高裁判所裁判官国民審査	21. 8. 30	9	-	116,534	83,613	71.75
参議院静岡県選出議員補欠選挙	21.10.25	1	4	116,736	44,030	37.72
藤枝市議会議員選挙	22. 4. 18	22	26	115,427	66,087	57.25
参議院静岡県選出議員選挙	22. 7. 11	2	6	116,811	69,453	59.46
参議院比例代表選出議員選挙	22. 7. 11	48	12(186)	116,811	69,451	59.46
静岡県議会議員選挙	23. 4. 10	2	3	115,494	55,667	48.20
藤枝市農業委員会委員選挙	23. 7. 10	24	24	-	無投票	-
大井川土地改良区総代選挙	23.12.20	20	20	-	無投票	-
岡部町東部土地改良区総代選挙	24. 3. 11	30	30	-	無投票	-

資料／選挙管理委員会

247. 投票区別選挙人名簿登録者数

平成25年3月1日現在

投票区	投票所	男	女	計
1	高洲中学校屋内運動場	1,630	1,741	3,371
2	生涯学習センター	1,740	1,917	3,657
3	市役所1階ロビー	1,990	2,068	4,058
4	藤枝小学校屋内運動場	1,906	2,182	4,088
5	市立西益津公民館	2,016	2,191	4,207
6	市立葉梨公民館	2,849	2,894	5,743
7	葉梨西北小学校屋内運動場	855	867	1,722
8	市立稲葉公民館	1,303	1,365	2,668
9	藤枝市武道館	1,064	1,197	2,261
10	青島第1自治会館	1,179	1,309	2,488
11	瀬戸公民館	2,149	2,243	4,392
12	市立青島北公民館	2,553	2,756	5,309
13	大洲中学校屋内運動場	1,882	1,958	3,840
14	藤の瀬会館	887	941	1,828
15	高根幼稚園	190	194	384
16	市立広幡公民館	2,236	2,345	4,581
17	藤岡会館	1,570	1,699	3,269
18	高洲南小学校屋内運動場	1,876	1,983	3,859
19	青木公会堂	1,967	2,102	4,069
20	市立青島南公民館	1,692	1,902	3,594
21	茶屋河原会館	2,292	2,280	4,572
22	市立大洲公民館	1,871	1,963	3,834
23	原会館	1,752	1,878	3,630
24	静清高等学校	1,162	1,241	2,403
25	青島北小学校屋内運動場	1,920	2,010	3,930
26	平島上公会堂	1,175	1,277	2,452
27	藤枝東幼稚園	1,778	1,872	3,650
28	青島小学校屋内運動場	1,564	1,654	3,218
29	高洲第4自治会館	1,472	1,551	3,023
30	市立高洲公民館	2,026	2,087	4,113
31	志太教育会館	1,532	1,563	3,095
32	岡部支所	1,814	1,851	3,665
33	市民センターおかべ	1,014	1,145	2,159
34	朝比奈第1小学校体育館	918	922	1,840
35	三輪公民館	1,148	1,268	2,416
	合計	56,972	60,416	117,388

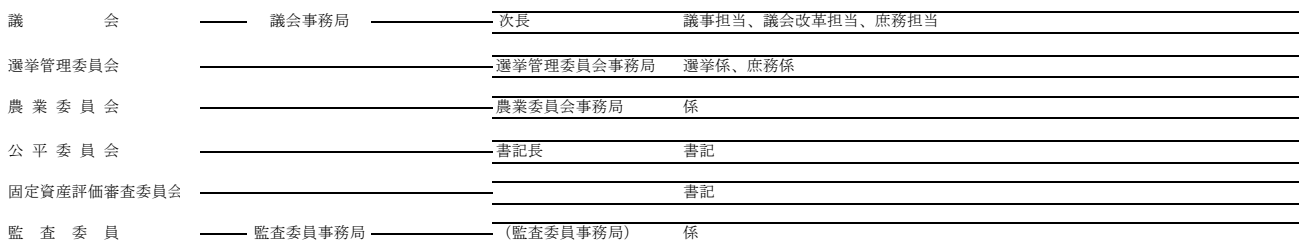
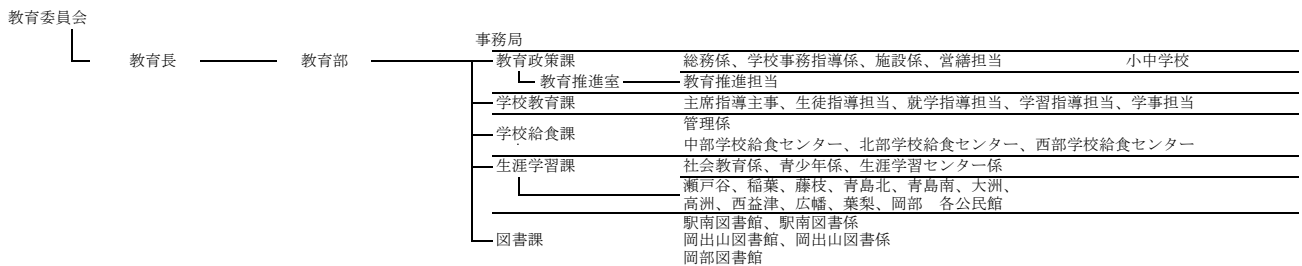
資料／選挙管理委員会

248. 藤枝市行政組織機構

市長	副市長	危機管理監		
		総務部	総務課	文書・選挙担当、法務・議会担当、統計担当
			人事課	人財育成担当、人事担当、給与共済担当
			危機管理課	危機管理係、原子力対策係
			契約検査課	検査員、契約係
			情報政策課	情報システム係、情報政策係、地理情報システム推進担当
		市長公室	行政経営課	行政経営係
			秘書課	秘書調整係
			広報課(兼報道監)	広報広聴係
		企画財政部	企画政策課	企画政策係、企画政策担当
			連携交流室	連携交流係
			財政課	財政担当
			課税課	諸税・法人係、市民税係、家屋・償却資産係、土地係
			納税課	管理係、収納第一係、収納第二係、収納担当
			債権回収対策室	債権回収係
			管財課	管財係、施設係
		病院支援局	病院経営支援室	病院経営支援担当
			病院連携室	病院連携担当
		市民文化部	協働政策課	地域活動推進担当、安全安心推進担当、文化センター係 瀬戸谷、稲葉、藤枝、青島北、青島南、大洲、高洲、西益津、広幡、葉梨 各地区行政センター 高洲子育て支援センター担当、青島北子育て支援センター担当
			市民活動団体支援室	市民協働推進係
			市民相談センター	市民相談担当、消費者生活相談担当
			市民課	管理係、窓口係、青島窓口係
			男女共同参画課	推進係、多文化共生担当
			文化財課	文化財・郷土博物館係
			街道・文化課	芸術文化係、街道文化係
			スポーツ振興課	スポーツ振興係、スポーツ施設係
		健康福祉部 (福祉事務所)	福祉政策課	福祉政策係、地域福祉係
			自立支援課	共生社会推進係、自立支援係、自立支援担当 障害福祉係、生活福祉係、生活福祉担当
			児童課	保育係、子育て支援係、給付係、保育企画担当、訪問支援担当、前島保育園 岡部あさひ保育園、岡部みわ保育園、発達教育担当、前島子育て支援センター担当 あさひな子育て支援センター担当、きすみれ子育て支援センター担当
			子ども家庭相談センター	家庭児童相談係、家庭児童相談担当、発達支援係
			介護福祉課	長寿係、地域支援係、地域支援担当、保険係、認定係
			健康企画課	健康企画担当、地域医療担当
			健康推進課	地域保健係、母子保健係、成人保健係、健康支援係
			国保年金課	国民健康保険税係、国民健康保険給付係、後期高齢者医療係、国民年金係
		産業振興部	産業政策課	産業政策係、農商工連携・6次産業化推進係
			産業集積推進課	産業集積推進係、工業支援・労政担当
			商業観光課	商業係、観光係
			農林課	農業振興係、茶振興係、農林土木係、森林整備係、地域ブランド推進担当
			中山間地域活性化推進室	推進係、施設係
			花と緑の課	花と緑の係、計画整備係
		都市建設部	都市政策課	都市政策係、計画係、土地対策係、公共交通対策係、屋外広告担当、技術指導担当
			建設管理課	管理係、事業調整係、地籍調査係、地籍調査担当、用地係
			道路課	生活道路係、幹線道路係、維持係
			河川課	計画係、工務係、工務担当
			中心市街地活性化推進室	推進担当、再開発担当
			建築住宅課	建築指導係、住宅係
			水守区画整理事務所	換地清算係、工務係
		環境水道部	環境政策課	環境政策係、もったいない運動推進担当
			生活環境課	廃棄物対策係、環境保全係
			クリーンセンター推進室	推進係
			上水道管理課	管理係、料金担当
			上水道工務課	工務係、送水係、維持係、給水係、給水担当、維持担当、簡易水道担当
			下水道課	管理係、排水設備係、工務係、施設係、生活排水係
			岡部支所	地域振興係、市民窓口係、地域行政担当
		会計管理者	出納室	審査係、出納係、出納担当



※副院長には、経営・医療情報、臨床研修、医療安全管理、地域医療連携、看護統括・職員確保、救急・災害の各担当を置く。



249. 市の職員数

各年4月1日現在

所属		年					
		平成19年	平成20年	平成21年	平成22年	平成23年	平成24年
総 数		1,518	1,471	1,544	1,542	1,545	1,576
市長事務局部	一 般	520	515	601	598	598	603
	病 院	699	665	660	669	687	715
公営企業事務局部	水 道	32	31	32	26	24	23
議 会 事 務 局		7	7	8	8	7	8
選 挙 管 理 委 員 会 事 務 局		(4)	(4)	(6)	(6)	(6)	(5)
監 査 委 員 事 務 局		5	5	5	5	5	5
農 業 委 員 会 事 務 局		4	4	4	4	4	4
教育委員会	事務局職員	39	38	32	33	31	30
	教育機関職員	87	79	72	70	59	59
消 防 機 関		125	127	130	129	130	129

(注) () は市長事務局部の兼任により再掲

資料／人事課

S そ の 他

250. 自治会名・町内会名

平成25年1月1日現在

自治会名	町内会名
瀬戸谷 第1	本郷
〃 第2	中里・市之瀬・蔵田・大久保
〃 第3	滝沢・滝ノ谷
稲葉 第1	堀之内・谷稲葉
〃 第2	宮原・寺島・助宗
葉梨 第1	西方・北方・白藤
〃 第2	中ノ合・上川・花倉・横見・中田
〃 第3	上藪田・下藪田・中藪田・高田・藤枝サニーヒルズ・清里一丁目・清里二丁目
〃 第4	時ヶ谷第1・時ヶ谷第2・時ヶ谷第3・時ヶ谷第4
広幡 第1	水守・八幡・鬼島・上当間
〃 第2	仮宿・潮・横内・下当間
西益津 第1	長楽寺2・益津下・稲川・郡1・郡2
〃 第2	大手・田中一丁目・田中二丁目・田中三丁目
〃 第3	平島第1・平島第2・平島第3・平島第4
藤枝 第1	原第1・原第2・原第3・原第4・原第5・原第6
〃 第2	木町第1・木町第2・木町第3・木町第4・木町第5
〃 第3	栄・小坂・上伝馬
〃 第4	益津
〃 第5	岡出山一丁目・岡出山二丁目・岡出山三丁目
〃 第6	千才・長楽寺1
〃 第7	白子・下伝馬・左車
〃 第8	市部第1・市部第2・市部第3
〃 第9	藤岡一丁目・藤岡二丁目・藤岡三丁目・藤岡四丁目・藤岡五丁目
〃 第10	五十海東・五十海西
青島 第1	前島上東・前島上西・前島仲
〃 第2	田沼北・田沼中・田沼南
〃 第3	富士見町・日の出町・小石川町・東町・メゾン・グランツ藤枝・マークス・ザ・タワー藤枝
〃 第4	駅前一丁目・ファミリー藤枝・駅前二丁目・駅前三丁目・喜多町・サーパス西公園
〃 第5	駿河台一丁目・駿河台二丁目・駿河台三、五丁目・駿河台団地・駿河台西団地
〃 第6	南駿河台一、二丁目・南駿河台三丁目・南駿河台四丁目・南駿河台五、六丁目・メゾン駿河台
〃 第7	青木北・青木西・青木東・青木南
〃 第8	志太第1・志太第2・志太第3・志太第4・志太第5
〃 第9	瀬戸新屋・水上・南新屋・新南新屋・芙蓉台・緑の丘
〃 第10	青葉町中・青葉町南・追分・追分西
〃 第11	一里山・三軒屋・瀬戸・光洋台・内瀬戸
〃 第12	青南町上・青南町下
〃 第13	瀬古第1・瀬古第2・瀬古第3・ふじみ台・県営瀬古団地
高洲 第1	築地・築地上
〃 第2	高柳上・高柳仁平・高柳茶屋河原・高柳切島・高柳大淵・高柳下・高柳巾溝
〃 第3	兵太夫南・兵太夫中・兵太夫北・兵太夫下
〃 第4	兵太夫上第1・兵太夫上第2・兵太夫上第3・兵太夫上第4・兵太夫上第5
〃 第5	大新島・与左衛門
大洲 第1	大東町西・大東町北・大東町東・大東町南
〃 第2	善左衛門上・善左衛門下
〃 第3	弥左衛門・泉町・忠兵衛・青洲団地
〃 第4	源助・五平

自治会名・町内会名（つづき）

自治会名		町内会名
岡部第1		廻沢・横添・岡部台・川原町・岡部
〃第2		内一・内二第一・内二第二・内二第三
〃第3		岡部南・岡部本郷・山東・三輪旭ヶ丘・三輪やよい・三輪・オレンジ・三輪向原
〃第4		子持坂・入野・村良・桂島
〃第5		羽佐間・殿・新舟・宮島・小園・玉取・青羽根

資料／市民協働課

251. 自治会・町内会数等

平成25年3月1日現在

自治会数	町内会数	自治会受持世帯数			自治会受持人員数		
		最高	最低	平均	最高	最低	平均
50	204	3,224	237	1,088	8,520	759	2,969

町内会受持世帯数			町内会受持人員数		
最高	最低	平均	最高	最低	平均
810	18	267	2,234	34	717

資料／協働政策課

252. 県内他市町の状況

市町別	区分	面積	日本人及び外国人(H23. 10. 1)			
			世帯数	総数	男	女
		km ²	世帯	人	人	人
県	計	○ 7,780.50	1,406,926	3,752,592	1,847,188	1,905,404
市	計	○ 6,412.52	1,319,085	3,515,107	1,730,125	1,784,982
町	計	○ 1,367.98	87,841	237,485	117,063	120,422
静岡市		○ 1,411.85	281,222	714,513	347,732	366,781
浜松市		○ 1,558.04	300,988	798,924	395,894	403,030
沼津市		187.12	79,871	200,723	98,300	102,423
熱海市		61.61	19,608	39,132	17,500	21,632
三島市		62.13	45,009	111,709	54,793	56,916
富士宮市		○ 388.99	47,694	132,096	64,996	67,100
伊東市		124.13	30,738	70,999	33,125	37,874
島田市		315.88	33,501	99,781	48,622	51,159
富士市		245.02	92,217	253,950	125,302	128,648
磐田市		○ 164.08	59,468	167,621	84,036	83,585
焼津市		70.62	49,750	142,910	69,739	73,171
掛川市		265.63	39,708	115,807	57,645	58,162
藤枝市		194.03	50,476	142,189	69,469	72,720
御殿場市		194.85	31,799	89,058	45,773	43,285
袋井市		108.56	29,976	85,034	42,936	42,098
下田市		104.70	10,739	24,649	11,848	12,801
裾野市		138.17	21,086	54,328	28,054	26,274
湖西市		86.65	21,380	59,710	30,468	29,242
伊豆市		363.97	12,437	33,576	15,905	17,671
御前崎市		65.86	11,510	34,261	17,346	16,915
菊川市		94.24	15,571	46,823	23,545	23,278
伊豆の国市		94.71	18,826	49,007	23,411	25,596
牧之原市		111.68	15,511	48,307	23,686	24,621

(注) 面積は、国土交通省国土地理院「平成23年全国都道府県市区町村別面積調」(平成23年10月1日)によるが、境界未定(○印)については、総務省統計局の推計値。

(注) 世帯数・人口は平成22年国勢調査確報値による「静岡県推計人口年報」より

資料/静岡県統計年鑑

県内各市町の状況(つづき)

市町別	区分	平成21年経済センサス基礎調査(21.7.1)		農家数 (22.2.1)		
		事業所数	従業者数	販売農家総数	専業	兼業
		事業所	人	戸	戸	戸
県	計	194,589	1,933,029	38,969	9,136	29,833
市	計	182,033	1,815,328	35,435	8,338	27,097
町	計	12,556	117,701	3,534	798	2,736
静岡市		39,602	385,943	4,476	1,366	3,110
浜松市		39,572	407,309	7,477	2,006	5,471
沼津市		11,971	121,591	1,176	295	881
熱海市		3,238	23,430	108	24	84
三島市		5,790	48,921	592	139	453
富士宮市		6,039	57,474	893	181	712
伊東市		5,019	32,534	325	103	222
島田市		4,882	44,536	2,189	476	1,713
富士市		12,939	133,325	1,288	282	1,006
磐田市		7,543	90,256	1,909	451	1,458
焼津市		7,193	68,304	1,294	184	1,110
掛川市		5,206	59,815	2,390	462	1,928
藤枝市		6,603	61,663	1,804	344	1,460
御殿場市		3,985	46,463	1,331	93	1,238
袋井市		3,842	43,503	1,104	286	818
下田市		2,398	14,259	107	32	75
裾野市		2,127	32,818	446	64	382
湖西市		2,621	37,517	548	167	381
伊豆市		2,152	15,692	857	165	692
御前崎市		1,815	17,108	828	196	632
菊川市		1,970	22,065	1,588	308	1,280
伊豆の国市		2,680	22,100	786	217	569
牧之原市		2,846	28,702	1,919	497	1,422

資料/静岡県統計年鑑

県内各市町の状況(つづき)

市町別	区分	商業統計 (19. 6. 1)		工業統計 (22. 12. 31)	
		事業所数	商品販売額	事業所数	製造出荷額等
		店	万円	事業所	万円
県	計	47,394	1,105,461,509	10,768	1,579,310,901
市	計	44,083	1,054,636,000	10,086	1,486,220,846
町	計	3,311	50,825,509	682	93,090,055
静岡市		10,625	334,733,588	1,599	169,720,088
浜松市		9,455	290,444,466	2,323	201,457,688
沼津市		2,923	79,225,301	642	52,746,957
熱海市		706	6,638,116	36	279,455
三島市		1,324	25,776,329	205	17,901,694
富士宮市		1,379	17,933,916	351	68,652,635
伊東市		1,184	13,136,257	67	1,099,324
島田市		1,264	16,203,625	347	29,187,475
富士市		3,041	67,834,112	934	142,486,260
磐田市		1,554	25,896,243	646	174,848,382
焼津市		1,809	36,696,354	633	53,677,924
掛川市		1,291	22,323,589	370	118,012,276
藤枝市		1,652	32,111,392	389	38,707,677
御殿場市		995	17,389,506	174	39,127,935
袋井市		856	22,858,049	242	46,045,090
下田市		593	5,458,320	21	430,294
裾野市		410	5,820,437	118	46,298,770
湖西市		382	4,156,909	241	165,032,222
伊豆市		511	3,575,762	86	1,416,272
御前崎市		384	3,970,533	134	10,228,795
菊川市		440	7,735,812	201	24,341,286
伊豆の国市		586	6,378,605	118	10,270,119
牧之原市		719	8,338,779	209	74,252,228

資料/静岡県統計年鑑

(注) 平成19年商業統計調査結果の市町区分は、平成21年1月1日現在に編集してある。

(注) 工業統計調査の製造品出荷額等は、従業者4人以上の事業所である。

県内各市町の状況(つづき)

市町別	区分	普通会計決算状況 (22年度)		普通会計決算状況 (23年度)	
		歳入	歳出	歳入	歳出
		千円	千円	千円	千円
県	計	1,395,761,271	1,339,540,855	1,396,290,171	1,345,515,933
市	計	1,299,867,405	1,249,063,823	1,302,935,835	1,257,516,634
町	計	95,893,866	90,477,032	93,354,336	87,999,299
静岡市		277,309,293	268,709,786	282,844,154	274,340,719
浜松市		286,068,339	278,014,484	294,593,011	286,662,348
沼津市		74,834,571	73,923,362	71,613,616	70,193,141
熱海市		18,201,965	17,437,871	18,162,980	17,293,570
三島市		35,422,236	34,557,933	35,305,676	34,522,951
富士宮市		42,216,610	39,816,168	40,818,631	38,574,373
伊東市		24,884,702	24,295,799	25,182,687	24,585,764
島田市		37,490,564	34,877,936	37,033,699	34,343,372
富士市		87,274,104	84,285,005	86,116,891	83,313,195
磐田市		61,026,979	56,388,663	61,953,474	60,141,282
焼津市		48,489,804	46,299,204	48,018,789	46,084,883
掛川市		45,607,246	43,957,954	44,589,833	42,840,204
藤枝市		45,587,699	42,551,572	46,015,798	43,834,722
御殿場市		37,108,953	35,688,404	38,249,080	37,364,985
袋井市		31,124,145	30,122,380	30,631,269	29,653,260
下田市		9,804,775	9,412,191	9,580,169	9,114,778
裾野市		22,231,540	21,189,986	20,592,580	19,496,235
湖西市		23,581,536	21,287,539	21,936,875	20,174,887
伊豆市		16,785,966	15,621,517	16,207,755	15,046,469
御前崎市		17,539,774	16,283,307	17,518,622	16,373,474
菊川市		18,425,976	17,736,835	18,382,951	17,770,743
伊豆の国市		19,669,011	18,568,947	19,175,288	18,205,197
牧之原市		19,181,617	18,036,980	18,412,007	17,586,082

資料／静岡県統計年鑑

253. 公共施設・団体等

名 称	郵便番号	所在地	電話番号
〔市役所関係〕			
藤枝市役所	426-8722	岡出山一丁目11-1	(代)643-3111
藤枝市役所 岡部支所	421-1121	岡部町岡部6-1	(代)667-3411
藤枝市教育委員会	426-8722	岡出山一丁目11-1	(代)643-3045
藤枝市立総合病院	426-8677	駿河台四丁目1-11	(代)646-1111
水道事務所(茶町水源地)	426-0023	茶町二丁目6-15	(代)646-4115
鬼岩寺配水場	426-0024	鬼岩寺416-13	(無人)
泉町配水場	426-0045	泉町40-1	〃
時ヶ谷配水場	426-0204	時ヶ谷1247-8	〃
高田水源地	426-0221	高田982-1	〃
青南町送水場	426-0063	青南町一丁目7-1	〃
志太配水場	426-0083	谷稲葉161-7	〃
花倉ポンプ場	426-0205	花倉51-3	〃
西北ポンプ場	426-0212	北方1163-1	〃
下大沢ポンプ場	426-0211	西方2090-2	〃
内瀬戸第1配水場	426-0078	南駿河台六丁目2	〃
内瀬戸第2配水場	426-0077	駿河台五丁目5-2	〃
内瀬戸第3配水場	426-0079	光洋台38	〃
西北配水場	426-0211	西方1830-4	〃
上大沢配水場	426-0211	西方2544	〃
子持坂配水場	421-1122	岡部町子持坂6-8	〃
岡部配水場	421-1121	岡部町岡部331-5	〃
三輪配水場	421-1132	岡部町三輪601-6	〃
岡部送水場	421-1121	岡部町岡部684-20	〃
村良送水場	421-1124	岡部町村良454-5	〃
岡部台ポンプ場	421-1121	岡部町岡部1570-66	〃
志太消防署藤枝署	426-0022	稲川200-1	(代)641-5000
南分署	426-0061	田沼三丁目11-22	(代)635-1444
北分署	426-0002	横内515-8	(代)643-9991
市民会館	426-8722	岡出山一丁目11-1	643-3931
市民ホールおかべ	421-1131	岡部町内谷601-3	667-3755
(岡部公民館・岡出山図書館岡部分館)			
岡出山図書館	426-0025	藤枝五丁目19-1	(代)643-3489
駅南図書館	426-0067	前島一丁目7-10	636-4800
郷土博物館・文学館	426-0014	若王子500	645-1100
千貫堤・瀬戸染飯伝承館	426-0035	下青島1006-3	646-0050
岡部宿大旅籠柏屋歴史資料館	421-1121	岡部町岡部817	667-0018
岡部玉露の里	421-1115	岡部町新舟1214-3	668-0019
蓮華寺池公園(公園管理事務所)	426-0014	若王子474-1	646-6251
スポーツ・パル高根の郷	426-0131	瀬戸ノ谷10258	631-1100
藤枝総合運動公園	426-0086	原100	646-6100
おかべ巨石の森公園(管理棟)	421-1122	岡部町子持坂143-1	
志太郡衙資料館	426-0078	南駿河台一丁目12	646-6525
史跡田中城下屋敷	426-0012	田中三丁目14-1	644-3345
市民体育館	426-0034	駅前三丁目21-1	641-1112
武道館	〃	〃	〃
市民グラウンド	426-0077	駿河台一丁目6-1	643-2494

名 称	郵便番号	所在地	電話番号
市民テニス場	426-0077	駿河台一丁目5-1	644-6080
市民岡部テニス場	421-1131	岡部町内谷611-1	643-3111
弓道場	426-0041	高柳二丁目1-8	635-1819
中央小跡地グラウンド	426-0025	藤枝3-14	643-3111
中央小南グラウンド	426-0086	原地内	643-3111
大井川河川敷スポーツ広場	426-0053	善左衛門地内	643-3111
蓮華寺池ホール	426-0014	本町一丁目2-1	643-3111
志太広域事務組合	421-1121	岡部町岡部6-1	637-9500
高柳清掃工場	426-0041	高柳2338-1	636-0074
リサイクルセンター	421-1131	岡部町内谷833-2	667-2626
藤枝環境管理センター	426-0053	善左衛門20	636-0300
藤枝中継センター	426-0083	谷稲葉2-1	641-1113
岡部中継センター	421-1113	岡部町桂島607-2	667-2009
下水道課(浄化センター)	426-0021	城南三丁目2-1	(代)644-1181
生活環境課(岡出山センター)	426-0026	岡出山二丁目15-19	643-3010
藤岡活水中継ポンプ場	426-0006	藤岡二丁目14-1	(無人)
学校給食課(中部給食センター)	426-0027	緑町二丁目1-15	641-6922
北部給食センター	426-0084	寺島845-1	644-0252
西部給食センター	426-0055	大西町一丁目9-3	635-2575
養護老人ホーム「円月荘」	426-0047	与左衛門234-1	635-0677
老人福祉センター「藤美園」	426-0071	志太555	643-9655
いきいきサロン藤の里	426-0015	五十海1-1	646-7400
児童発達支援「ガゼルの森支援部」	426-0021	城南一丁目5-5	644-2533
水守区画整理事務所	426-0009	八幡75-2	646-1001
社会福祉協議会	421-1131	岡部町内谷1400-1	667-2940
福祉センター「きすみれ」	421-1131	岡部町内谷1400-1	667-3144
在宅福祉センター	426-0075	瀬戸新屋83-6	643-3511
勤労青少年ホーム	426-0012	田中三丁目7-45	644-7922
文化センター	426-0034	駅前二丁目1-5	641-1111
生涯学習センター	426-0023	茶町一丁目5-5	646-3211
(藤枝地区行政センター・藤枝公民館)			
葉梨公民館(葉梨地区行政センター)	426-0203	下之郷107-1	638-1376
広幡公民館(広幡地区行政センター)	426-0008	鬼島387	643-1766
稲葉公民館(稲葉地区行政センター)	426-0084	寺島851	643-5005
大洲公民館(大洲地区行政センター)	426-0051	大洲三丁目17-12	636-0059
高洲公民館(高洲地区行政センター)	426-0041	高柳四丁目9-13	635-1458
西益津公民館(西益津地区行政センター)	426-0013	立花二丁目6-8	641-8862
青島南公民館(青島南地区行政センター)	426-0066	青葉町三丁目7-30	636-3765
青島北公民館(青島北地区行政センター)	426-0072	南新屋14-1	645-2300
瀬戸谷公民館(瀬戸谷地区行政センター)	426-0132	本郷876	639-0120
藤の瀬会館(瀬戸谷総合管理センター)	〃	〃	〃
葉梨西北活性化施設「白ふじの里」	426-0212	北方481-1	638-4155
朝比奈農村環境改善センターいきいき交流センター	421-1102	岡部町宮島513-1	668-0860
農業担い手センター	421-1121	岡部町岡部6-1	(代)667-3411
朝比奈活性化施設「たまゆら」	421-1101	岡部町玉取1452	668-0550
障害者就業・生活地域支援センター「地域支援センターばれっと」	426-0061	田沼1-18-2 土屋ビル301号室	631-7272
障害者相談支援事業所「おのころ島」	426-0016	郡1-3-27	641-7001
〃 「地域支援センターばれっと」	426-0061	田沼1-18-2 土屋ビル301号室	631-7272

名 称	郵便番号	所在地	電話番号
地域活動支援センター 「りんりん」	426-0018	本町2-6-7	631-6300
地域活動支援センター 「きずな」	426-0067	前島2-1-5 村田ビル3階	636-7700
障害福祉サービス事業所 「北部すみれの家」	426-0082	瀬古2-23-13	643-6525
「南部すみれの家」	426-0041	高柳2-1-6	636-2440
「東部すみれの家」	426-0016	郡744-1	645-1133
「わかふじ」	426-0063	青南町1-12-5	636-1710
「エンゼルハート」	426-0066	青葉町2-11-1	637-2111
「あかね」	426-0066	〃	〃
「ありす」	426-0061	田沼3-4-15	639-7172
「あおば」	426-0066	前島1-7-10	639-5560
「もくせいの家」	421-1114	岡部町羽佐間199-25	668-0075
「ワーク稲川」	426-0022	稲川1-1-11	641-7070
「藤枝第一心愛」	426-0002	横内532	644-8632
「藤枝第二心愛」	426-0061	田沼2-22-12	634-2340
「げんきむらプリント工房」	426-0072	南新屋204-4	646-0218
「リカバリー」	426-0065	末広2-8-17	631-6690
「スキルアップ スクールSES藤枝校」	426-0034	駅前1-14-20	644-6444
「クローバー」	426-0004	上当間868-1	631-5508
「風」	426-0088	助宗1273	643-8608
「キャメロット」	426-0067	前島2-2-5	637-2111
「ハービー(キャメロット4)」	426-0066	青葉町4-2-20 ナニゴボ 飯塚202号室	
「ハービー(キャメロット5)」	426-0066	青葉町2-12-17 ナンパ レンセイ7301号室	
「キャメロット6」			
「ビーンズ/コンズ」	426-0066	青葉町2-16-10	
「幸央寮1・2」	426-0022	稲川1-1-11	641-7070
「緑の風」	426-0027	緑町1-6-21	631-4866
「グループホームおほ	421-1132	岡部町三輪685-8 D306, 408号室	644-8632
放課後等デイサービス 「もくせいの家」	426-0026	岡部町羽佐間199-25	668-0075
「H・C交流プラザ ルピナス」	426-0026	岡出山3-9-5	645-3122
「リカバリー末広」	426-0065	末広2-8-17	631-6690
「リカバリー堀之内」	426-0088	堀之内1451	631-5766
「SES 藤枝校」	426-0071	志太585-1	646-3850
「カンナ」	426-0082	瀬古2-9-31	645-1681
重症心身障害児(者)通園施設 「ひまわり」	426-0063	青南町1-12-5	636-1710
志太榛原地域救急医療センター	426-0075	瀬戸新屋362-1	644-0099
市営藤枝駅前駐車場	426-0034	駅前二丁目5-17	
藤枝駅北口駐車場	426-0034	駅前一丁目8-38	
駅南自転車駐車場	426-0061	田沼一丁目1-1	636-6652
保健センター	426-0078	南駿河台一丁目14-1	645-1111
地域子育て支援センターあさひな	421-1102	岡部町宮島517-1	668-0200
中高年齢労働者福祉センター「サンライフ藤枝」	426-0033	小石川町四丁目1-11	644-3012
大久保グラススキー場	426-0131	瀬戸ノ谷11021	631-2020
瀬戸谷温泉ゆらく	426-0132	本郷5437	639-1126
陶芸センター	426-0131	瀬戸ノ谷1706-1	639-0148
大久保キャンプ場	〃	〃 11029-1	631-2227
藤枝市男女共同参画推進センター (ぱりて)	426-0034	駅前二丁目1-5文化センター内	641-7777
市民交流フロア ぴゅあ	426-0034	駅前二丁目1-5	646-3555
国道1号バイパス道の駅宇津ノ谷峠物産館	421-1121	岡部町岡部2190-1	667-5080

名 称	郵便番号	所在地	電話番号
〔保育園〕			
ガゼルの森保育部	426-0021	城南一丁目5-5	639-7710
市立前島保育園	426-0067	前島三丁目16-31	635-9379
市立岡部あさひな保育園	421-1102	岡部町宮島517-1	668-0100
市立岡部みわ保育園	421-1131	岡部町内谷1629-1	667-0901
青木橋保育園	426-0072	南新屋224-4	641-0911
藤枝保育園	426-0014	若王子三丁目4-33	641-1634
藤枝聖マリア保育園	426-0201	下藪田733-1	638-2877
たちばな保育園	426-0004	上当間443-3	644-2522
ひよこ保育園	426-0063	青南町二丁目6-66	637-0752
ふじの花保育園	426-0047	与左衛門41-8	635-2192
岡部聖母保育園	421-1131	岡部町内谷581-2	667-0232
わかば保育園	426-0044	大東町47-1	636-6303
青島こども園保育園部	426-0033	小石川町四丁目1-3	641-0705
〔幼稚園〕			
高根幼稚園	426-0131	瀬戸ノ谷7509-3	631-2401
瀬戸谷幼稚園	426-0132	本郷225	639-0057
稲葉幼稚園	426-0088	堀之内520-3	641-2902
藤枝橋幼稚園	426-0212	北方1130-13	638-0753
葉梨幼稚園	426-0203	下之郷1713-6	638-0238
広幡幼稚園	426-0008	鬼島393	641-2389
平島幼稚園	426-0011	平島602-99	643-2300
西益津幼稚園	426-0016	郡1009	641-0164
藤岡幼稚園	426-0006	藤岡二丁目7-1	641-6433
藤枝東幼稚園	426-0014	若王子三丁目4-34	641-0879
藤枝西幼稚園	426-0023	茶町一丁目1-33	641-0891
藤枝音羽幼稚園	426-0087	音羽町三丁目10-6	643-1118
藤枝聖母幼稚園	426-0023	茶町一丁目2-51	641-9522
駿河台幼稚園	426-0077	駿河台二丁目13-2	645-0881
こぼと幼稚園	426-0075	瀬戸新屋70	641-1252
志太幼稚園	426-0071	志太三丁目14-28	644-7705
青島こども園幼稚園部	426-0033	小石川町四丁目1-3	641-0705
藤枝順心高等学校附属幼稚園	426-0067	前島二丁目3-2	635-0450
高洲幼稚園	426-0041	高柳二丁目6-1	635-0513
高洲南幼稚園	426-0046	高洲54-4	635-5031
大洲幼稚園	426-0051	大洲二丁目27-13	635-1591
岡部聖母幼稚園	421-1131	内谷1327-1	667-0261
〔小学校〕			
市立藤枝小学校	426-0019	天王町一丁目1-1	641-0102
〃 藤枝中央小学校	426-0086	原1133	641-0401
〃 西益津小学校	426-0012	田中一丁目7-20	641-0400
〃 青島小学校	426-0035	下青島10	641-0239
〃 青島東小学校	426-0071	志太五丁目1-1	641-0337
〃 葉梨小学校	426-0203	下之郷111-1	638-0002
〃 葉梨西北小学校	426-0211	西方1080	638-0005
〃 高洲小学校	426-0041	高柳1315	635-0780
〃 大洲小学校	426-0051	大洲五丁目20	635-2441
〃 稲葉小学校	426-0088	堀之内2337	641-0789
〃 瀬戸谷小学校	426-0132	本郷872	639-0224

名 称	郵便番号	所在地	電話番号
〃 広幡小学校	426-0008	鬼島424	641-0764
〃 藤岡小学校	426-0006	藤岡三丁目14-1	638-2661
〃 高洲南小学校	426-0046	高洲37-1	635-1411
〃 青島北小学校	426-0078	南駿河台二丁目11-1	643-1116
〃 岡部小学校	421-1131	岡部町内谷997-2	667-0016
〃 朝比奈第一小学校 〔中学校〕	421-1115	岡部町新舟1021	668-0101
市立藤枝中学校	426-0087	音羽町一丁目1-51	641-0584
〃 西益津中学校	426-0012	田中一丁目7-1	641-0656
〃 青島中学校	426-0066	青葉町一丁目7-1	635-0494
〃 葉梨中学校	426-0213	中ノ合336	638-0003
〃 高洲中学校	426-0047	与左衛門33-1	635-0781
〃 大洲中学校	426-0052	弥左衛門500	635-2440
〃 瀬戸谷中学校	426-0132	本郷4653	639-0024
〃 広幡中学校	426-0004	上当間602	641-0763
〃 青島北中学校	426-0078	南駿河台一丁目11-1	643-3600
〃 岡部中学校	421-1122	岡部町子持坂102	667-0052
私立藤枝順心中学校	426-0067	前島二丁目3-1	635-1311
〃 藤枝明誠中学校 〔高等学校〕	426-0051	大洲二丁目2-1	635-8155
県立藤枝東高等学校	426-8577	天王町一丁目7-1	(代)641-1680
〃 藤枝北高等学校	426-0016	郡970	(代)641-2400
〃 藤枝西高等学校	426-0021	城南二丁目4-6	(代)641-0207
藤枝順心高等学校	426-0067	前島二丁目3-1	(代)635-1311
静清高等学校	426-0007	潮87	641-6693
藤枝明誠高等学校 〔その他の学校〕	426-0051	大洲二丁目2-1	635-8155
静岡大学農学部附属農場	426-0001	仮宿63	641-9500
静岡産業大学情報学部	426-8668	駿河台四丁目1-1	645-0191
県立藤枝特別支援学校 〔日本郵便(株)〕	426-0067	前島2281-1	636-1891
藤枝郵便局	426-8799	青木三丁目6-18	641-0024
瀬戸谷郵便局	426-0199	本郷211	639-0001
葉梨郵便局	426-0299	上藪田785-2	638-0001
広幡郵便局	426-0004	上当間291-2	641-5002
藤枝藤岡郵便局	426-0006	藤岡一丁目26-1	641-5009
藤枝本町郵便局	426-0018	本町二丁目7-2	641-5001
藤枝茶町郵便局	426-0023	茶町四丁目11-11	641-5004
藤枝岡出山郵便局	426-0026	岡出山二丁目12-12	641-3000
藤枝前島郵便局	426-0061	田沼一丁目20-8	635-0932
高洲郵便局	426-0046	高洲29-11	635-0930
藤枝大洲郵便局	426-0051	大洲二丁目32-11	635-0931
藤枝駿河台郵便局	426-0077	駿河台二丁目17-70	645-2151
岡部郵便局	421-1199	岡部町内谷626-3	667-0001
朝比奈郵便局	421-1115	岡部町新舟1007-1	668-0001
藤枝下青島簡易郵便局	426-0035	下青島29	644-1444
西方簡易郵便局	426-0211	西方1488-6	638-0783

名 称	郵便番号	所在地	電話番号
〔警察署〕			
藤枝警察署	426-0027	緑町一丁目3-5	(代)641-0110
上伝馬交番	426-0025	藤枝三丁目1-23	641-2871
藤枝駅前交番	426-0067	前島一丁目1-2	636-1616
本町交番	426-0018	本町三丁目2-22	643-7616
駿河台交番	426-0078	南駿河台一丁目16-1	646-0471
高洲交番	426-0041	高柳四丁目10-18	635-4954
岡部町交番	421-1121	岡部町岡部6-1	667-0056
広幡交番	426-0009	八幡652-5	643-0454
中山警察官駐在所	426-0133	宮原607-4	639-0202
下之郷警察官駐在所	426-0203	下之郷317-6	638-0464
大洲警察官駐在所	426-0051	大洲二丁目18-8	635-4989
朝比奈警察官駐在所	421-1115	岡部町新舟1011-4	668-0300
静岡県警察学校	426-0203	下之郷1685-1	638-0651
〔国等の関係機関〕			
藤枝税務署	426-8711	青木二丁目36-17	641-0680
静岡地方法務局藤枝出張所	426-0022	稲川一丁目7-7	641-1158
工業技術院地質調査所	426-0071	志太598-1	645-0616
〔県の関係機関〕			
志太榛原県行政センター	426-8664	瀬戸新屋362-1(藤枝総合庁舎)	644-9102
藤枝財務事務所	426-8663	〃	644-9116
志太榛原農林事務所	426-0075	〃	644-9206
中部健康福祉センター・中部保健所	426-8664	〃	644-9299
静岡県武道館	426-0067	前島二丁目10-1	636-2332
静岡県森林組合連合会岡部営業所	421-1121	岡部町岡部2047-2	667-1211
〔その他の機関〕			
J R 東海藤枝駅	426-0034	駅前一丁目1-1	—
(社)シルバー人材センター	426-0025	藤枝五丁目3-20	641-5565
藤枝商工会議所	426-0025	藤枝四丁目7-16	641-2000
岡部町商工会	421-1121	岡部町岡部6-1	667-0244
(社)志太医師会	426-0078	南駿河台一丁目14-2	641-3385
森林組合おおいがわ藤枝支所	426-0131	本郷780	639-0003
静岡家具工業団地協同組合	426-0009	八幡508-2	641-2087
藤枝茶商工業協同組合	426-0088	堀之内一丁目10-6	641-4173
藤枝自家用自動車協会	426-0026	岡出山二丁目14-15	641-0156
藤枝市観光協会	426-0034	駅前一丁目1-2	645-2500
藤枝市観光案内所	426-0034	駅前一丁目1-2	647-1144
藤枝市岡部総合案内所	421-1121	岡部町岡部29-1	667-6060
〔電気・ガス・電話〕			
中部電力(株)藤枝営業所	426-0037	青木二丁目17-39	0120-985-230
東海ガス(株)藤枝本部	426-0037	青木二丁目29-1	647-7151
〔農業協同組合〕			
J A 大井川農業協同組合本店	426-0070	緑の丘1-1	646-5111
〃 青島支店	426-0037	青木三丁目9-8	641-2226
〃 高洲支店	426-0041	高柳1385-1	635-2050
〃 大洲支店	426-0051	大洲二丁目27-12	635-2146
〃 瀬戸谷支店	426-0132	本郷942	639-0211
〃 葉梨支店	426-0211	西方554-1	638-0455
〃 稲葉支店	426-0088	堀之内518-6	641-1061

名 称	郵便番号	所在地	電話番号	
〃 中部支店	426-0202	上藪田131-2	638-0255	
〃 広幡支店	426-0008	鬼島390	641-1800	
〃 立花支店	426-0013	立花二丁目6-10	641-2358	
〃 藤枝茶町支店	426-0023	茶町四丁目1-3	641-0309	
〃 高岡支店	426-0062	高岡二丁目1-1	635-1154	
〃 岡部支店	421-1131	岡部町内谷646-1	667-0711	
〃 朝比奈支店	421-1115	岡部町新舟1046-1	668-0011	
〃 茶流通センター	426-0088	堀之内848	643-5511	
〃 果樹林産センター	426-0203	下之郷1581-1	638-0355	
〃 岡部営農経済センター	421-1131	岡部町内谷646-1	667-0712	
〃 藤枝営農経済センター	426-0037	青木三丁目10-21	646-5156	
〃 園芸・花卉センター	426-0070	緑の丘2-1	646-5153	
〃 まんさいかん藤枝	426-0037	青木三丁目10-27	644-3901	
〃 東部農機センター	426-0013	立花一丁目19-2	646-5154	
〃 物流センター	421-1131	岡部町内谷646-1	667-1111	
〔金融機関等〕				
静岡銀行	藤枝支店	426-0017	大手一丁目22-30	641-0750
〃	藤枝駅支店	426-0034	駅前一丁目6-4	641-1050
スルガ銀行	藤枝駅支店	426-0034	駅前一丁目7-8	641-3455
〃	岡部支店	421-1131	岡部町内谷948-8	667-0003
清水銀行	藤枝支店	426-0025	藤枝一丁目5-5	641-1880
〃	藤枝駅西支店	426-0034	駅前三丁目19-5	644-0211
焼津信用金庫	藤枝支店	426-0018	本町二丁目2-33	641-0700
〃	藤枝上支店	426-0025	藤枝三丁目1-29	641-0720
〃	藤枝駅支店	426-0037	青木二丁目35-25	641-1450
〃	前島支店	426-0067	前島二丁目29-12	635-1211
〃	高洲支店	426-0041	高柳四丁目16-12	635-6111
〃	いかるみ支店	426-0015	五十海四丁目18-8	645-1611
〃	田中支店	426-0016	郡1131-1	645-0100
〃	岡部支店	421-1121	岡部町岡部6-27	667-0125
島田信用金庫	藤枝支店	426-0034	駅前二丁目11-9	641-5351
〃	藤枝東支店	426-0018	本町四丁目2-3	643-4131
〃	藤枝南支店	426-0051	大洲二丁目20-33	635-2111
しずおか信用金庫	藤枝支店	426-0061	田沼三丁目20-20	635-0831
〃	志太支店	426-0071	志太四丁目1-5	644-4131
静岡信用金庫	藤枝支店	426-0026	岡出山三丁目3-20	643-2511
〃	高洲支店	426-0046	高洲18-3	635-8281
静岡県労働金庫	藤枝支店	426-0061	田沼四丁目1-43	636-8811

藤枝市統計書

平成24年版
平成25年8月

発行 藤枝市
〒426-8722
藤枝市岡出山1-11-1
TEL <054>643-3818 (直通)

編集 藤枝市総務部総務課