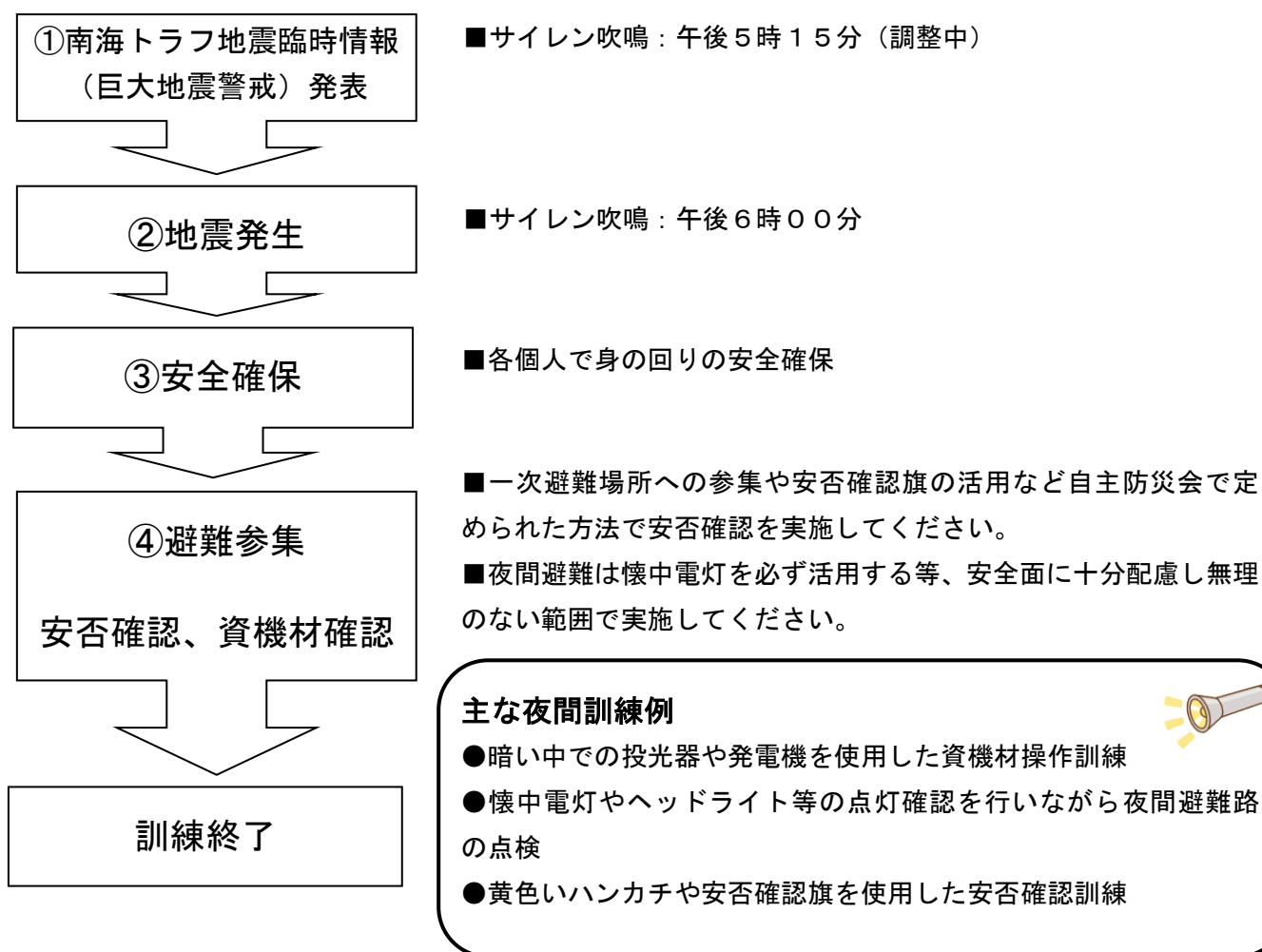


令和8年度総合防災訓練における自主防災会ごとの訓練について

『総合防災訓練』は、市のメイン会場は9月5日（土）の夜間に実施する。自主防災会が実施する訓練については、熱中症対策等のため同日の実施に限らないものとし、今まで総合防災訓練で実施していた消火訓練等の実動訓練は、状況に応じて地域防災訓練での実施に変更を検討する。

（例：4月や6月に総合防災訓練として訓練を実施する。）

1. 夜間訓練の内容について



2. その他

- ・訓練の実施に際し、受傷の方がいらっしゃいましたら、地域防災課まで速やかに報告をお願いします。また、病院等にかかられた場合は領収書等を保管するようお願いします。
- ・自主防災会によって訓練の日時や参加者などに差が生じると思われるので、各自主防災会で回覧等を活用し、訓練計画の共有を図るようにしてください。なお、ご提出いただいた計画書を基に自主防災会訓練計画一覧を藤枝市ホームページに掲載し、8月号の広報ふじえだにQRコードでリンクを掲載することで周知いたします。



自主防災会が独自で実施する訓練の例

- ① 防災対策DVD「避難所の開設と運営」に準じた避難所開設・運営訓練
 役員で防災対策DVDを視聴し、避難所開設・運営についての共通認識
 もった上で、実動訓練や図上訓練を実施する。



- ② 家庭内の防災対策

藤枝市が発行している「わが家の地震対策3本柱」や「わが家のハザードカルテ」
 などを活用し、各家庭の防災対策の徹底を促す。市が発行している啓発物を活用
 する場合は訓練計画書に必要部数を記載すれば市が用意する。

わが家の地震対策3本柱		わが家のハザードカルテ	
	表面は①わが家の耐震化②家具の転倒防止③非常用品の準備を紹介し、裏面は非常用品のチェックリストとなっている。		自宅周辺の災害リスクを確認し、災害時の避難行動や避難先を事前に検討する。「カルテ」と「ハザードマップ編」で1セットとなっている。

- ③ シェイクアウト訓練

発災と同時にその場に合った自分の身を守る行動をとる。



- ④ 防災学習

各種ハザードマップや地域防災課の貸出DVDなどを活用し、防災知識を身につける。
 貸出DVDは地域防災課窓口にて予約・受取可能。

- ⑤ 消火訓練

水消火器や可搬ポンプを用いた消火訓練。消防団派遣については、派遣分団の責任者
 (分団長等)に相談。

- ⑥ 情報収集伝達訓練

地域の被害状況や被災状況などの情報を収集し、地区防災拠点などに伝達。
 ※独自日程で実施する場合には関係機関との調整が必要となります。

- ⑦ 安否確認訓練

自主防災会で定めた方法で安否確認。(参集や黄色い安全旗など)



- ⑧ 防災資機材取扱訓練(点検・整備)

自主防災倉庫の資機材等を点検し、操作方法を確認。

- ⑨ その他の訓練

※ 男女共同参画の視点から、性別で担当を割り振らない等の配慮をお願いします。