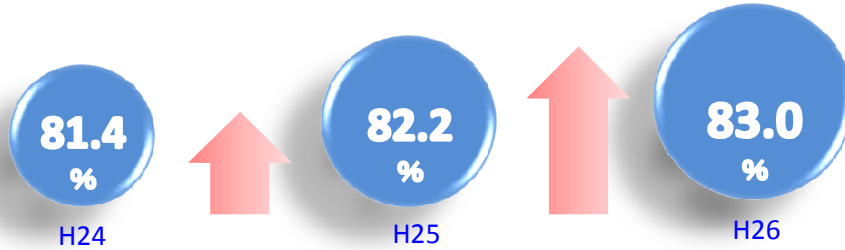


●わたしたち世代と未来の世代の負担

1. 市で持っている資産のうち、返済が終わっている資産はどのくらいあるかしら？

純資産比率

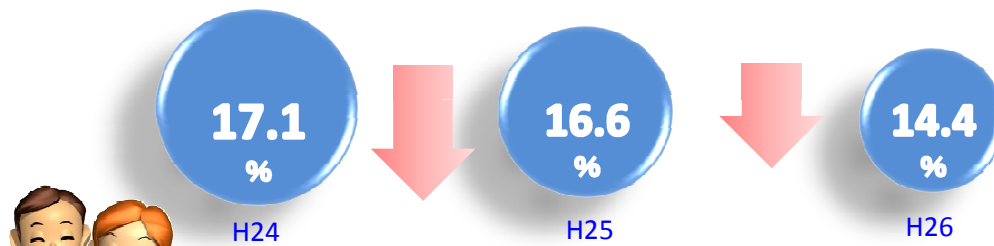


過去から今までの世代で、83%の返済を終えてくれたのね。  
私の家と言うと、住宅ローンが8割返済ができてあと2割で返済が  
終わりという感じがしら。



2. 学校や、道路を作るってお金が沢山かかりそう。未来の人たちにどのくらい負担が残るのかしら？

社会資本形成の世代間負担比率



未来の子どもたちの負担が減って、安心だね。  
でも、現代の人も、未来の人も使う財産は、  
お互いにバランス良く負担していきなきゃね。



●未来の世代に残る資産

3. 私たち一人あたりの資産と負債はどのくらいあるのかな？



負債はあるけど、資産がその6倍以上あるから安心だ！



#### 4. 藤枝市の資産は、収入の何年分に相当するのかな？

歳入額対資産比率



私の年収(500万円)で、約3,000万円の家を所有している感覚か。  
そんなに背伸びした財産を持っているというわけではないんだな。

### ● 財政の持続可能性

#### 5. 藤枝市の行政サービスは、みんなの税金でうまくまかなえているのかな？

基礎的財政収支(プライマリー・バランス)




基礎的財政収支がプラスの数値だから、  
経費が税金等でうまくまかなえてるってことなんだね。



#### 6. 藤枝市の資金繰りは大丈夫かな？

流動比率



100%を切っちゃうと、我が家で住宅ローン等の  
支払いができなくなることと同じことだけど、  
藤枝市の場合は、200%を超えているから心配ないわね。