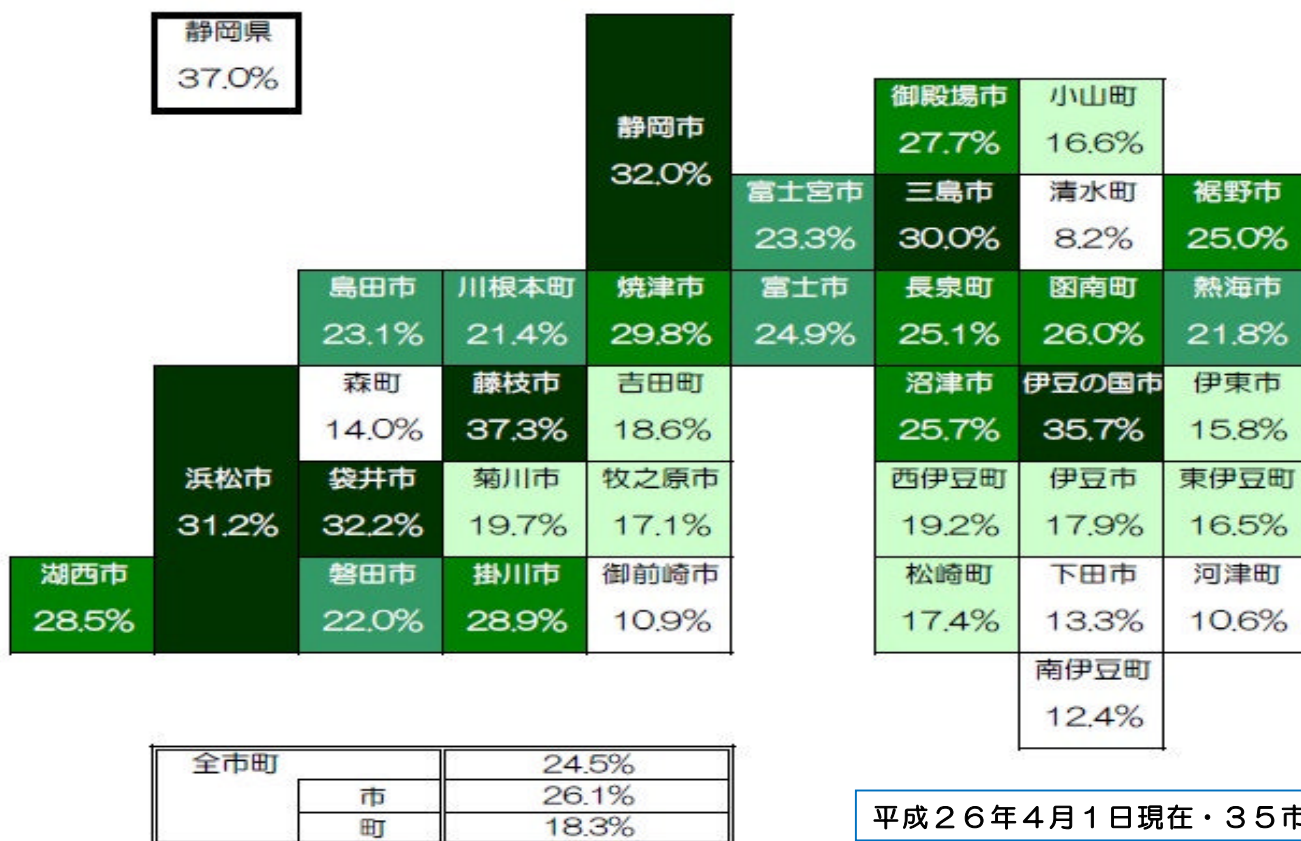


ご存知ですか「静岡県市町女性の参画マップ」

～市町の審議会等委員に占める女性の割合～




※備考：内閣府「地方公共団体における男女共同参画社会の形成又は女性に関する施策の推進状況調査」（平成26年度）に基づき作成。

※審議会等：法律若しくはこれに基づく政令又は条例の定めるところにより設置されている地方自治法に基づく審議会等（附属機関）。ただし、要綱、規則等により設置されているものを除く。広域のものは事務局のある市町に計上。

これは「**県内市町の審議会等委員に占める女性の割合**」を示しています。

藤枝市は**37.3%**。（県平均**24.5%**）で**県内1位**となっています。ただし、この数値は法律に定められた審議会等の数値で、本市が所管するすべての審議会等では**30.5%**と目標の**40%**には届いていません。

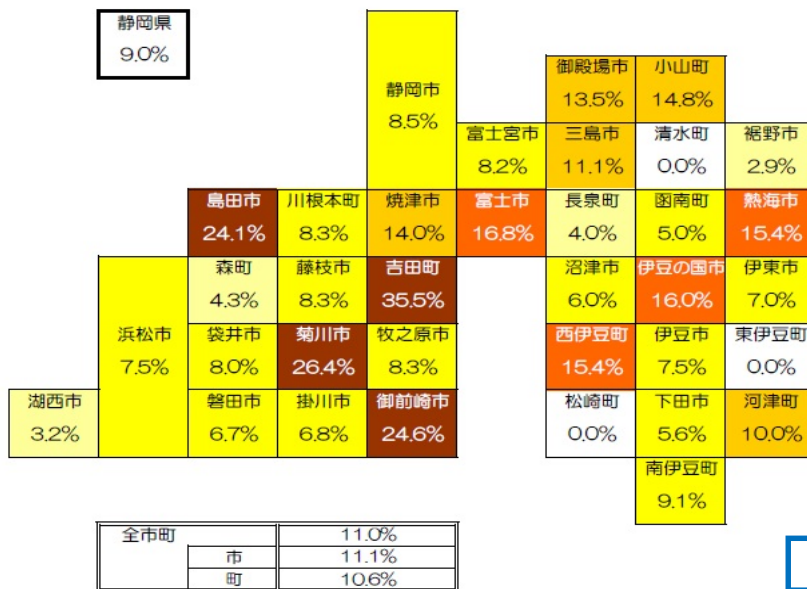
審議会等を所管している課におきましては、積極的に女性の登用をお願いします。参考に県内の参画マップを何点か紹介させていただきます。



参考

平成26年4月1日現在・35市町

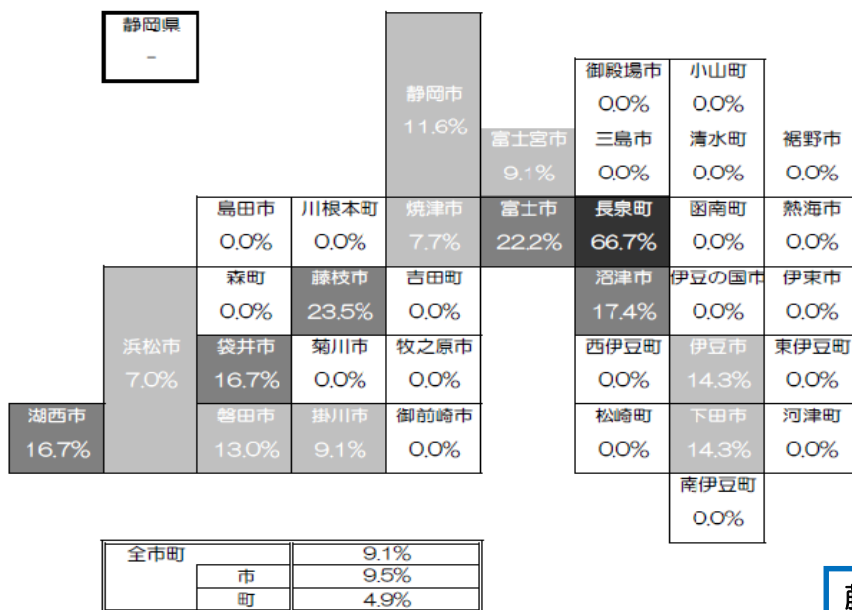
～市町の地方公務員管理職に占める女性の割合～



藤枝市：16位

※備考：内閣府「地方公共団体における男女共同参画社会の形成又は女性に関する施策の推進状況調査」（平成26年度）に基づき作成。
 ※管理職：管理職手当を支給されている職員（管理又は監督の地位にある職員）のうち、条例等で指定する職に占める職員。ただし、教育職を除く。

～市町の公立小学校PTA会長に占める女性の割合～



藤枝市：2位

※備考：内閣府「地方公共団体における男女共同参画社会の形成又は女性に関する施策の推進状況調査」（平成26年度）に基づき作成。